

**SITUASI SEMASA**  
**PENYAKIT BAWAAN VEKTOR DI KUALA LUMPUR DAN PUTRAJAYA**

Bagi Minggu Epid 17/2024 (21.04.2024 – 27.04.2024)

**JADUAL 1: PERBANDINGAN KUMULATIF KES DENGGI KUALA LUMPUR DAN PUTRAJAYA  
PADA MINGGU EPID 17/2024 (2023 VS. 2024)**

Bil.	Zon	Jumlah Kes		Perbezaan Kes	Perbezaan (%)
		Sehingga ME17/2023	Sehingga ME17/2024		
1	Kuala Lumpur	3,238(1)	4,892(3)	+1,654	+51.1%
2	Putrajaya	140(0)	214(0)	+74	+52.9%
Kuala Lumpur & Putrajaya		3,378(1)	5,106(3)	+1,728	+51.2%

Nota: ( ) Bilangan Kematian

Purata Kes Mingguan: 300

**JADUAL 2: KES DENGGI DILAPORKAN MENGIKUT PEJABAT KESIHATAN  
PADA MINGGU EPID 17/2024**

Bil.	Pejabat Kesihatan	Parlimen	Jumlah Kes				Jumlah Kes Sehingga Minggu 17/2024	Peratus (%) Kes
			Minggu 16/2024 14.04.2024 Hingga 20.04.2024		Minggu 17/2024 21.04.2024 Hingga 27.04.2024			
1	Cheras	Cheras	13	35	9	27	1,097	21.5%
		Bdr Tun Razak	22		18			
2	Lembah Pantai	Lembah Pantai	10	54	17	61	1,336(2)	26.2%
		Bkt Bintang	15		15			
		Seputeh	29		29			
3	Kepong	Kepong	8	60	6	64	1,177(1)	23.1%
		Segambut	25		29			
		Batu	27		29			
4	Titiwangsa	Setiawangsa	28	64	28	64	1,282	25.1%
		Titiwangsa	18		18			
		Wangsa Maju	18		18			
5	Putrajaya	Putrajaya	4	4	6	6	214	4.2%
Kuala Lumpur & Putrajaya			217		222		5,106(3)	

Nota: ( ) Bilangan Kematian

**JADUAL 3: KES DENGGI DI LAPORKAN PADA MINGGU EPID 17/2024**

Bil.	Pejabat Kesihatan	Bilangan Kes dan kematian()		Kumulatif kes denggi sehingga ME 17/2023	Kumulatif kes denggi sehingga ME 17/2024	Perbezaan peratus kes pada minggu epid 2023 dan 2024 (+/-)	Kadar insiden 2024
		ME 16/2024 14.04.2024 Hingga 20.04.2024	ME 17/2024 21.04.2024 Hingga 27.04.2024				
1	Cheras (327,141)	35	27	596(1)	1,097	+84.1	335
2	Lembah Pantai (591,134)	54	61	847	1,336(2)	+57.7	226
3	Kepong (579,046)	60	64	884	1,177(1)	+33.1	203
4	Titivangsa (484,791)	64	64	911	1,282	+40.7	264
5	Putrajaya (109,202)	4	6	140	214	+52.9	196
Kuala Lumpur & Putrajaya (2,091,314)		217	222	3,378(1)	5,106(3)	+51.2	244

Nota: Kadar Insiden (IR) bagi tahun 2023 adalah 679  
: ( ) Bilangan Kematian

**JADUAL 4: BILANGAN WABAK DENGGI DI KUALA LUMPUR DAN PUTRAJAYA PADA MINGGU EPID 17/2024**

Bil.	Pejabat Kesihatan	Wabak Aktif ME17/2024		Kumulatif Wabak Sehingga ME17/2024		Jumlah Wabak (Hotspot) Sehingga Minggu Epid 17/2024
		Wabak Terkawal	Wabak Tidak Terkawal/ Hotspot	Wabak Terkawal	Wabak Tidak Terkawal/Hotspot	
1	CHERAS	10	3/1	148	3/26	177(26)
2	LEMBAH PANTAI	12	3/0	208	3/16	227(16)
3	KEPONG	18	1/3	156	6/20	182(20)
4	TITIWANGSA	19	1/0	223	3/10	236(10)
5	PUTRAJAYA	1	0/0	49	0/1	50(1)
JUMLAH		60	8/4	784	15/73	872(73)

Nota: : Kumulatif bilangan lokaliti wabak  
: ( ) Bilangan lokaliti hotspot

**JADUAL 5: KES DAN KEMATIAN DENGGI MALAYSIA SERTA WP KUALA LUMPUR & PUTRAJAYA PADA MINGGU EPID 17/2024**

Bil.	Negara/ Negeri	Jum. Kes		Perbezaan Kes	Perbezaan (%)
		Sehingga ME17/2023	Sehingga ME17/2024		
1	Malaysia	36,977(22)	52,887(39)	+15,910	+43.0%
2	WP Kuala Lumpur & Putrajaya	3,378(1)	5,106(3)	+1,728	+51.2%

**JADUAL 6: SENARAI LOKALITI WABAK DENGGI  
DI KUALA LUMPUR DAN PUTRAJAYA PADA MINGGU EPID 17/2024**





Bil.	Pejabat Kesihatan	Parlimen	Lokaliti	Jum. Kes	Tempoh Wabak Berlaku (Hari)	Status
1.	CHERAS	CHERAS	TAMAN DESA AMAN B (JLN DESA AMAN 1A,2A,4,5,6,7,8,&12)	2	5	WT
2.			TAMAN CONNOUGHT (JLN WARAS, JLN SARJANA)	2	9	WT
3.			PPR SRI ALAM C (BLOK 10 - BLOK 12)	2	13	WT
4.			TAMAN DESA AMAN A (JALAN DESA AMAN 3,9,10,11,PERSIARAN DESA AMAN)	9	22	WTK
5.		BANDAR TUN RAZAK	ALAM DAMAI (FLAT SRI PERINDU)	4	5	WT
6.			LIDO RESIDENSI	2	5	WT
7.			PPR TAMAN MULIA	2	6	WT
8.			JALAN JELAWAT (SERI PUTERI CONDO)	2	12	WT
9.			FLAT SRI SABAH B(BLOK 62-70)	2	12	WT
10.			PANGSAPURI SRI MALAYSIA	5	14	WT
11.			TAMAN BUKIT ANGGERIK A (JLN 1-3K, 4-9/154(NO.2-50), 17-22/154)	3	21	WT
12.			BANDAR SRI PERMAISURI (APARTMENT CENDANA)	5	25	WTK
13.			ALAM DAMAI (JALAN DAMAI BUDI)	4	27	WTK
14.			BANDAR SRI PERMAISURI (APARTMENT LESTARI)	47	82	HS
15.	LEMBAH PANTAI	LEMBAH PANTAI	FLAT SRI PAHANG	2	4	WT
16.			KUARTERS KTMB (BLOK 41 & 42)	2	14	WT
17.		BUKIT BINTANG	MIDFIELDS CONDOMINIUM	2	3	WT
18.			HOTEL SUNGEI WANG	2	3	WT
19.			SRI TIARA CONDOMINIUM	2	6	WT

20.			MENARA HAI-O BUKIT BINTANG	2	9	WT	
21.			RAZAK CITY RESIDENCE (BLOK B&C)	2	11	WT	
22.			DESA SRI PUTERI APARTMENT	6	20	WTK	
23.		SEPUTEH	PPR KG MUHIBBAH FASA 2B (BLOK G,H & J)	3	5	WT	
24.			TAMAN KUCHAI JAYA A (RUMAH PANGSA KUCHAI JAYA BLOK A,B,C,D)	2	8	WT	
25.			FLAT TAMAN NAGA EMAS F2 (BLOK 40,42,44,46)	2	12	WT	
26.			PPR PINGGIRAN 1 (BLOK A,B,C,D,E,F)	10	13	WT	
27.			MEADOW PARK 1	2	13	WT	
28.			DESA GEMBIRA KONDO	6	27	WTK	
29.			PPR KG MUHIBBAH FASA 2A (BLOK E&F)	7	29	WTK	
30.			SEGAMBUT	KAMPUNG PASIR (JALAN UMBUT, LINGKUNGAN UMBUT)	3	3	WT
31.				KAMPUNG SEGAMBUT BAHAGIA ( JALAN KELAPA HIJAU )	2	5	WT
32.				BUKIT DAMANSARA (JALAN SERI BERINGIN 1-3)	2	6	WT
33.				TAMAN SRI KUCHING (FLAT TAMAN SRI KUCHING BLOK J,K,L,M)	2	6	WT
34.		KAMPUNG PASIR SEGAMBUT (JALAN SANTAN)		2	9	WT	
35.		BANDAR MANJALARA (MENARA MANJALARA CONDOMINIUM (BLOK A,B,C,D,E,F DAN G)		4	9	WT	
36.		BUKIT DAMANSARA (JALAN SETIA BAKTI 5)		2	11	WT	
37.		DESA PARK CITY (KONDOMINIUM SOUTH BROOKS		3	11	WT	
38.		KUARTERS KERAJAAN JALAN DUTA (A,B,C,D,E,F)		2	13	WT	
39.		SRI HARTAMAS (SUNWAY VIVALDI)		3	16	WT	
40.		DESA PARK CITY (SAFA TERRACES)		7	25	WTK	
41.		BUKIT DAMANSARA (JLN SETIA MURNI 1-2)		3	27	WT	

42.			DESA PARKCITY (SOUTH LAKE TERRACES (291 UNITS)JALAN RESIDEN 2)	9	38	HS	
43.		BATU	KONDOMINIUM MAXIM CITYLIGHT (BLOK A, B, C, D, E, F)	2	3	WT	
44.			SKY AWANI II	2	5	WT	
45.			TAMAN WAHYU (JALAN SIBU 1 - 6 )	2	9	WT	
46.			SENTUL VILLAGE CONDOMINIUM	2	8	WT	
47.			APARTMENT SRI MURNI FASA 2	2	12	WT	
48.			PPR BERINGIN (A,B,C)	2	13	WT	
49.			ONE MAXIM CONDO	3	16	WT	
50.			SKY AWANI RESIDENCE	5	32	HS	
51.			KONDOMINIUM M CENTURA SENTUL	41	54	HS	
52.	TITIWANGSA		SETIAWANGSA	PPR AIR PANAS (BLOK E,F)	2	4	WT
53.				WANGSA MAJU SEKSYEN 5 ( APPT WAIZURI 1)	2	5	WT
54.				SETAPAK RIA CONDO	2	6	WT
55.				K.BAMBOO / K.KEMUNTING	2	9	WT
56.				BENNINGTON RESIDENCES SETAPAK	7	11	WT
57.				PULAPOL (APT BUNGA RAYA)	11	16	WT
58.				SEASON GARDEN RESIDENCE	4	22	WTK
59.				TITIWANGSA	JALAN YAP KWAN SENG(THE MEWS KLCC)	2	2
60.			JALAN CHEMOR (TITIWANGSA CNTRL CONDO)		2	7	WT
61.			HAMPSHIRE RESIDENCE CONDO		3	6	WT
62.			FLAT PKNS (JALAN TUN RAZAK)		2	9	WT
63.			TAMAN MALURI (JALAN JEJAKA 2,3,4,5,7,9)		3	12	WT

64.			TAMAN MALURI ( PERTIWI INDAH APPT )	3	17	WT
65.			PANGSAPURI M3 MALL	2	6	WT
66.			TAMAN PELANGI(PERSIARAN PELANGI)	2	6	WT
67.			RESIDENSI VISTA WIRAJAYA 2	2	13	WT
68.		WANGSA MAJU	FLAT TAMAN MELATI (BLOK E1-E8)	2	13	WT
69.			PPR WANGSA SARI SEK 1 W/MAJU	3	13	WT
70.			FLAT SRI TIOMAN 2	2	13	WT
71.			PLATINUM LAKE CONDOMINIUM PV12	3	17	WT
72.	PUTRAJAYA	PUTRAJAYA	PRESINT 9 - FASA 11	2	3	WT

**Nota :**

-  : Lokaliti Hotspot
-  : Wabak Baru pada minggu epid semasa
-  : Wabak Tidak Terkawal
-  : Wabak Tamat

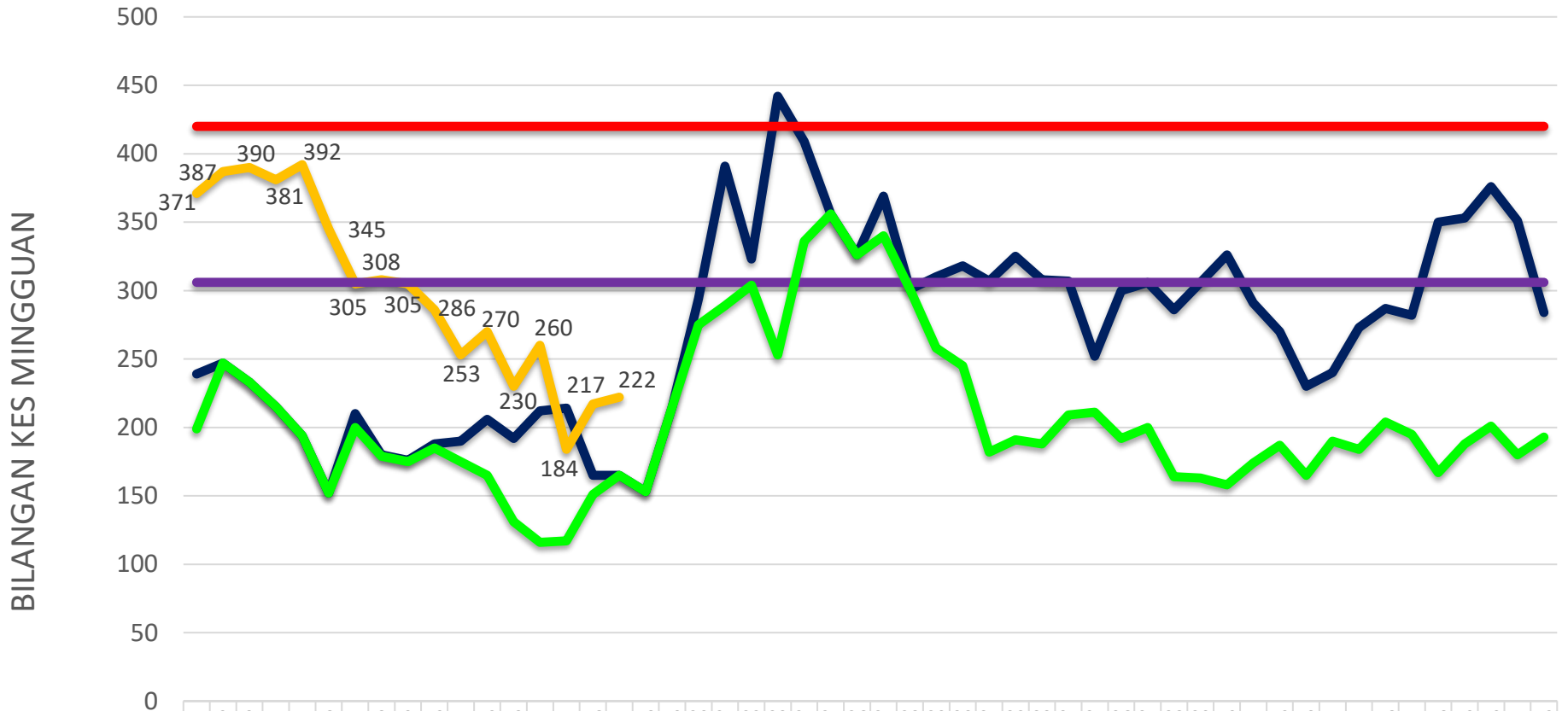
**Disediakan oleh :** Cawangan Penyakit Bawaan Vektor JKWPKL&P

**Disemak dan :** Ketua Penolong Pengarah Kanan (Vektor)

**Disahkan oleh :** Jabatan Kesihatan WP Kuala Lumpur dan Putrajaya

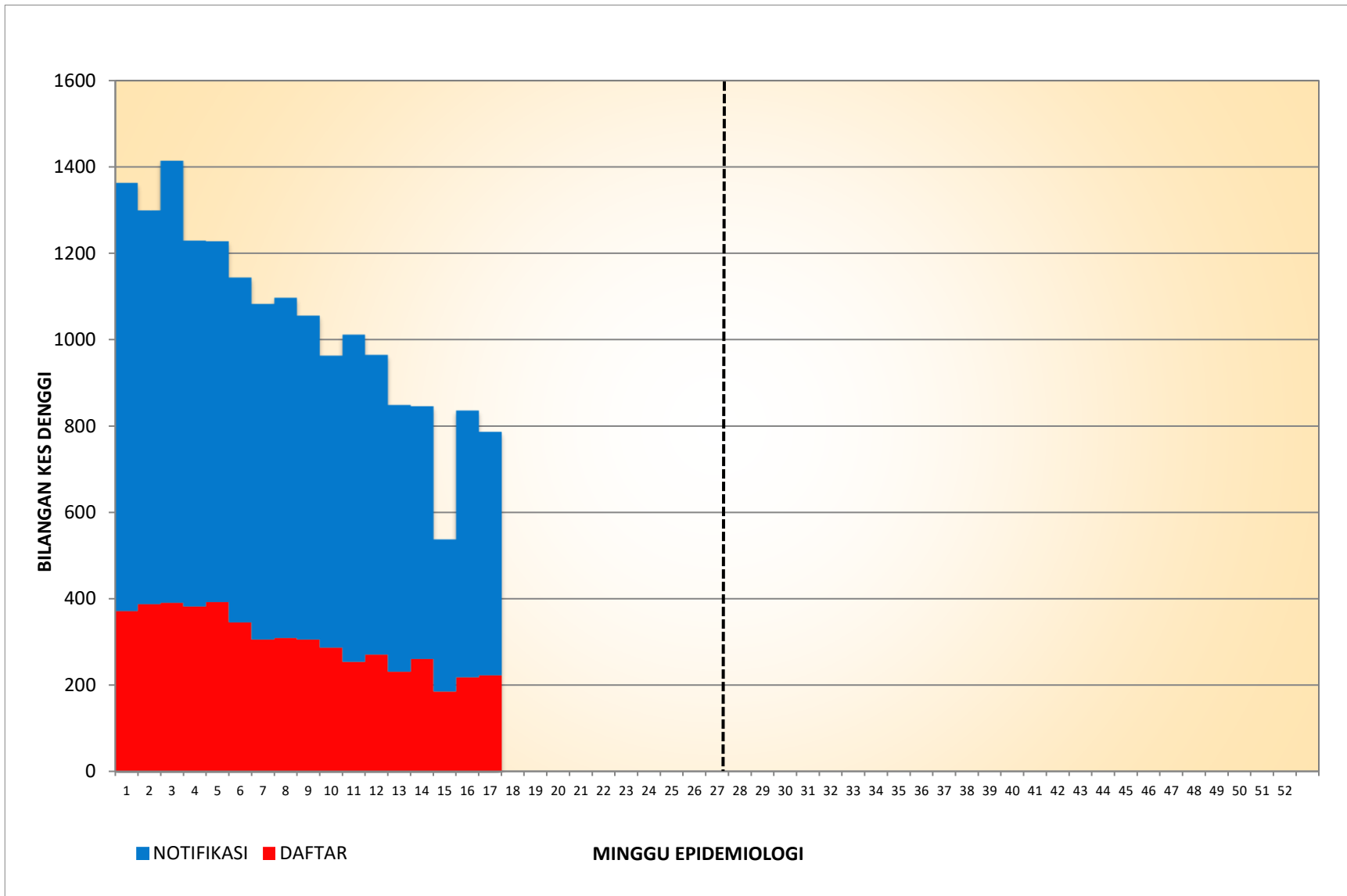
**Tarikh :** 28 April 2024

**TREND KES DENGGI MENGIKUT MINGGU EPID BAGI WILAYAH PERSEKUTUAN & PUTRAJAYA  
BAGI TAHUN 2023 DAN 2024 BAGI EPID 17/2024**

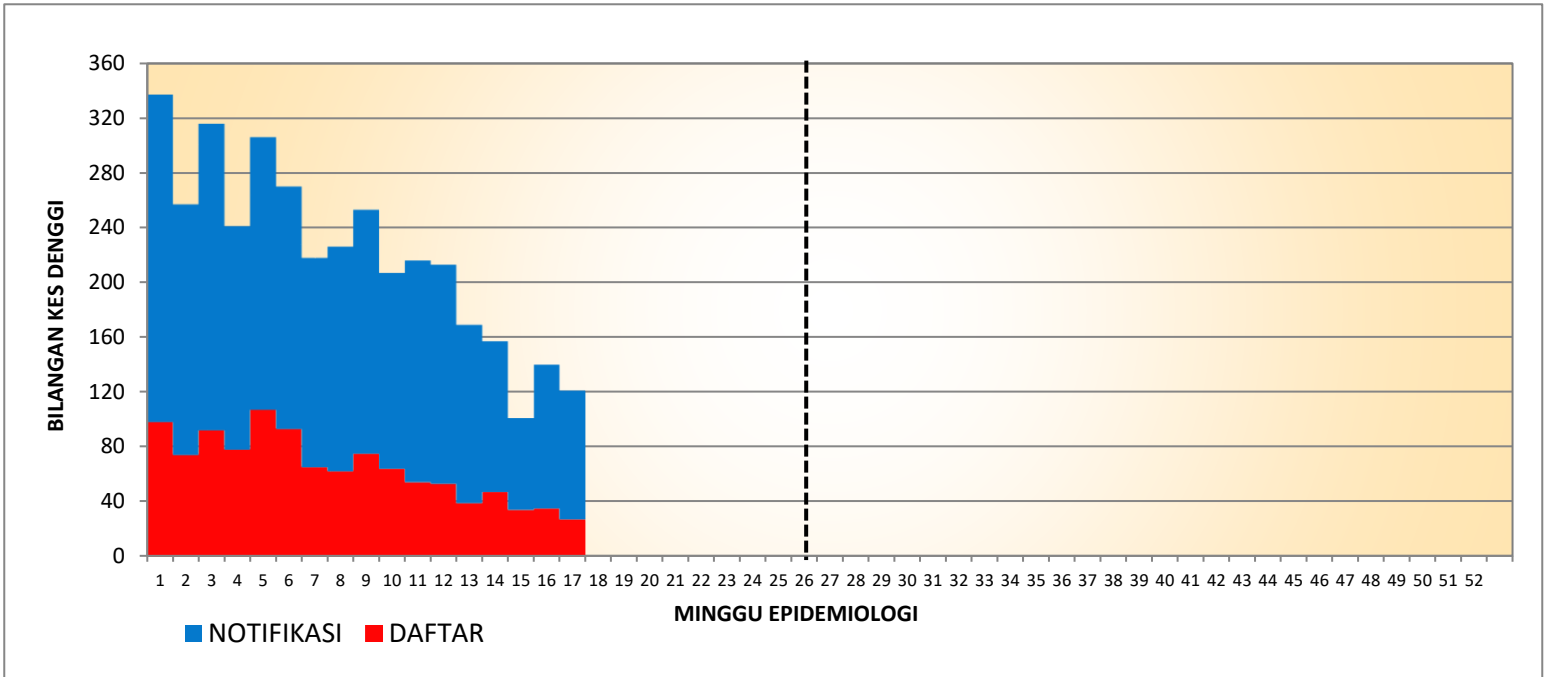


	1	2	3	4	5	6	7	8	9	10	11	12	13	14	15	16	17	18	19	20	21	22	23	24	25	26	27	28	29	30	31	32	33	34	35	36	37	38	39	40	41	42	43	44	45	46	47	48	49	50	51	52			
2023	237	244	232	219	151	211	181	171	181	191	191	201	191	211	161	161	151	211	291	391	321	441	401	351	321	361	301	311	311	301	321	301	301	211	211	301	301	281	301	321	291	271	231	241	271	281	281	351	351	371	351	281			
2024	371	381	391	381	391	341	301	301	301	281	251	271	231	261	181	211	221																																						
ALERT LEVEL	30	30	30	30	30	30	30	30	30	30	30	30	30	30	30	30	30	30	30	30	30	30	30	30	30	30	30	30	30	30	30	30	30	30	30	30	30	30	30	30	30	30	30	30	30	30	30	30	30	30	30	30	30		
EPID LEVEL	42	42	42	42	42	42	42	42	42	42	42	42	42	42	42	42	42	42	42	42	42	42	42	42	42	42	42	42	42	42	42	42	42	42	42	42	42	42	42	42	42	42	42	42	42	42	42	42	42	42	42	42	42	42	
MEDIAN 2019-2023	19	24	23	21	19	15	20	17	17	18	17	16	13	11	11	15	16	15	21	27	28	30	25	33	35	32	34	30	25	24	18	19	18	20	21	19	20	16	16	15	17	18	16	19	18	20	19	16	18	20	18	19			

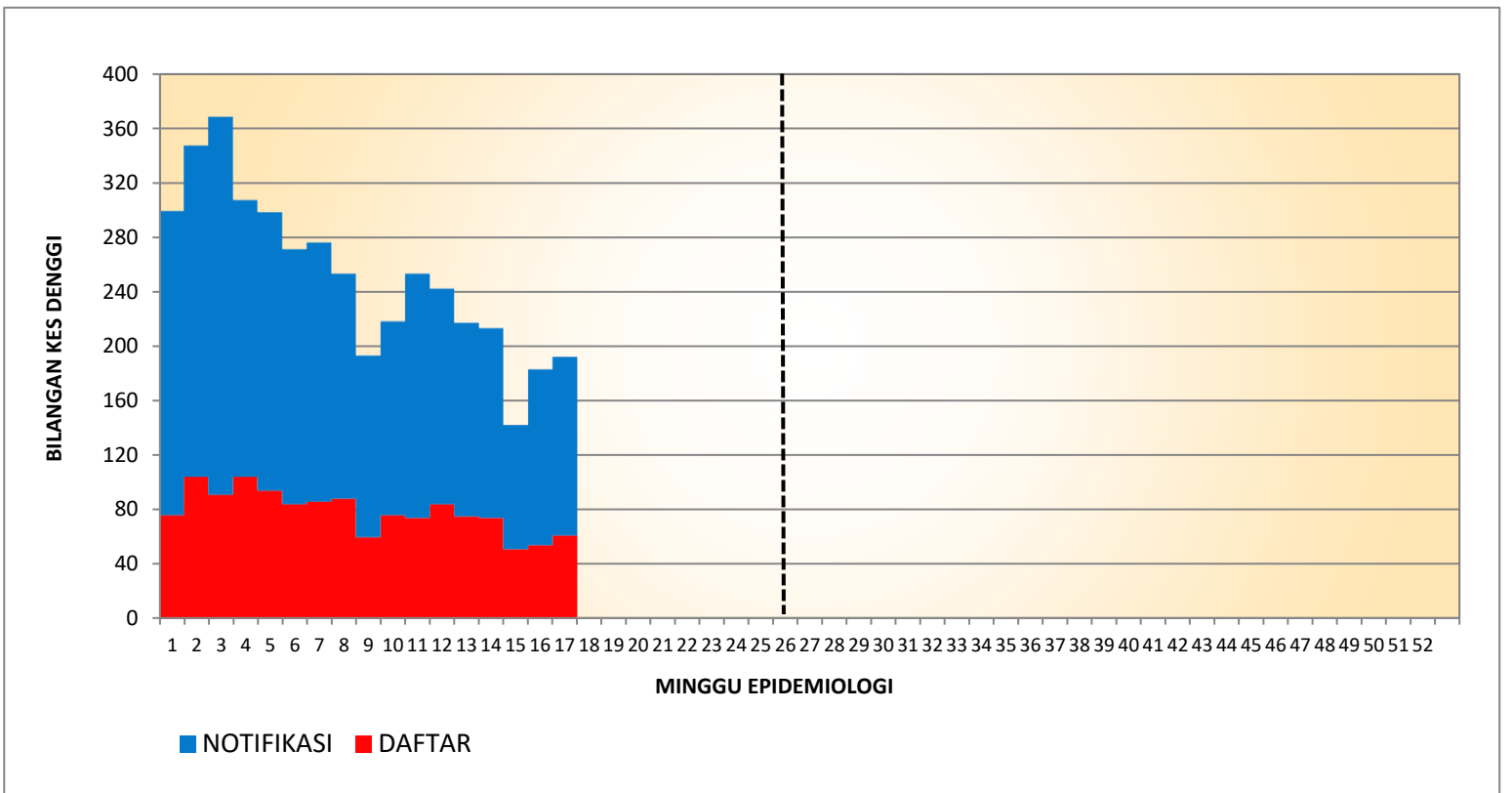
**KES DAFTAR DENGGI BAGI WILAYAH PERSEKUTUAN KUALA LUMPUR & PUTRAJAYA  
(SEHINGGA 27 APRIL 2024)**



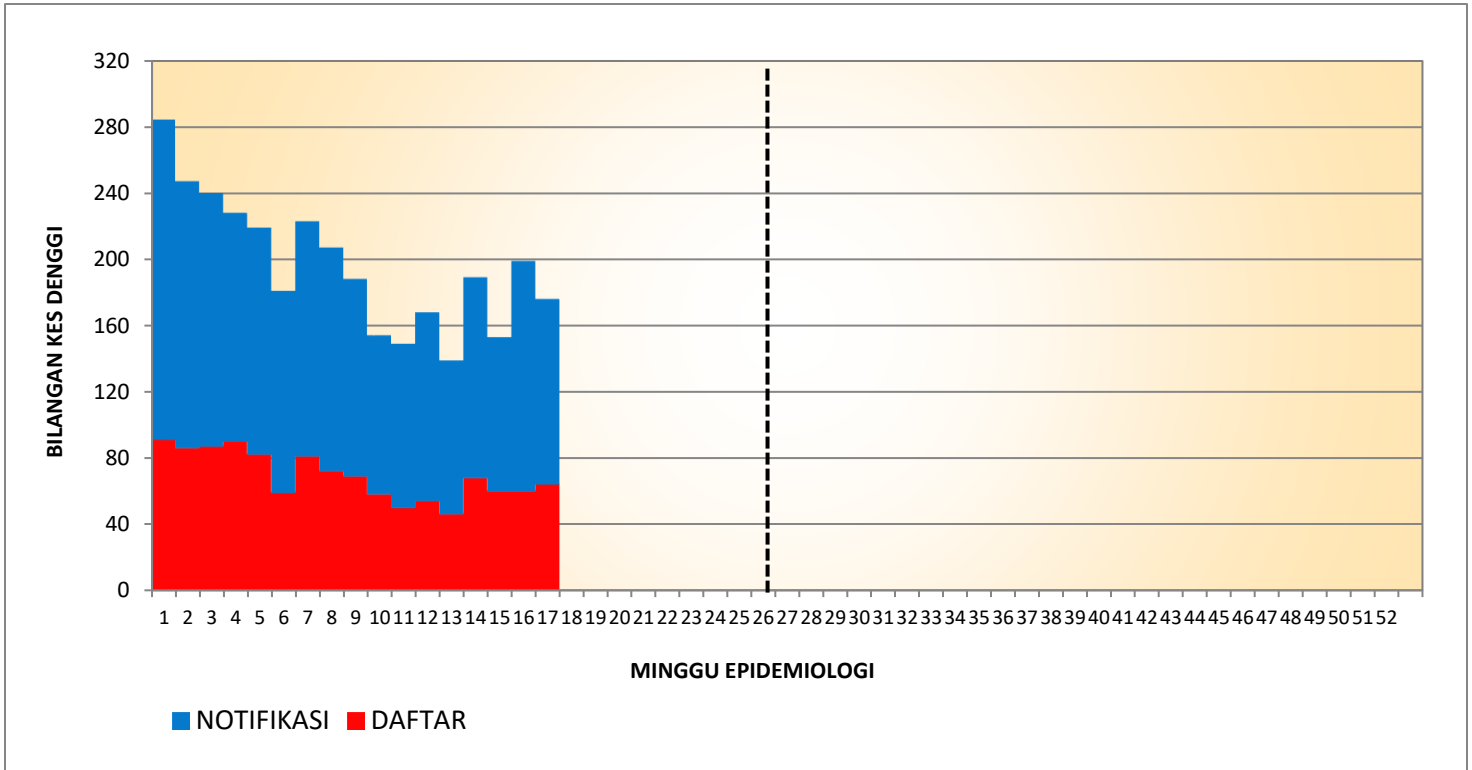
**KES DAFTAR DENGGI BAGI PK CHERAS  
(SEHINGGA 27 APRIL 2024)**



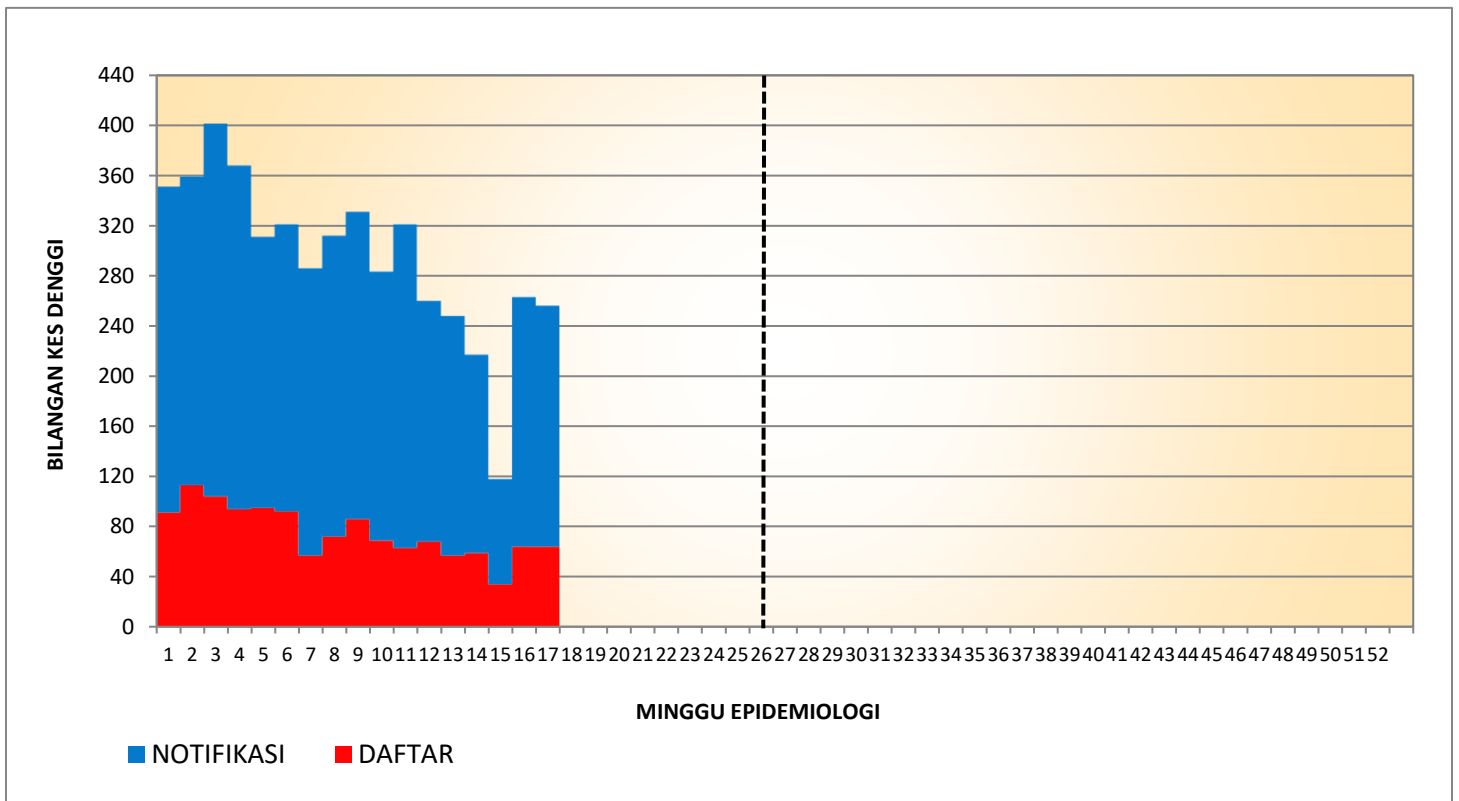
**KES DAFTAR DENGGI BAGI PK LEMBAH PANTAI  
(SEHINGGA 27 APRIL 2024)**



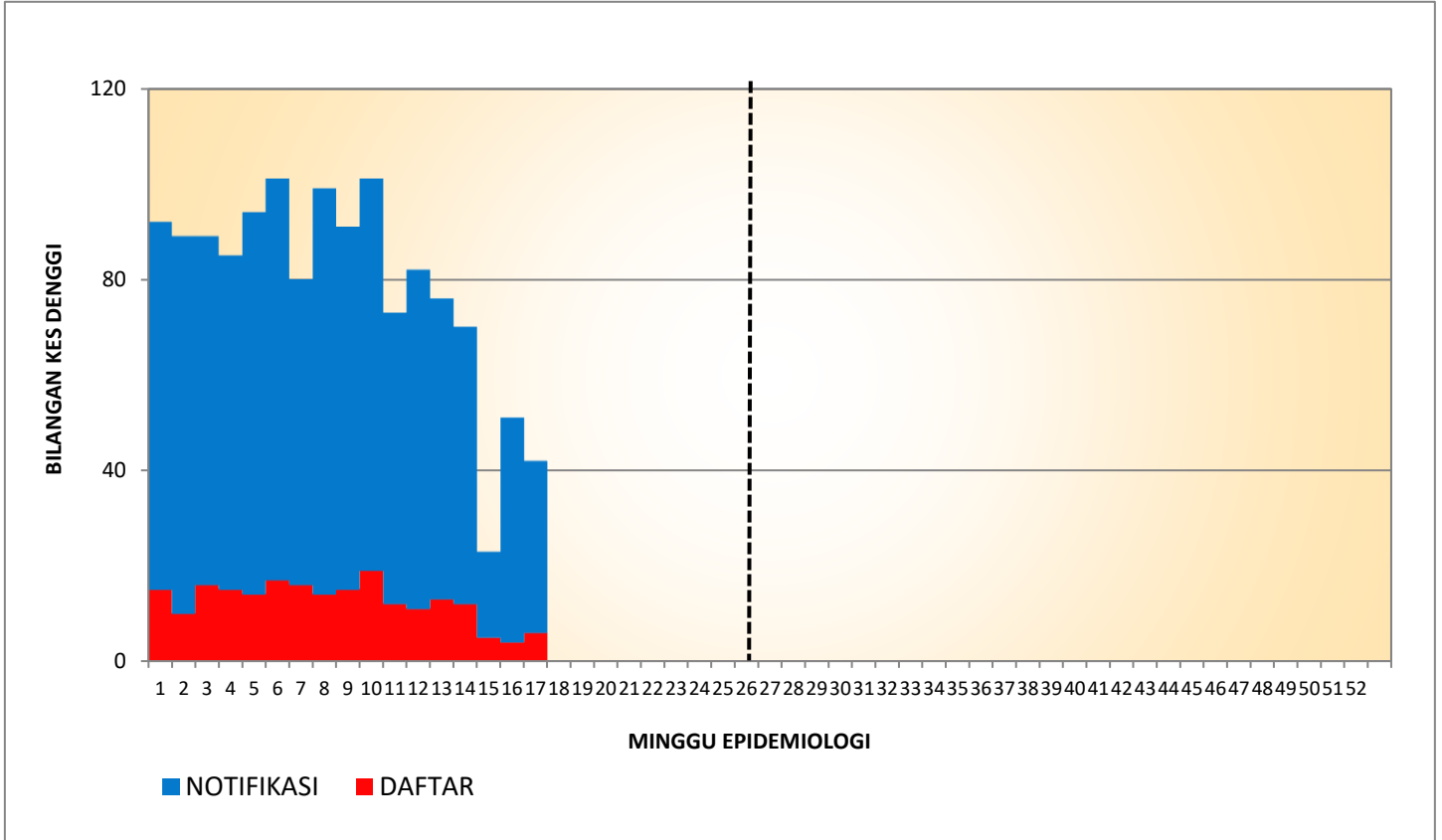
**KES DAFTAR DENGGI BAGI PK KEPONG  
(SEHINGGA 27 APRIL 2024)**



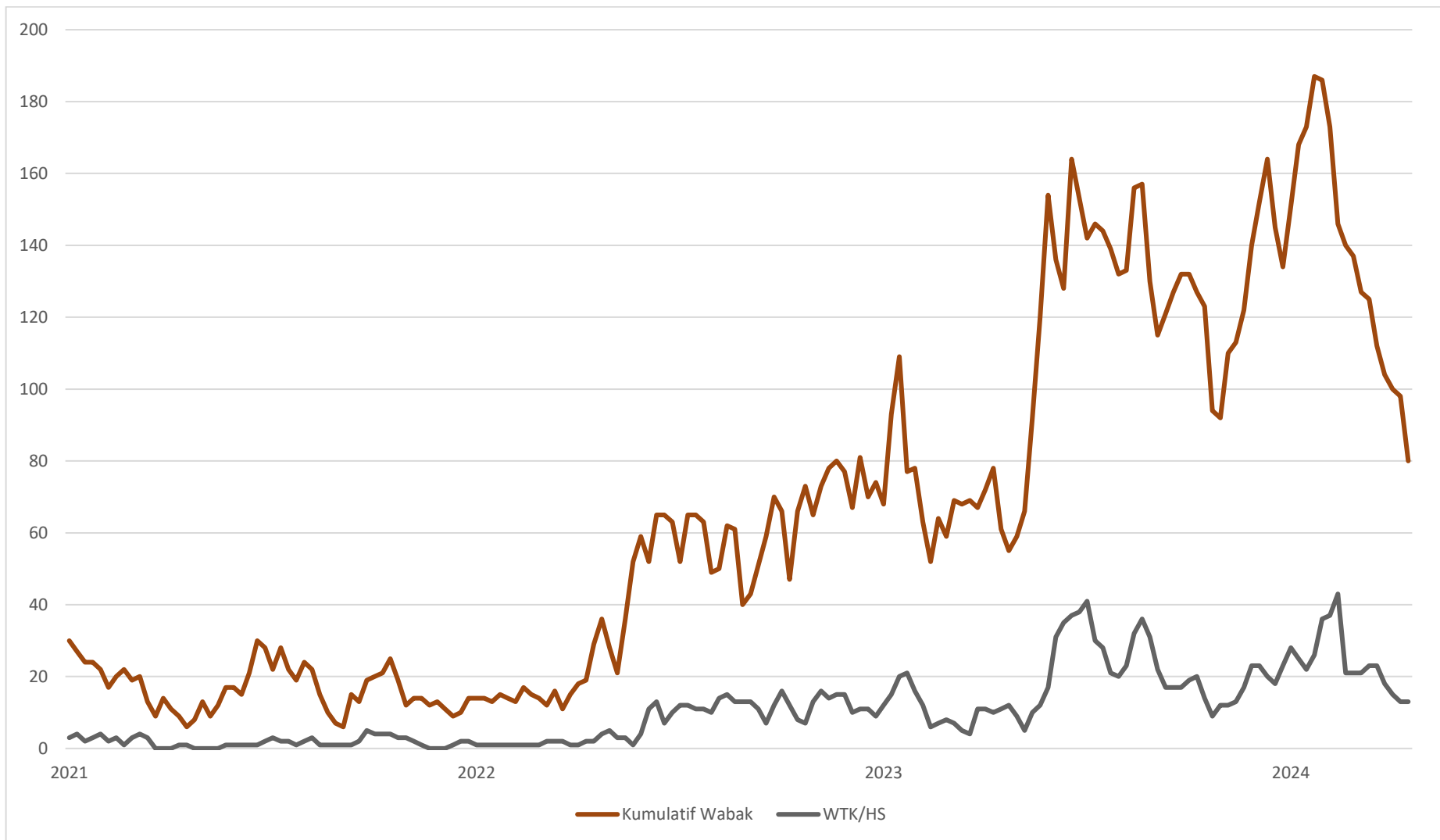
**KES DAFTAR DENGGI PK TITIWANGSA  
(SEHINGGA 27 APRIL 2024)**



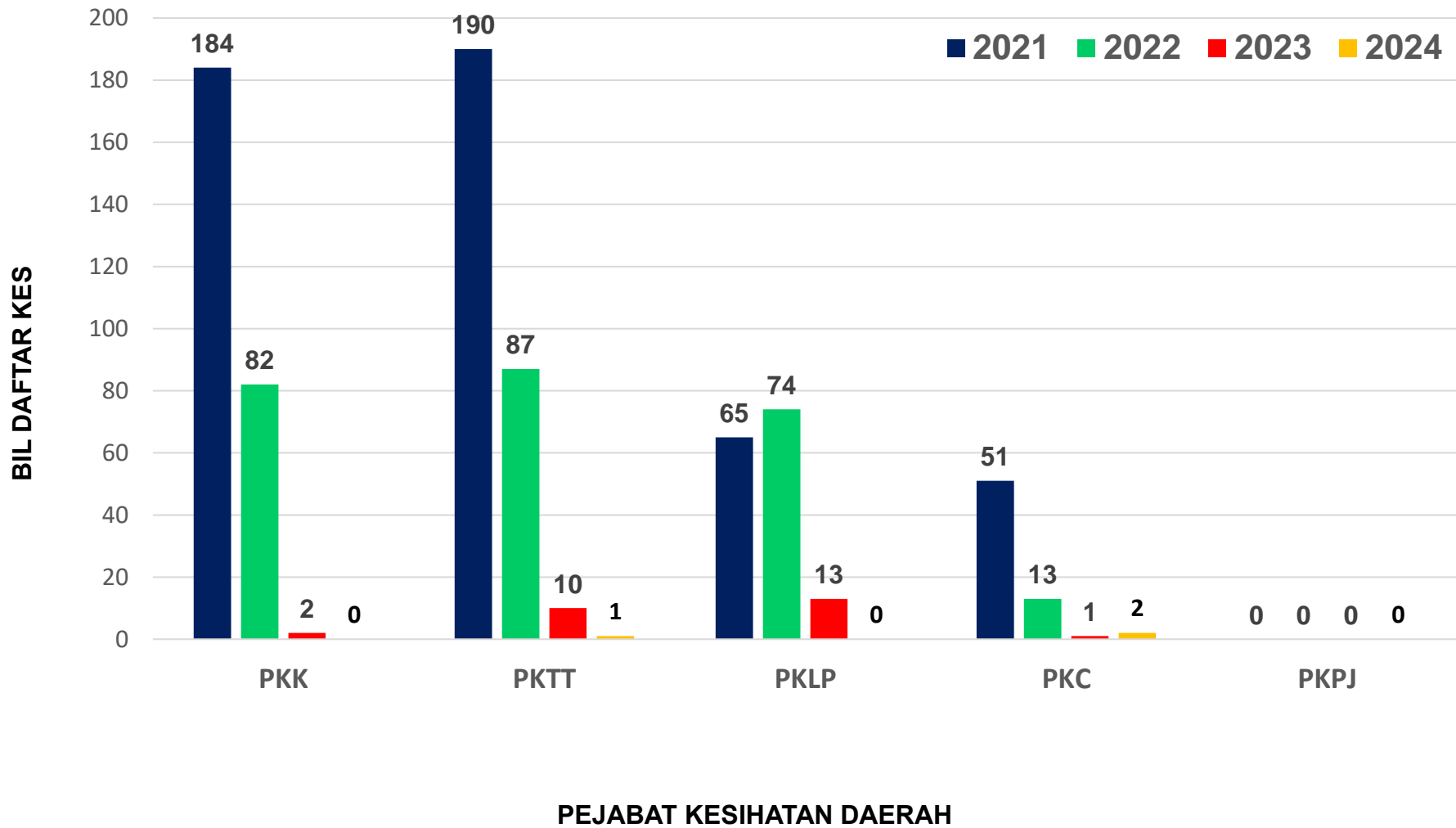
**KES DAFTAR DENGGI PK PUTRAJAYA  
(SEHINGGA 27 APRIL 2024)**



**TREN KUMULATIF WABAK, WTK/HOTSPOT DENGGI MENGIKUT MINGGU EPID  
BAGI WILAYAH PERSEKUTUAN KUALA LUMPUR & PUTRAJAYA  
BAGI TAHUN 2021, 2022, 2023 DAN 2024 BAGI ME17/2024**



KES CHIKUNGUNYA MENGIKUT PEJABAT KESIHATAN DI JKWPKL&P  
SEHINGGA MINGGU EPID 17/2024



**SENARAI LOKALITI WABAK CHIKUNGUNYA DI KUALA LUMPUR DAN PUTRAJAYA  
SEHINGGA MINGGU EPID 17/2024 (SEHINGGA 27 APRIL 2024)**

Bil	Daerah	Lokaliti	Bil Kes	Bil Hari	Tarikh Notifikasi Kes Ke 2	Tarikh Notifikasi Akhir	Tarikh Wabak Jangka Tamat
1							

**TIADA WABAK AKTIF CHIKUNGUNYA SEHINGGA**