

SITUASI SEMASA

PENYAKIT BAWAAN VEKTOR DI KUALA LUMPUR DAN PUTRAJAYA

Bagi Minggu Epid 18/2024 (28.04.2024 – 04.05.2024)

**JADUAL 1: PERBANDINGAN KUMULATIF KES DENGGI KUALA LUMPUR DAN PUTRAJAYA
PADA MINGGU EPID 18/2024 (2023 VS. 2024)**

Bil.	Zon	Jumlah Kes		Perbezaan Kes	Perbezaan (%)
		Sehingga ME18/2023	Sehingga ME18/2024		
1	Kuala Lumpur	3,386(1)	5,079(3)	+1,693	+50.0%
2	Putrajaya	145(0)	221(0)	+76	+52.4%
Kuala Lumpur & Putrajaya		3,531(1)	5,300(3)	+1,769	+50.1%

Nota: () Bilangan Kematian

Purata Kes Mingguan: 294

**JADUAL 2: KES DENGGI DILAPORKAN MENGIKUT PEJABAT KESIHATAN
PADA MINGGU EPID 18/2024**

Bil.	Pejabat Kesihatan	Parlimen	Jumlah Kes				Jumlah Kes Sehingga Minggu 18/2024	Peratus (%) Kes
			Minggu 17/2024 21.04.2024 Hingga 27.04.2024		Minggu 18/2024 28.04.2024 Hingga 04.05.2024			
1	Cheras	Cheras	9	27	16	35	1,132	21.4%
		Bdr Tun Razak	18		19			
2	Lembah Pantai	Lembah Pantai	17	61	12	44	1,380(2)	26.0%
		Bkt Bintang	15		10			
		Seputeh	29		22			
3	Kepong	Kepong	6	64	10	58	1,235(1)	23.3%
		Segambut	29		20			
		Batu	29		28			
4	Titiwangsa	Setiawangsa	28	64	18	50	1,332	25.1%
		Titiwangsa	18		11			
		Wangsa Maju	18		21			
5	Putrajaya	Putrajaya	6	6	7	7	221	4.2%
Kuala Lumpur & Putrajaya			222		194		5,300(3)	

Nota: () Bilangan Kematian

JADUAL 3: KES DENGGI DI LAPORKAN PADA MINGGU EPID 18/2024

Bil.	Pejabat Kesihatan	Bilangan Kes dan kematian()		Kumulatif kes denggi sehingga ME 18/2023	Kumulatif kes denggi sehingga ME 18/2024	Perbezaan peratus kes pada minggu epid 2023 dan 2024 (+/-)	Kadar insiden 2024
		ME 17/2024 21.04.2024 Hingga 27.04.2024	ME 18/2024 28.04.2024 Hingga 04.05.2024				
1	Cheras (327,141)	27	35	614(1)	1,132	+84.4	346
2	Lembah Pantai (591,134)	61	44	879	1,380(2)	+57.0	233
3	Kepong (579,046)	64	58	932	1,235(1)	+32.5	213
4	Titivangsa (484,791)	64	50	961	1,332	+38.6	275
5	Putrajaya (109,202)	6	7	145	221	+52.4	202
Kuala Lumpur & Putrajaya (2,091,314)		222	194	3,531(1)	5,300(3)	+50.1	253

Nota: Kadar Insiden (IR) bagi tahun 2023 adalah 679
: () Bilangan Kematian

JADUAL 4: BILANGAN WABAK DENGGI DI KUALA LUMPUR DAN PUTRAJAYA PADA MINGGU EPID 18/2024

Bil.	Pejabat Kesihatan	Wabak Aktif ME18/2024		Kumulatif Wabak Sehingga ME18/2024		Jumlah Wabak (Hotspot) Sehingga Minggu Epid 18/2024
		Wabak Terkawal	Wabak Tidak Terkawal/ Hotspot	Wabak Terkawal	Wabak Tidak Terkawal/Hotspot	
1	CHERAS	10	2/1	153	2/28	183(28)
2	LEMBAH PANTAI	14	2/1	216	2/18	236(18)
3	KEPONG	16	0/4	163	5/21	189(21)
4	TITIWANGSA	15	3/0	225	5/10	240(10)
5	PUTRAJAYA	3	0/0	51	0/1	52(1)
JUMLAH		58	7/6	808	14/78	900(78)

Nota: : Kumulatif bilangan lokaliti wabak
: () Bilangan lokaliti hotspot

JADUAL 5: KES DAN KEMATIAN DENGGI MALAYSIA SERTA WP KUALA LUMPUR & PUTRAJAYA PADA MINGGU EPID 18/2024

Bil.	Negara/ Negeri	Jum. Kes		Perbezaan Kes	Perbezaan (%)
		Sehingga ME17/2023	Sehingga ME17/2024		
1	Malaysia	38,933(24)	54,882(39)	+15,949	+41.0%
2	WP Kuala Lumpur & Putrajaya	3,531(1)	5,300(3)	+1,769	+50.1%

**JADUAL 6: SENARAI LOKALITI WABAK DENGGI
DI KUALA LUMPUR DAN PUTRAJAYA PADA MINGGU EPID 18/2024**

Bil.	Pejabat Kesihatan	Parlimen	Lokaliti	Jum. Kes	Tempoh Wabak Berlaku (Hari)	Status	
1.	CHERAS	CHERAS	TAMAN MIDAH SELATAN B(SEBAHAGIAN JALAN MIDAH BESAR,6,10,11/105,19A)	2	5	WT	
2.			PPR PUDU ULU	2	6	WT	
3.			FLAT TAMAN MIHARJA FASA 2A (BLOK 1, 3, 7 & 9)	2	9	WT	
4.			TAMAN DESA AMAN B (JLN DESA AMAN 1A,2A,4,5,6,7,8,&12)	2	12	WT	
5.			TAMAN DESA AMAN A (JALAN DESA AMAN 3,9,10,11,PERSIARAN DESA AMAN)	9	29	WTK	
6.		BANDAR TUN RAZAK	JALAN JUJUR	2	4	WT	
7.			TAMAN BUKIT ANGGERIK B (JLN 9/154(NO.1-67), 2/154,10-16/154,23-29/154	2	6	WT	
8.			PANGSAPURI KOS RENDAH BANDAR TASIK SELATAN (BLOK A - E)	2	6	WT	
9.			ALAM DAMAI (FLAT SRI PERINDU)	5	12	WT	
10.			LIDO RESIDENSI	2	12	WT	
11.			PPR TAMAN MULIA	4	13	WT	
12.			PANGSAPURI SRI MALAYSIA	8	21	WTK	
13.			BANDAR SRI PERMAISURI (APARTMENT CENDANA)	6	32	HS	
14.		LEMBAH PANTAI	LEMBAH PANTAI	LUCKY GARDEN (JLN CENDERAI)	2	3	WT
15.				VISTA ANGKASA (BLOK 3,4,5,6,7,8)	2	4	WT
16.				KUARTERS KTMB (BLOK 2,4, 6, 8)	3	7	WT
17.				FLAT SRI PAHANG	2	11	WT
18.			BUKIT BINTANG	ROBSON CONDO	2	3	WT

19.			PO YIN TEMPLE	3	5	WT
20.			RAZAK CITY RESIDENCE (BLOK A)	2	11	WT
21.			MIDFIELDS CONDOMINIUM	2	10	WT
22.			HOTEL SUNGEI WANG	2	10	WT
23.			SRI TIARA CONDOMINIUM	2	13	WT
24.			DESA SRI PUTERI APARTMENT	6	27	WTK
25.		SEPUTEH	PANGSAPURI PERMAI	2	4	WT
26.			PRIMA VILLA, JLN 1/109F, TMN DANAU DESA	2	5	WT
27.			UNION HEIGHTS KONDO	3	8	WT
28.			PPR KG MUHIBBAH FASA 2B (BLOK G,H & J)	4	12	WT
29.			PPR PINGGIRAN 1 (BLOK A,B,C,D,E,F)	12	20	WTK
30.			PPR KG MUHIBBAH FASA 2A (BLOK E&F)	7	36	HS
31.	KEPONG	KEPONG	TRINITY LEMANJA KEPONG CONDOMINIUM	2	4	WT
32.		SEGAMBUT	KAMPUNG PASIR (JALAN UMBUT, LINGKUNGAN UMBUT)	4	10	WT
33.			KAMPUNG SEGAMBUT BAHAGIA (JALAN KELAPA HIJAU)	3	12	WT
34.			BUKIT DAMANSARA (JALAN SERI BERINGIN 1-3)	2	13	WT
35.			TAMAN SRI KUCHING (FLAT TAMAN SRI KUCHING BLOK J,K,L,M)	2	13	WT
36.			BANDAR MANJALARA (MENARA MANJALARA CONDOMINIUM (BLOK A,B,C,D,E,F DAN G)	4	16	WT
37.			SRI HARTAMAS (SUNWAY VIVALDI)	3	23	WT
38.			DESA PARK CITY (SAFA TERRACES)	8	32	HS
39.			DESA PARKCITY (SOUTH LAKE TERRACES (291 UNITS)JALAN RESIDEN 2)	11	45	HS

40.			PANGSAPURI SENTUL POINT SUITE	2	4	WT
41.			KONDOMINIUM PELANGI (BLOK A, B, C JALAN PELANGI 9)	3	5	WT
42.			PANGSAPURI MAWAR (JALAN 7/48A BANDAR BARU SENTUL)	2	6	WT
43.			PANGSAPURI AMAN PUTRA	2	6	WT
44.			KONDOMINIUM SENTUL UTAMA	2	6	WT
45.		BATU	KONDOMINIUM SRI SUAJAYA (BLOK 200, 202, 204)	4	7	WT
46.			KONDOMINIUM MAXIM CITYLIGHT (BLOK A, B, C, D, E, F)	2	10	WT
47.			SKY AWANI II	2	12	WT
48.			SENTUL VILLAGE CONDOMINIUM	3	15	WT
49.			SKY AWANI RESIDENCE	5	39	HS
50.			KONDOMINIUM M CENTURA SENTUL	48	61	HS
51.			PA DESA REJANG (BLOK G,H,J,K)	2	4	WT
52.			PPR AIR PANAS (BLOK E,F)	2	11	WT
53.			WANGSA MAJU SEKSYEN 5 (APPT WAIZURI 1)	2	12	WT
54.		SETIAWANGSA	SETAPAK RIA CONDO	3	13	WT
55.			PULAPOL (APT BUNGA RAYA)	11	23	WT
56.	TITIWANGSA		BENNINGTON RESIDENCES SETAPAK	9	18	WTK
57.			SEASON GARDEN RESIDENCE	5	29	WTK
58.			JALAN AMPANG(REIZZ RESIDENCE)	2	6	WT
59.		TITIWANGSA	JALAN YAP KWAN SENG(THE MEWS KLCC)	2	9	WT
60.			JALAN CHEMOR (TITIWANGSA CNTRL CONDO)	2	14	WT
61.			HAMPSHIRE RESIDENCE CONDO	3	13	WT

62.			TAMAN MALURI (JALAN JEJAKA 2,3,4,5,7,9)	3	19	WT	
63.		WANGSA MAJU	GENTING COURT KONDO	2	3	WT	
64.			PLATINUM LAKE CONDOMINIUM PV18	2	8	WT	
65.			PANGSAPURI M3 MALL	2	13	WT	
66.			TAMAN PELANGI(PERSIARAN PELANGI)	2	13	WT	
67.			PPR WANGSA SARI SEK 1 W/MAJU	3	20	WT	
68.			PLATINUM LAKE CONDOMINIUM PV12	4	24	WTK	
69.	PUTRAJAYA		PUTRAJAYA	PRESINT 11 - JALAN P11D/9-D/21	2	5	WT
70.				PRESINT 9 - PUTRA HARMONI - BLOK AB	2	8	WT
71.				PRESINT 9 - FASA 11	2	10	WT

Nota :

- : Lokaliti Hotspot
- : Wabak Baru pada minggu epid semasa
- : Wabak Tidak Terkawal
- : Wabak Tamat

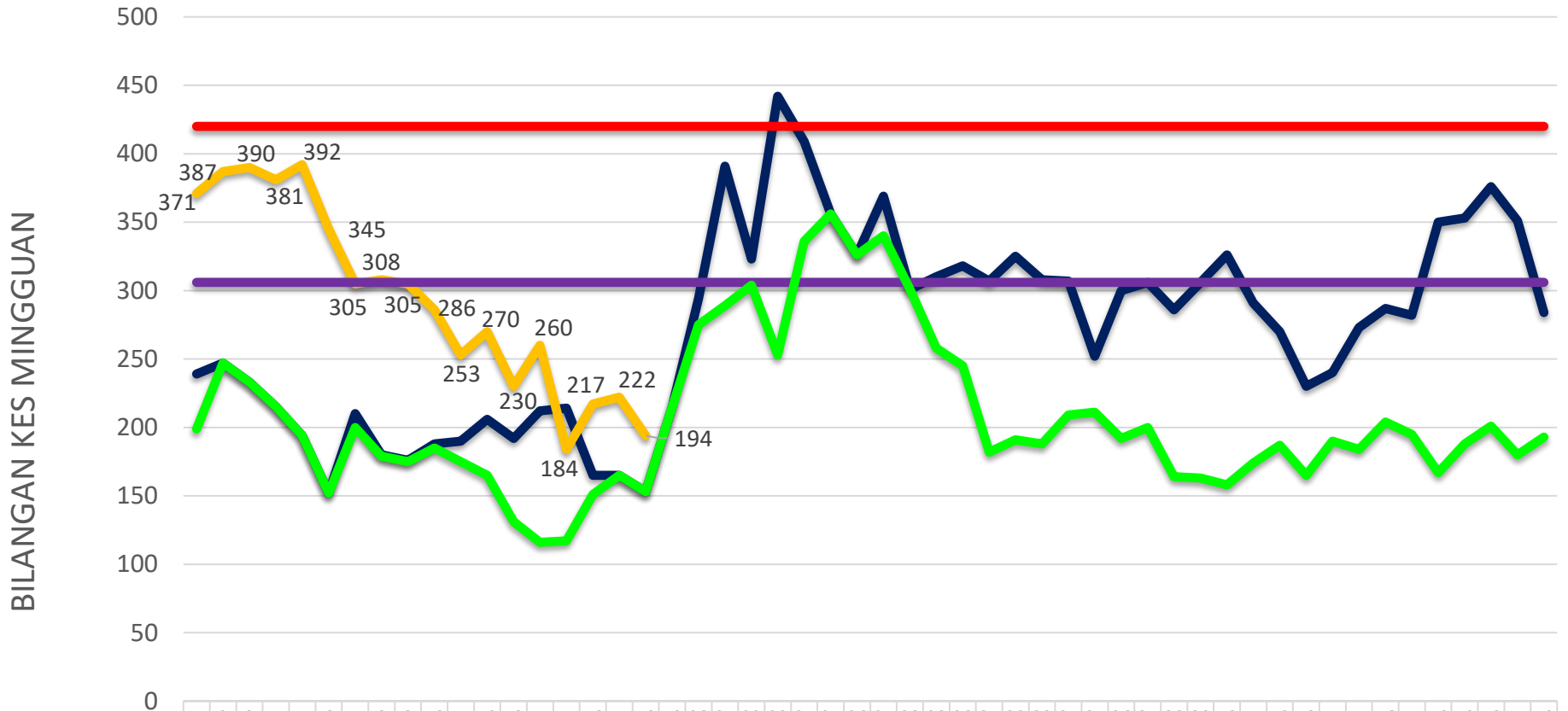
Disediakan oleh : Cawangan Penyakit Bawaan Vektor JKWPKL&P

Disemak dan : Ketua Penolong Pengarah Kanan (Vektor)

Disahkan oleh : Jabatan Kesihatan WP Kuala Lumpur dan Putrajaya

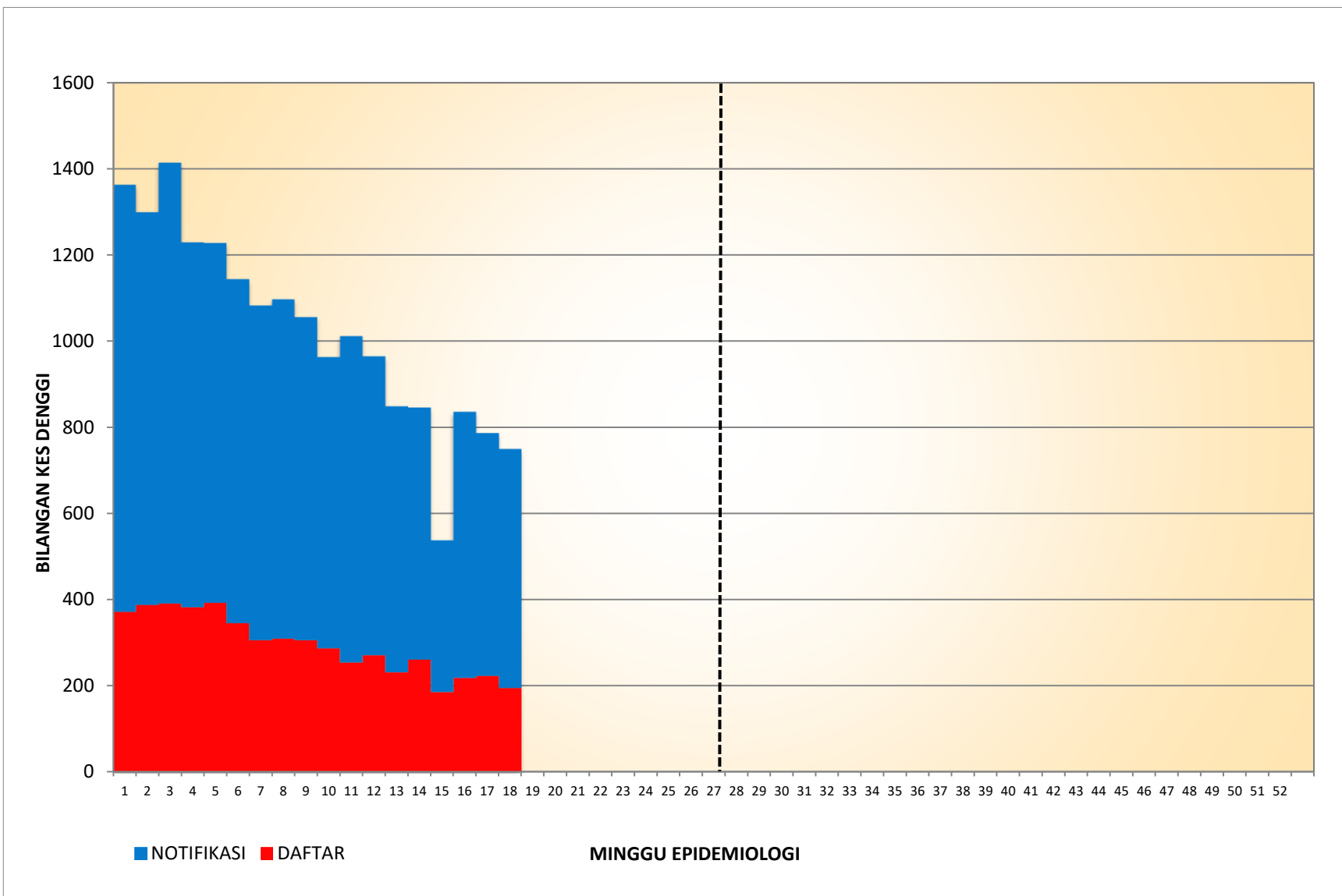
Tarikh : 05 Mei 2024

**TREND KES DENGGI MENGIKUT MINGGU EPID BAGI WILAYAH PERSEKUTUAN & PUTRAJAYA
BAGI TAHUN 2023 DAN 2024 BAGI EPID 18/2024**

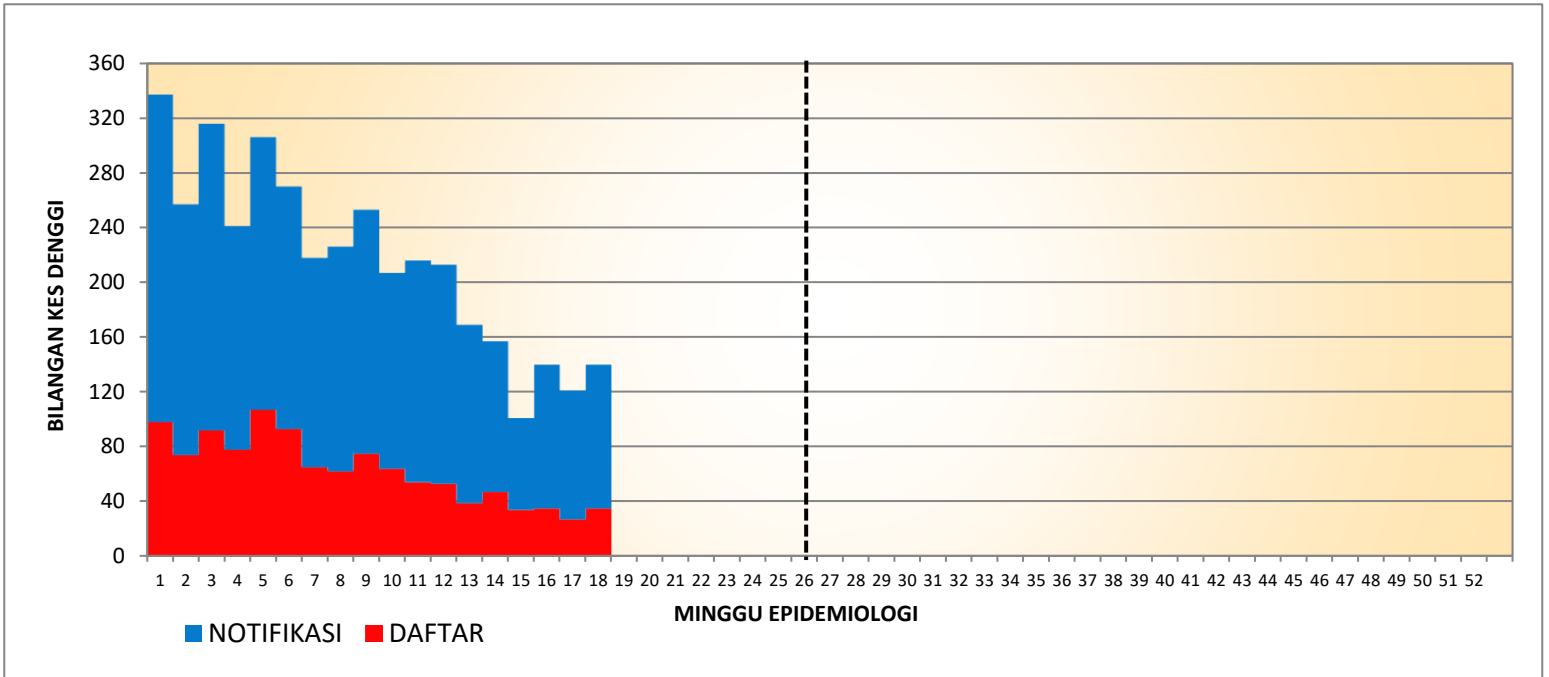


	1	2	3	4	5	6	7	8	9	10	11	12	13	14	15	16	17	18	19	20	21	22	23	24	25	26	27	28	29	30	31	32	33	34	35	36	37	38	39	40	41	42	43	44	45	46	47	48	49	50	51	52				
2023	237	248	231	219	151	211	181	171	181	191	191	201	191	211	161	161	151	211	291	391	321	441	401	351	321	361	301	311	311	301	321	301	301	211	211	301	301	281	301	321	291	271	231	241	271	281	281	351	351	371	351	281				
2024	371	381	391	381	392	305	308	305	286	253	270	230	260	184	217	222	194																																							
ALERT LEVEL	30	30	30	30	30	30	30	30	30	30	30	30	30	30	30	30	30	30	30	30	30	30	30	30	30	30	30	30	30	30	30	30	30	30	30	30	30	30	30	30	30	30	30	30	30	30	30	30	30	30	30	30	30			
EPID LEVEL	42	42	42	42	42	42	42	42	42	42	42	42	42	42	42	42	42	42	42	42	42	42	42	42	42	42	42	42	42	42	42	42	42	42	42	42	42	42	42	42	42	42	42	42	42	42	42	42	42	42	42	42	42	42	42	
MEDIAN 2019-2023	19	24	23	21	19	15	20	17	17	18	17	16	13	11	11	15	16	15	21	27	28	30	25	33	35	32	34	30	25	24	18	19	18	20	21	19	20	16	16	15	17	18	16	19	18	20	19	16	18	20	18	19				

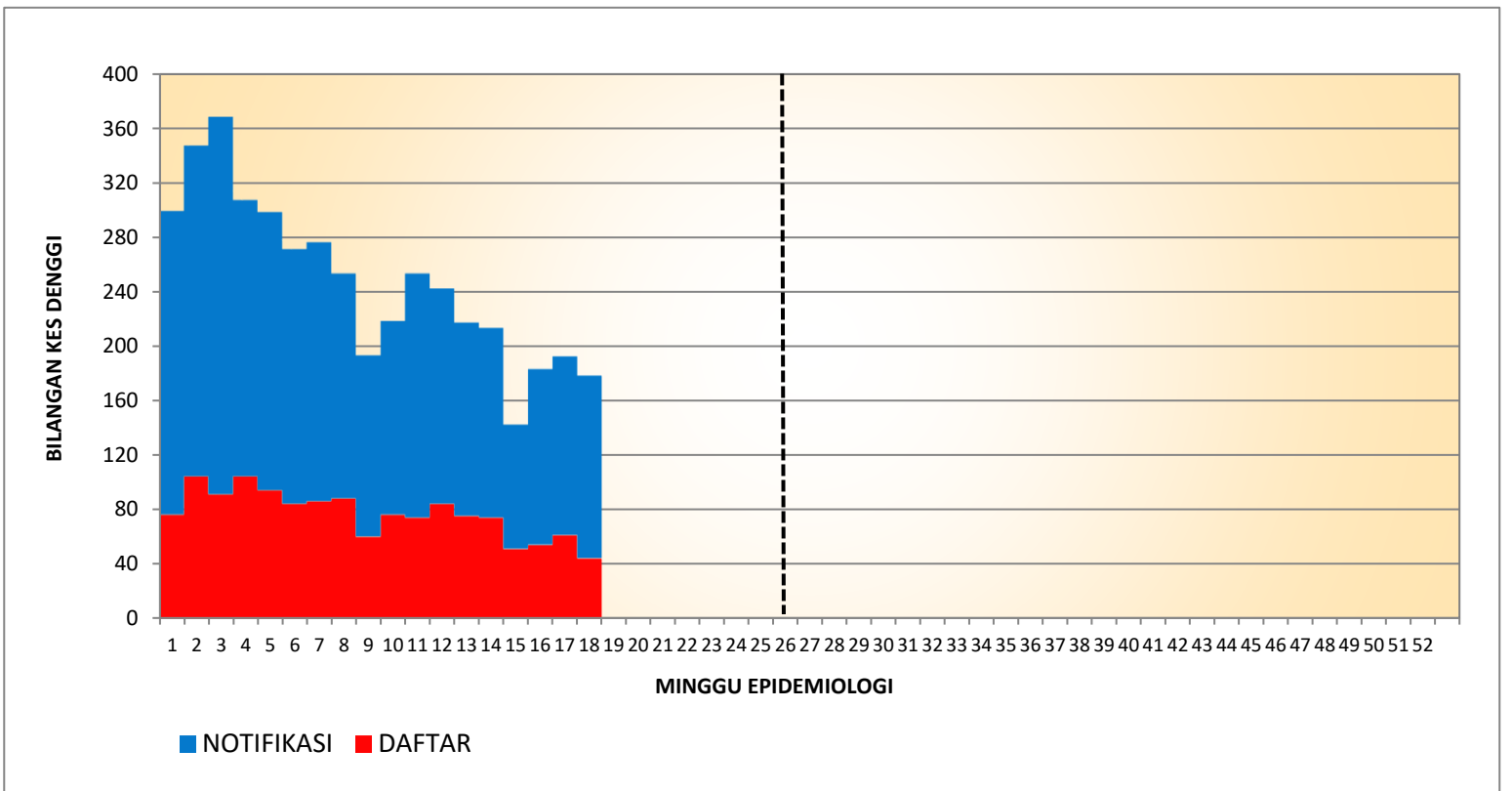
**KES DAFTAR DENGGI BAGI WILAYAH PERSEKUTUAN KUALA LUMPUR & PUTRAJAYA
(SEHINGGA 04 MEI 2024)**



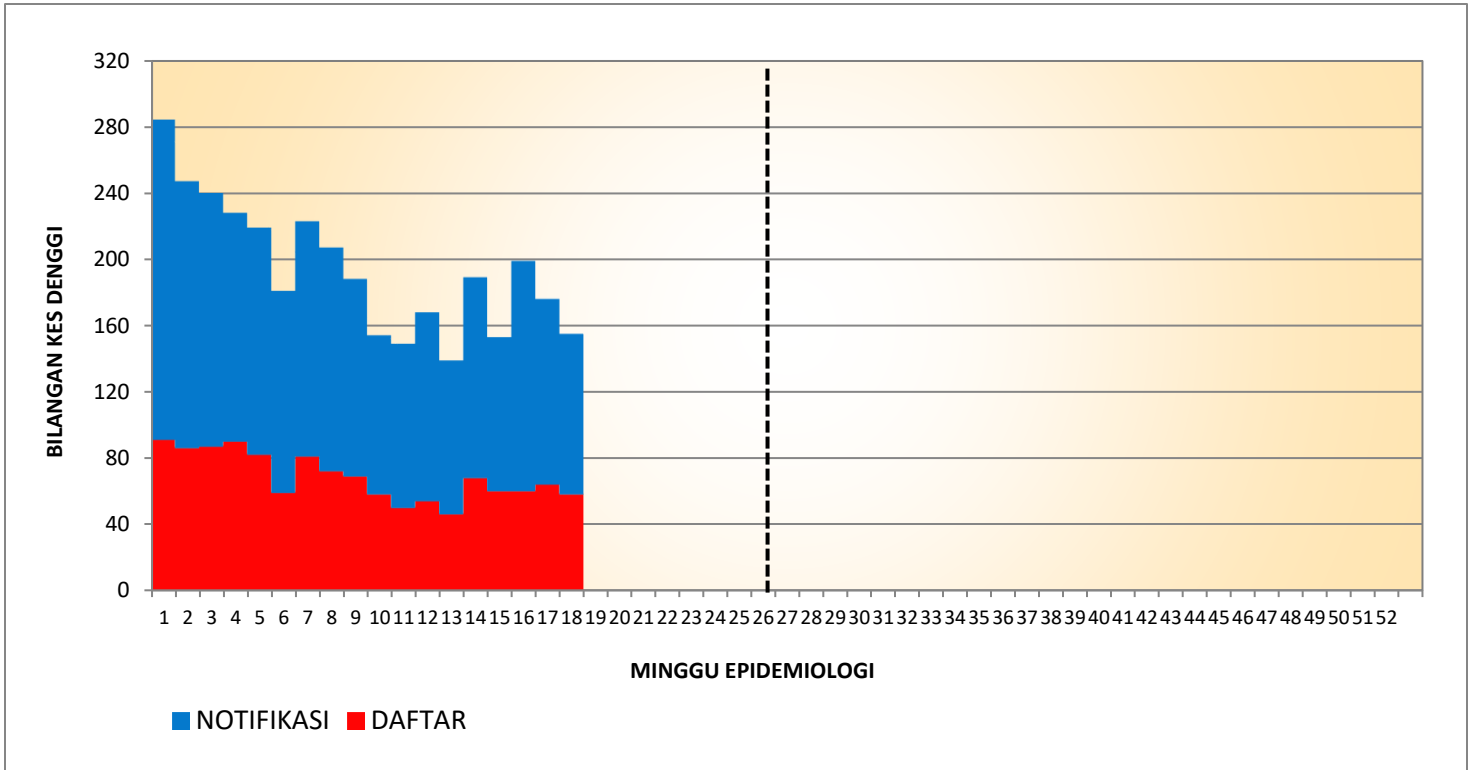
**KES DAFTAR DENGGI BAGI PK CHERAS
(SEHINGGA 04 MEI 2024)**



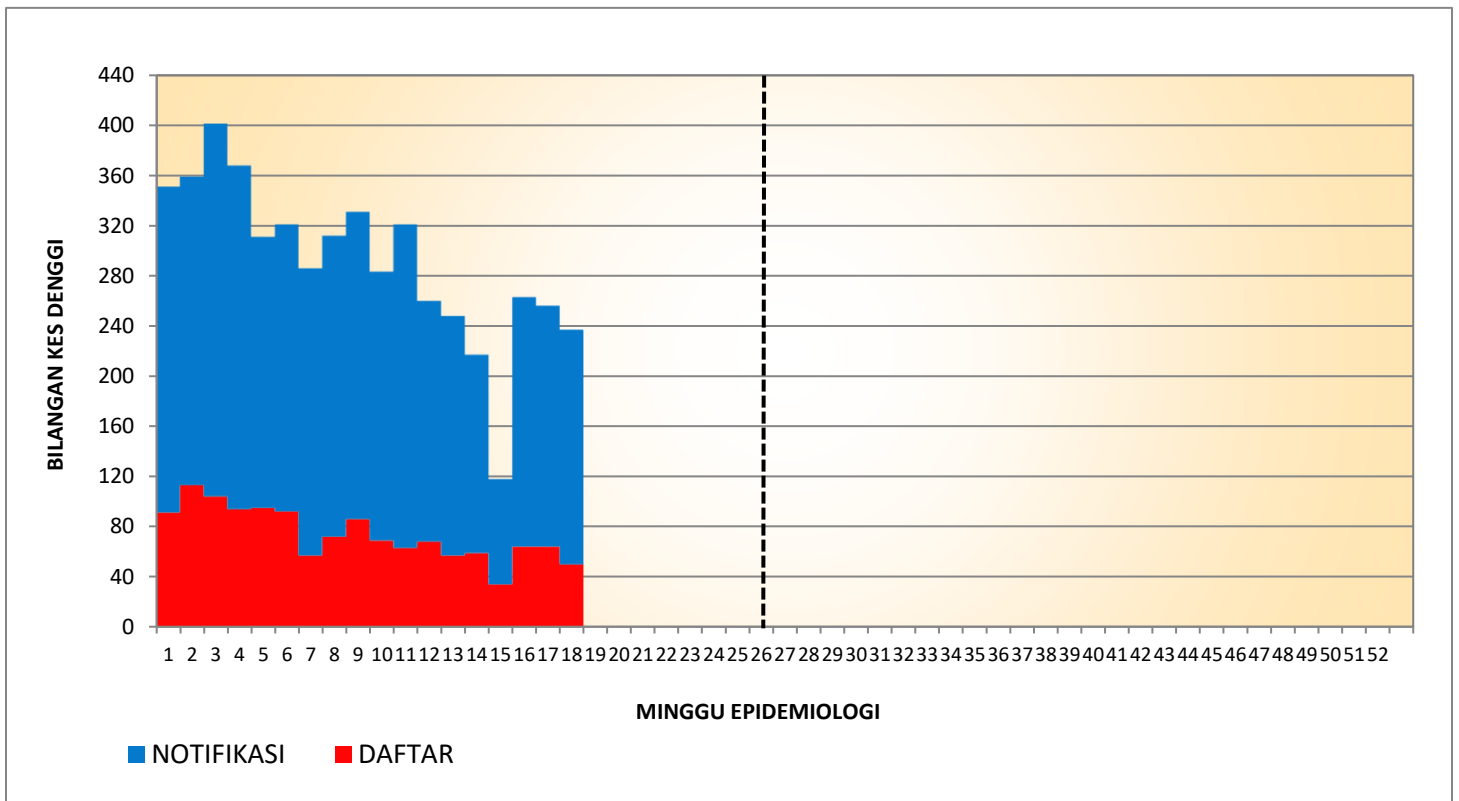
**KES DAFTAR DENGGI BAGI PK LEMBAH PANTAI
(SEHINGGA 04 MEI 2024)**



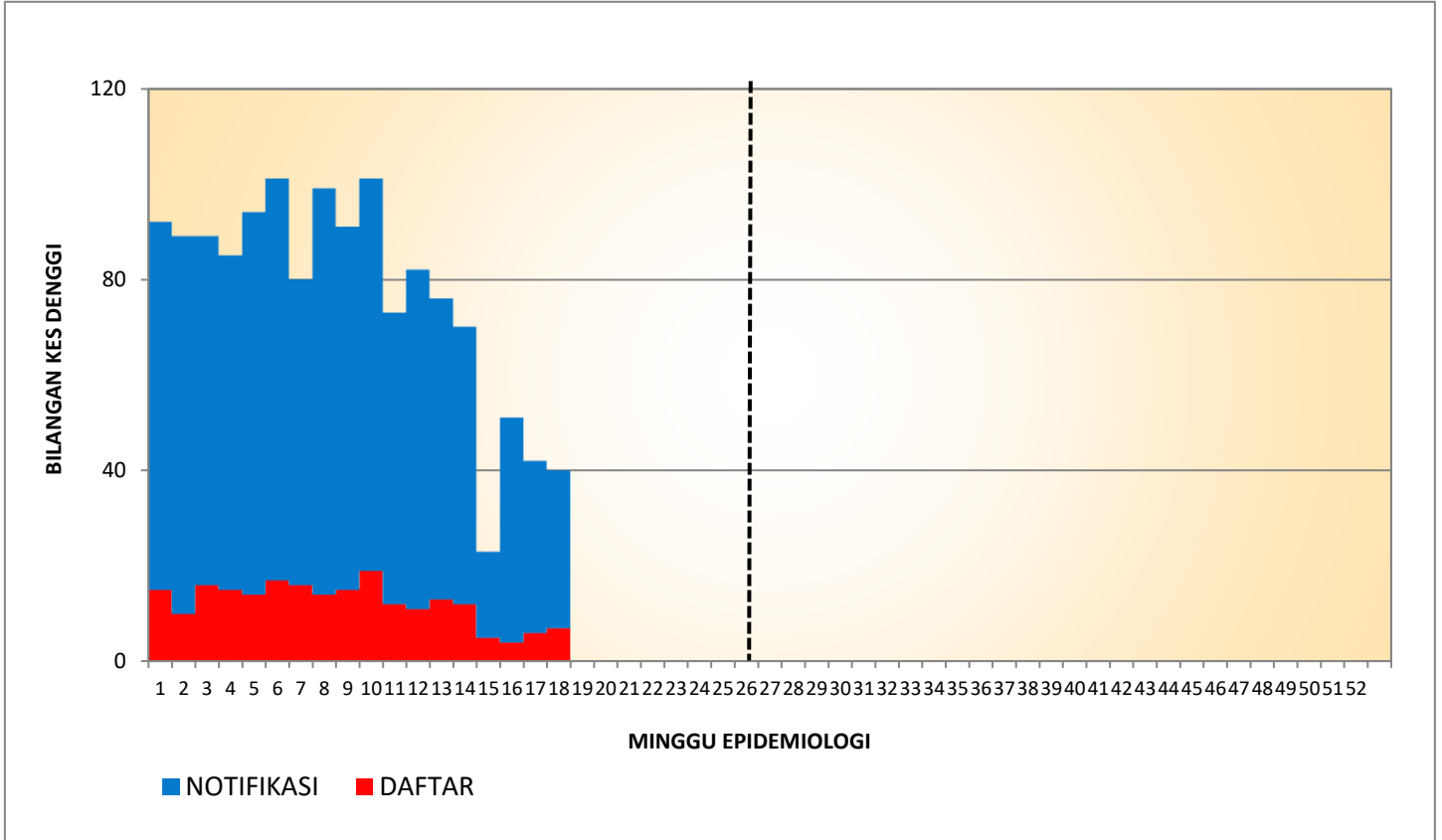
**KES DAFTAR DENGGI BAGI PK KEPONG
(SEHINGGA 04 MEI 2024)**



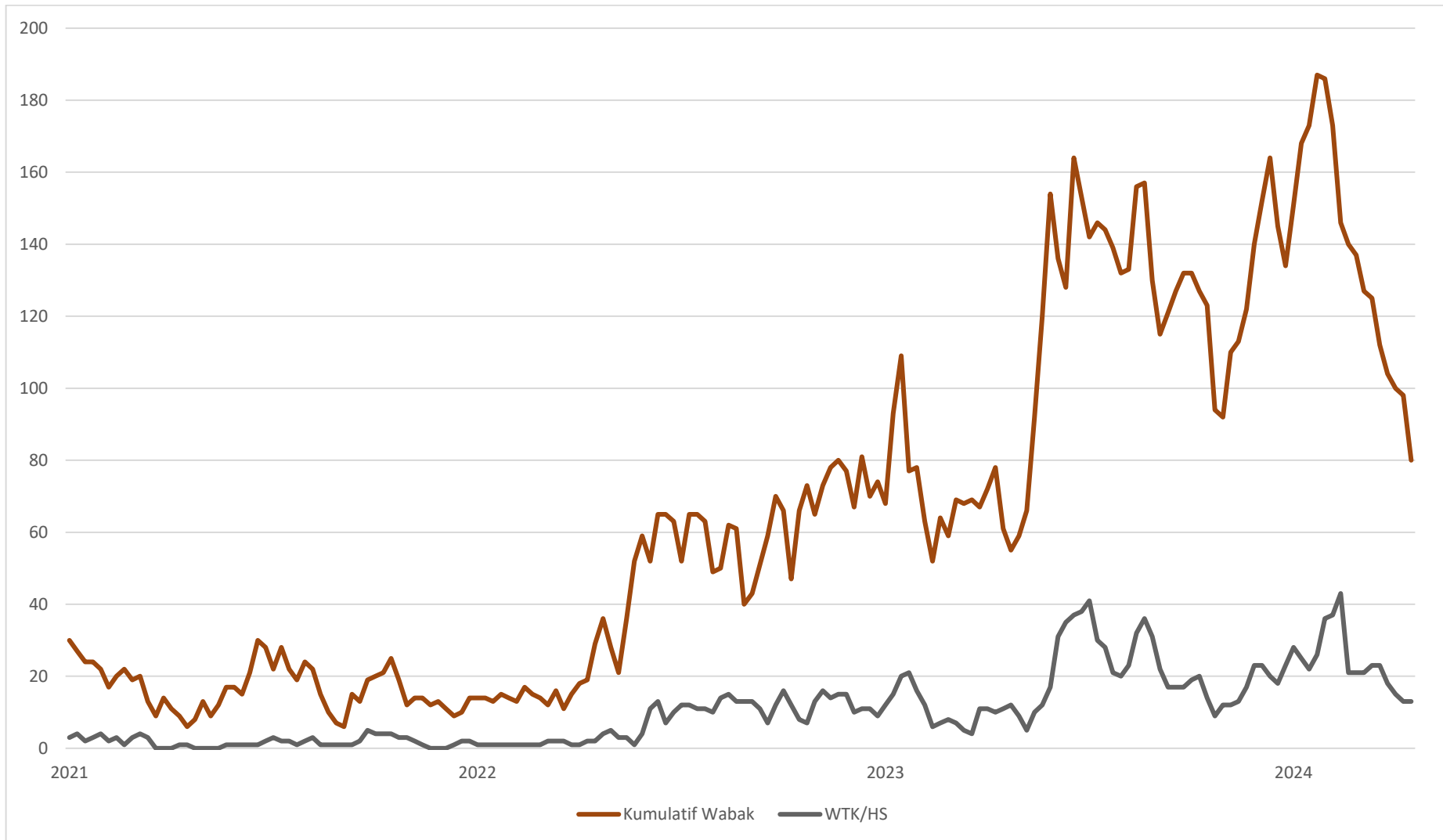
**KES DAFTAR DENGGI PK TITIWANGSA
(SEHINGGA 04 MEI 2024)**



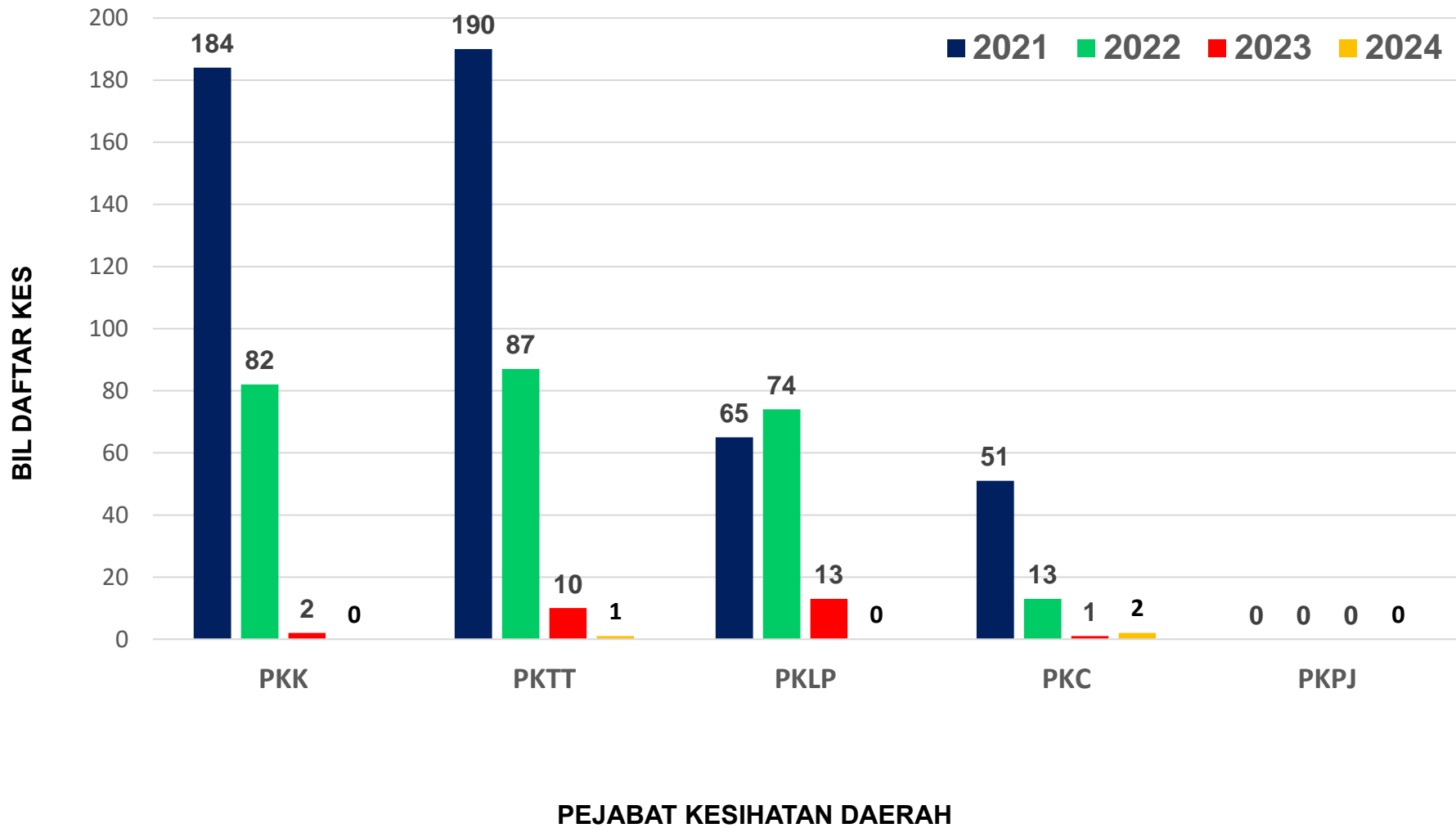
**KES DAFTAR DENGGI PK PUTRAJAYA
(SEHINGGA 04 MEI 2024)**



**TREN KUMULATIF WABAK, WTK/HOTSPOT DENGGI MENGIKUT MINGGU EPID
BAGI WILAYAH PERSEKUTUAN KUALA LUMPUR & PUTRAJAYA
BAGI TAHUN 2021, 2022, 2023 DAN 2024 BAGI ME18/2024**



KES CHIKUNGUNYA MENGIKUT PEJABAT KESIHATAN DI JKWPKL&P
SEHINGGA MINGGU EPID 18/2024



**SENARAI LOKALITI WABAK CHIKUNGUNYA DI KUALA LUMPUR DAN PUTRAJAYA
SEHINGGA MINGGU EPID 18/2024 (SEHINGGA 04 MEI 2024)**

Bil	Daerah	Lokaliti	Bil Kes	Bil Hari	Tarikh Notifikasi Kes Ke 2	Tarikh Notifikasi Akhir	Tarikh Wabak Jangka Tamat
1							

TIADA WABAK AKTIF CHIKUNGUNYA SEHINGGA