

SITUASI SEMASA
PENYAKIT BAWAAN VEKTOR DI KUALA LUMPUR DAN PUTRAJAYA
 Bagi Minggu Epid 12/2023 (19.03.2023 – 25.03.2023)

**JADUAL 1: PERBANDINGAN KUMULATIF KES DENGGI KUALA LUMPUR DAN PUTRAJAYA
 PADA MINGGU EPID 12/2023 (2022 VS. 2023)**

Bil.	Zon	Jumlah Kes		Perbezaan Kes	Perbezaan (%)
		Sehingga ME12/2022	Sehingga ME12/2023		
1	Kuala Lumpur	634	2,332	+1,698	+267.8%
2	Putrajaya	21	98	+77	+366.7%
Kuala Lumpur & Putrajaya		655	2,430	+1,775	+271%

Nota: () Bilangan Kematian

Purata Kes Mingguan : 202

**JADUAL 2: KES DENGGI DILAPORKAN MENGIKUT PEJABAT KESIHATAN
 PADA MINGGU EPID 12/2023**

Bil.	Pejabat Kesihatan	Parlimen	Jumlah Kes				Jumlah Kes Sehingga Minggu 12/2023	Peratus (%) Kes
			Minggu 11/2023 12.03.2023 Hingga 18.03.2023		Minggu 12/2023 19.03.2023 Hingga 25.03.2023			
1	Cheras	Cheras	12	31	18	44	441	18.1%
		Bdr Tun Razak	19		26			
2	Lembah Pantai	Lembah Pantai	20	50	18	54	631	26.0%
		Bkt Bintang	6		14			
		Seputeh	24		22			
3	Kepong	Kepong	8	57	4	45	614	25.3%
		Segambut	14		13			
		Batu	35		28			
4	Titiwangsa	Setiawangsa	12	47	15	54	646	26.6%
		Titiwangsa	13		18			
		Wangsa Maju	22		51			
5	Putrajaya	Putrajaya	5	5	9	9	98	4.0%
Kuala Lumpur & Putrajaya			190		206		2,430	

Nota: () Bilangan Kematian

JADUAL 3: KES DENGGI DI LAPORKAN PADA MINGGU EPID 12/2023

Bil.	Pejabat Kesihatan	Bilangan Kes dan kematian dilaporkan		Jumlah terkumpul kes denggi sehingga ME 12/2022	Jumlah terkumpul kes denggi sehingga ME 12/2023	Perbezaan peratus kenaikan/ Penurunan kes pada minggu epid 2022 dan 2023 (+/-)	Kadar insiden 2023
		ME 11/2023 12.03.2023 Hingga 18.03.2023	ME 12/2023 19.03.2023 Hingga 25.03.2023				
1	Cheras (327,141)	31	44	106	441	+316.0	134
2	Lembah Pantai (591,134)	50	54	160	631	+294.4	106
3	Kepong (579,046)	57	45	179	614	+243.0	106
4	Titiwangsa (484,791)	47	54	189	646	+241.8	133
5	Putrajaya (109,202)	5	9	21	98	+366.7	89
	Kuala Lumpur & Putrajaya (2,091,314)	190	206	655	2,430	+271.0	116

Nota: Kadar Insiden (IR) bagi tahun 2022 adalah 322
: () Bilangan Kematian

JADUAL 4: BILANGAN WABAK DENGGI DI KUALA LUMPUR DAN PUTRAJAYA PADA MINGGU EPID 12/2023

Bil.	Pejabat Kesihatan	Bilangan Wabak Mengikut ME 12/2023		Kumulatif Wabak Sehingga ME 12/2023		Jumlah Wabak Sehingga Minggu Epid 12/2023
		Wabak Terkawal	Wabak Tidak Terkawal ()	Wabak Terkawal	Wabak Tidak Terkawal ()	
1	CHERAS	15	3(3)	63	6(5)	69(5)
2	LEMBAH PANTAI	13	2(1)	62	6(5)	68(5)
3	KEPONG	12	1(0)	86	2(1)	88(1)
4	TITIWANGSA	19	0(0)	103	3(3)	106(3)
5	PUTRAJAYA	4	0(0)	20	0(0)	20(0)
	JUMLAH	63	6(4)	334	17(14)	351(14)

Nota: : Kumulatif bilangan lokaliti wabak
: () Bilangan lokaliti *hotspot*

JADUAL 5: KES DAN KEMATIAN DENGGI MALAYSIA SERTA WP KUALA LUMPUR & PUTRAJAYA PADA MINGGU EPID 12/2023

Bil.	Negara/ Negeri	Jum. Kes		Perbezaan Kes	Perbezaan (%)
		Sehingga ME12/2022	Sehingga ME12/2023		
1	Malaysia	8,124(4)	26,222(17)	+18,098	+222.8%
2	WP Kuala Lumpur & Putrajaya	655(0)	2,430(0)	+1,775	+271%

**JADUAL 6: SENARAI LOKALITI WABAK DENGGI
DI KUALA LUMPUR DAN PUTRAJAYA PADA MINGGU EPID 12/2023**





Bil	Pejabat Kesihatan	Parlimen	Lokaliti	Jum. Kes	Tempoh Wabak Berlaku (Hari)	Status
1.	CHERAS	CHERAS	FLAT SRI SARAWAK	2	3	WT
2.			TAMAN SEGAR (APARTMENT SEGAR)	2	4	WT
3.			TAMAN SHAMELIN (RESIDENSI BINTANG SHAMELIN)	3	5	WT
4.			TAMAN CONNAUGHT (JLN CERDIK, JLN PINTAR, JLN BIJAK)	2	6	WT
5.			TAMAN MIDAH TIMUR B (JLN BUKIT MIDAH, JLN MIDAH TIMUR)	5	20	WT
6.			PUDU IMPIAN 1	3	22	WT
7.			TAMAN CONNOUGHT (JLN WARAS, JLN SARJANA)	9	51	HS
8.		BANDAR TUN RAZAK	TAMAN BUKIT CHERAS A (JLN 1-3/144A(FLAT TAMAN BUKIT CHERAS)	2	3	WT
9.			TAMAN MULIA (JALAN 16-23 & JALAN 20/117A - 22/117A)	2	3	WT
10.			TAMAN TASIK DAMAI, LAKE FIELD	2	4	WT
11.			THE HOLMES RESIDENCE	2	4	WT
12.			KEM SG.BESI (JALAN LABUAN) BLOK G1,G2,G3	4	5	WT
13.			DESA TASIK POLIS (BLOK 1-17)	2	7	WT
14.			TASIK HEIGHT APPT BLOK D, E, F, G & H	2	11	WT
15.			KUATERS HOSPITAL REHABILITASI	3	11	WT
16.			JALAN JUJUR	3	23	WT
17.			BANDAR SRI PERMAISURI (APARTMENT CEMARA)	21	48	HS
18.			KEM SG.BESI (JALAN LABUAN) BLOK G4,G5,G6,G7,G8,G9	12	88	HS

19.	LEMBAH PANTAI	LEMBAH PANTAI	TAMAN SRI SENTOSA (AVENUE COURT APPT)	3	4	WT	
20.			PPR KERINCHI (BLOK D, E, F)	4	6	WT	
21.			VISTA ANGKASA (BLOK 3,4,5,6,7,8)	8	13	WT	
22.			PPR KERINCHI (BLOK A, B, C)	5	14	WT	
23.			PPR PANTAI PERMAI	3	16	WT	
24.			PPR PANTAI RIA	4	20	WT	
25.			DESA AMAN 2 (PDRM)	18	30	WTK	
26.			BUKIT BINTANG	FLAT DESA PETALING B (LORONG 3/125,4/125,5/125 & 6/125)	3	4	WT
27.		SEPUTEH	FLAT K.E.P (1-5)	3	6	WT	
28.			TAMAN DESA UTAMA A5 - JALAN DESA BAKTI	2	14	WT	
29.			ARENA GREEN BUKIT JALIL FASA 2 (BLOK D-F)	3	15	WT	
30.			PARKLANE OUG CONDO (BLOK A,B,C)	2	14	WT	
31.			KUCHAI AVENUE - JLN KUCHAI MAJU	3	15	WT	
32.			TAMAN DESA UTAMA A3 - JALAN DESA UTAMA 2, JLN DESA MAKMUR	5	20	WT	
33.			JALIL DAMAI APARTMENT	18	37	HS	
34.			KEPONG	JINJANG UTARA (JALAN JINJANG PERMAI 1-4)	2	3	WT
35.				FLAT PERMATA FADASON (BLOK D,E DAN F- JALAN 2/17)	2	11	WT
36.				SEGAMBUT	DESA PARK CITY (NADIA PARKFRONT CONDOMINIUM)	3	10

37.			TAMAN BUKIT MALURI (JLN BURUNG GARUDA 344-391 & 277-331)	2	14	WT
38.			PANGSAPURI MENARA ORKID(JALAN 3/48A BANDAR BARU SENTUL)	2	8	WT
39.			TAMAN INDUSTRI SPRING CREST	2	10	WT
40.			LAKEVILLE RESIDENCES	3	18	WT
41.			PROGRAM PERUMAHAN RAKYAT (PPR) INTAN BAIDURI (BLOK D,E,F)	5	19	WT
42.		BATU	FLAT UNION	3	19	WT
43.			PPR BERINGIN (D,E,F)	13	20	WT
44.			TAMAN MASTIARA A (JALAN 1/18A-17/18A)	5	20	WT
45.			KONDOMINIUM M CENTURA SENTUL	6	26	WT
46.			PPR BERINGIN (A,B,C)	7	27	WTK
47.			RESIDENSI SKY AWANI 3 SETAPAK	2	2	WT
48.			SEKSYEN 6 (JALAN 1/27D - JALAN 8/27D))	2	3	WT
49.		SETIAWANGSA	PPR AIR PANAS (BLOK E,F)	2	11	WT
50.			SEK 10 WANGSA MAJU (IRAMA WANGSA)	3	2	WT
51.	TITIWANGSA		JALAN SULTAN YAHYA PETRA	2	3	WT
52.			DESA PANDAN (BLOK G)	2	5	WT
53.		TITIWANGSA	DESA WANGSA KERAMAT G,H,J (KERAMAT HUJUNG)	2	9	WT
54.			TAMAN MALURI (JALAN WIRA 8)	2	9	WT
55.			RESIDENSI PANDAN MAS	2	16	WT

56.			DESA PANDAN (BLOK E)	3	2	WT	
57.		WANGSA MAJU	TAMAN CHANGKAT DESA	2	3	WT	
58.			DESA VIEW TOWER	3	5	WT	
59.			FLAT TMN SETAPAK INDAH	4	6	WT	
60.			PLATINUM LAKE CONDOMINIUM PV18	2	5	WT	
61.			TAMAN MELATI (PV5)	2	8	WT	
62.			SEK 2 (WANGSA METROVIEW KONDO)	3	10	WT	
63.			FLAT DANAU KOTA (BLOK A,B,C)	2	11	WT	
64.			SEK 2 W/MAJU (BLOK A1-A19)	2	11	WT	
65.			FLAT SRI LANGKAWI 2	3	12	WT	
66.	PUTRAJAYA		PUTRAJAYA	PRESINT 9 - JALAN P9B1/4 - B1/5	2	2	WT
67.				PRESINT 9 - FASA 8 - BLOK 8B1-8B3	2	2	WT
68.				PRESINT 6 - PPA1M LARAI	2	3	WT
69.				PRESINT 9 - PUTRA HARMONI - BLOK CD	2	3	WT

Nota :

	: Lokaliti Hotspot
	: Wabak Baru pada minggu epid semasa
	: Wabak Tidak Terkawal
	: Wabak Tamat

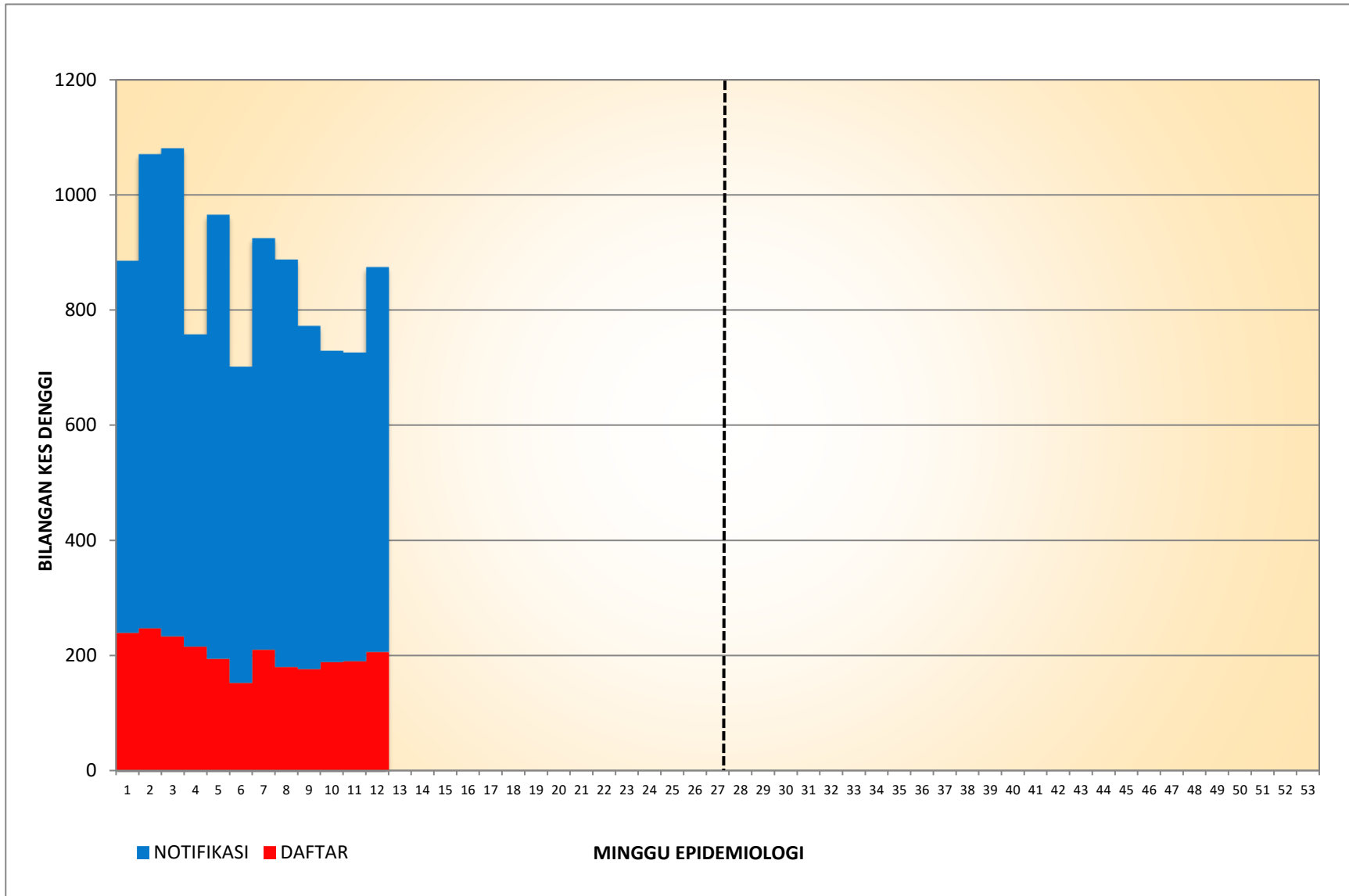
Disediakan oleh : Cawangan Penyakit Bawaan Vektor JKWPKL&P

Disemak dan : Ketua Penolong Pengarah Kanan (Vektor)

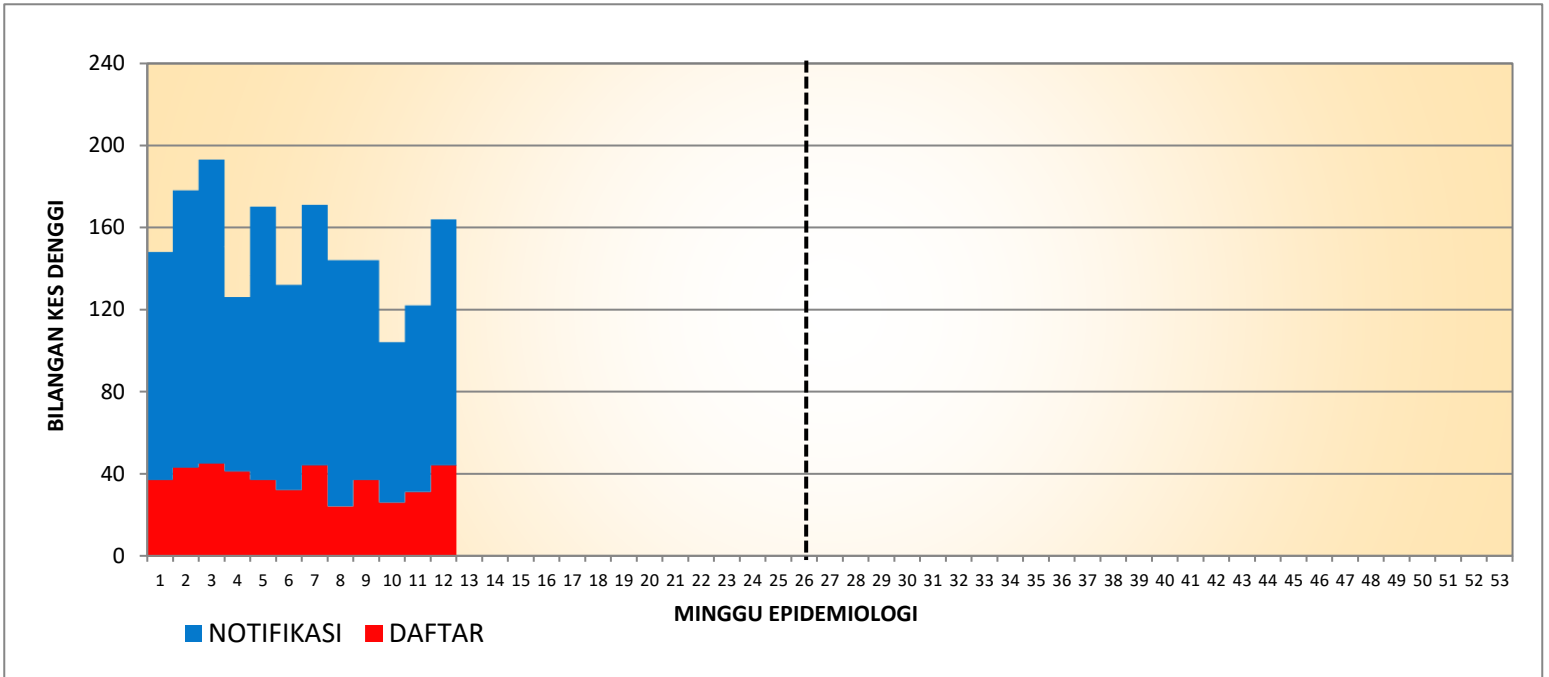
Disahkan oleh : Jabatan Kesihatan WP Kuala Lumpur dan Putrajaya

Tarikh : 27 Mac 2023

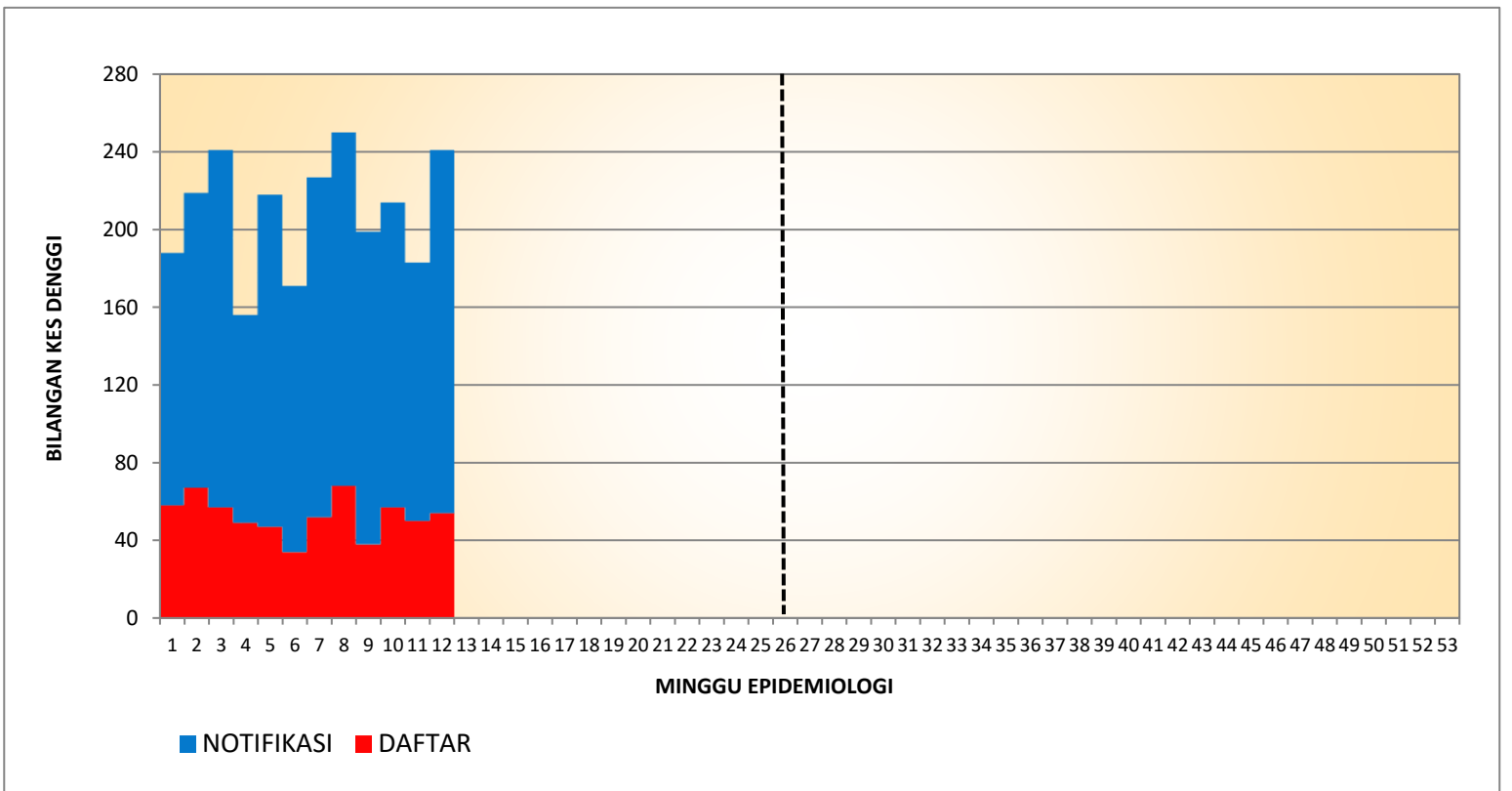
**KES DAFTAR DENGGI BAGI WILAYAH PERSEKUTUAN KUALA LUMPUR & PUTRAJAYA
(SEHINGGA 25 MAC 2023)**



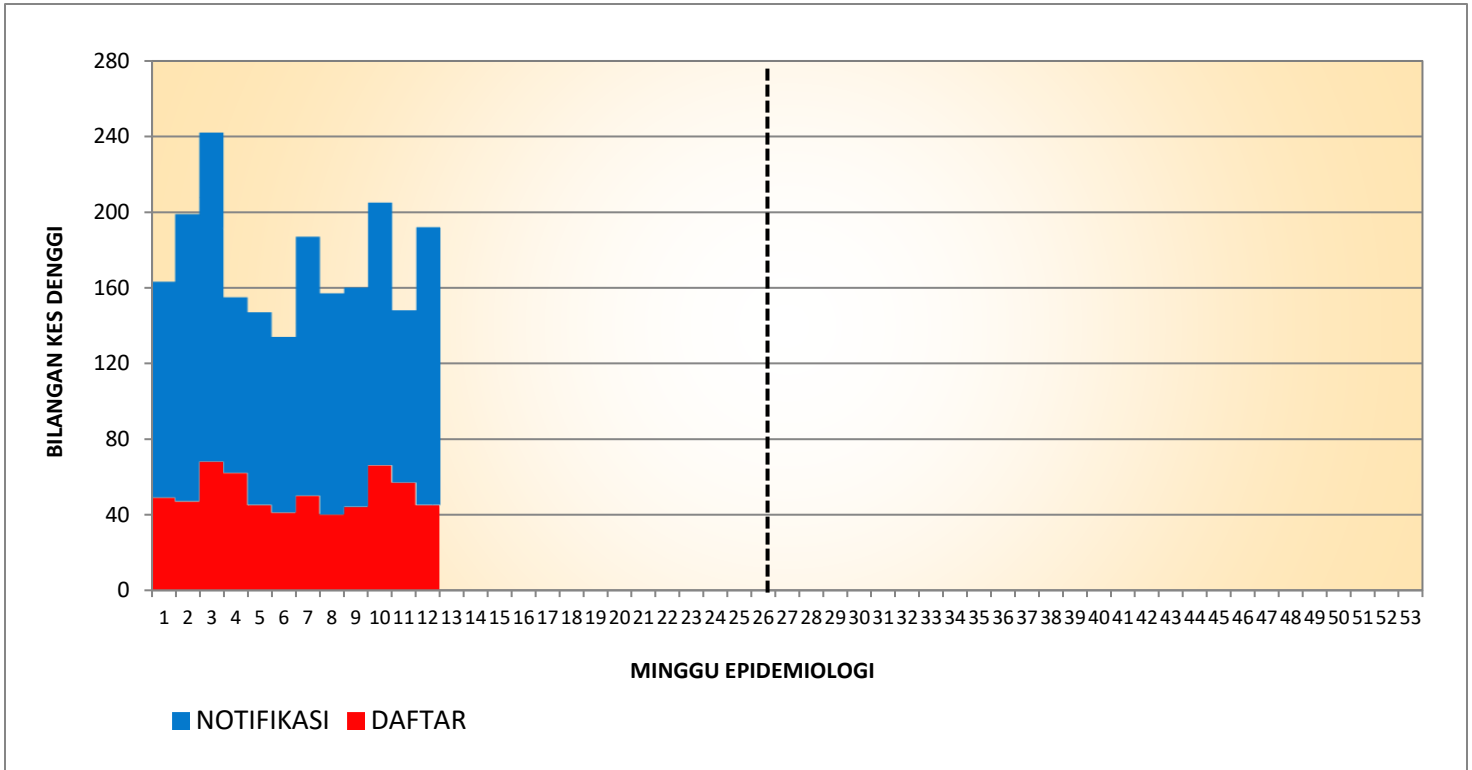
**KES DAFTAR DENGGI BAGI PK CHERAS
(SEHINGGA 25 MAC 2023)**



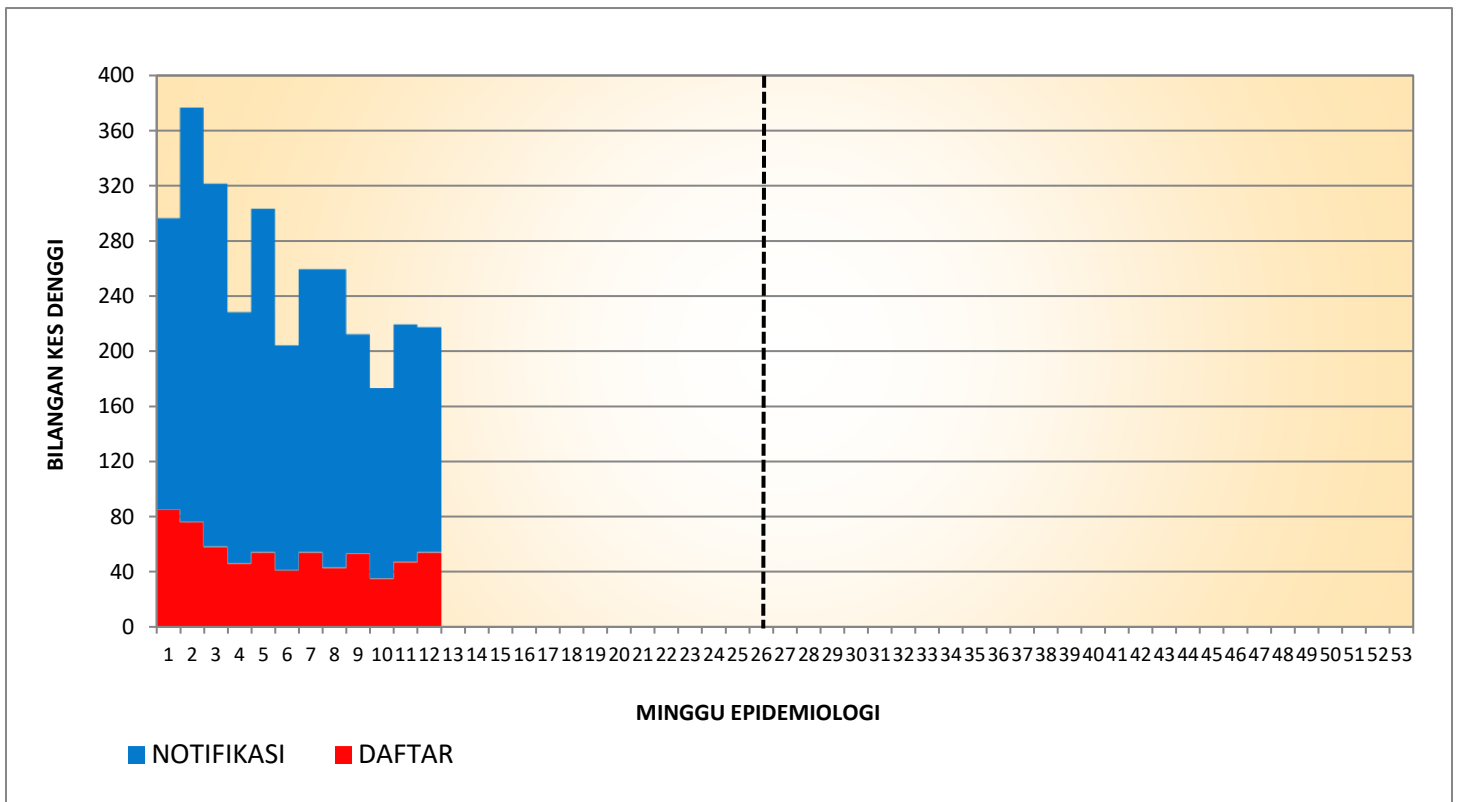
**KES DAFTAR DENGGI BAGI PK LEMBAH PANTAI
(SEHINGGA 25 MAC 2023)**



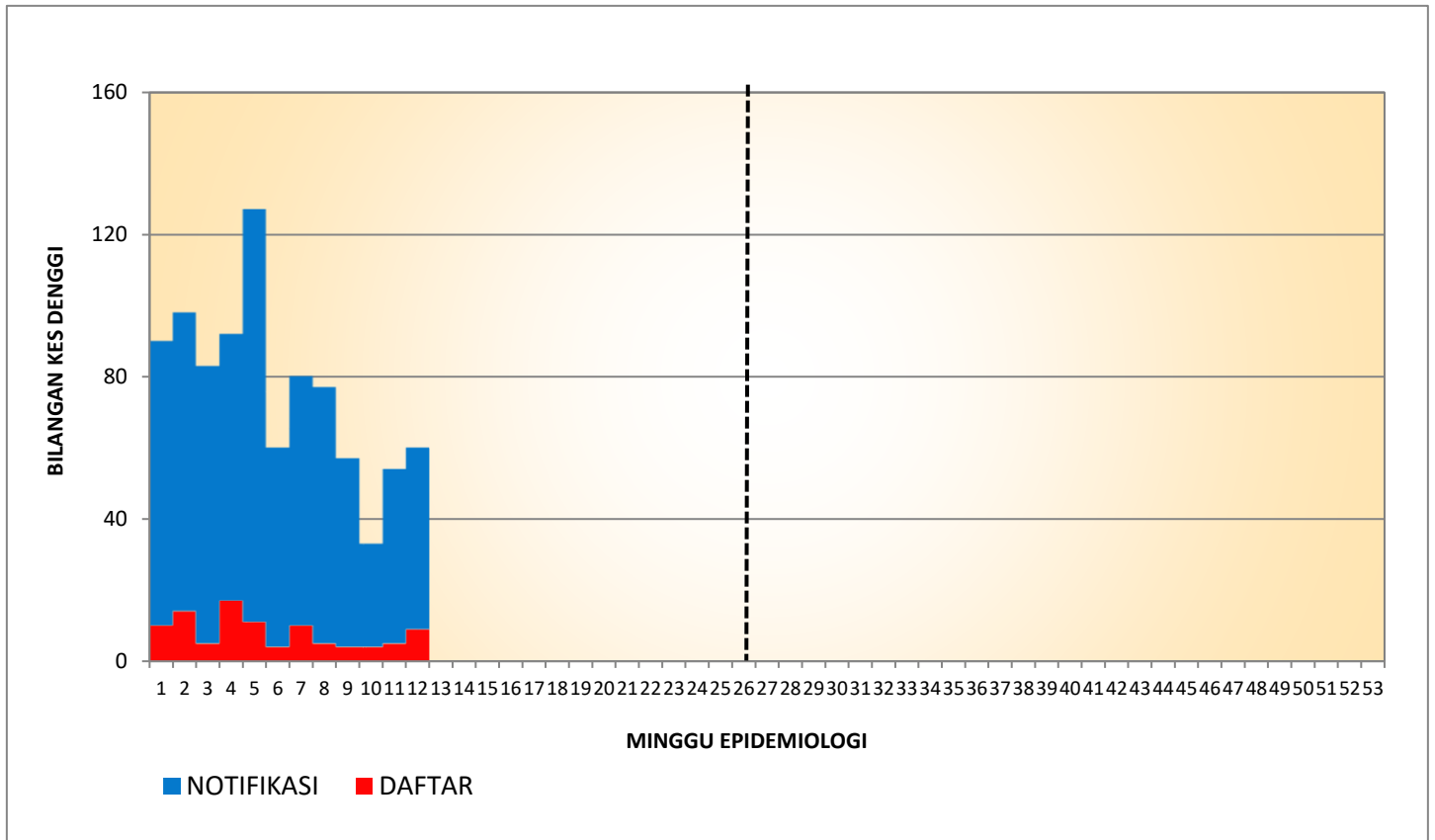
**KES DAFTAR DENGGI BAGI PK KEPONG
(SEHINGGA 25 MAC 2023)**



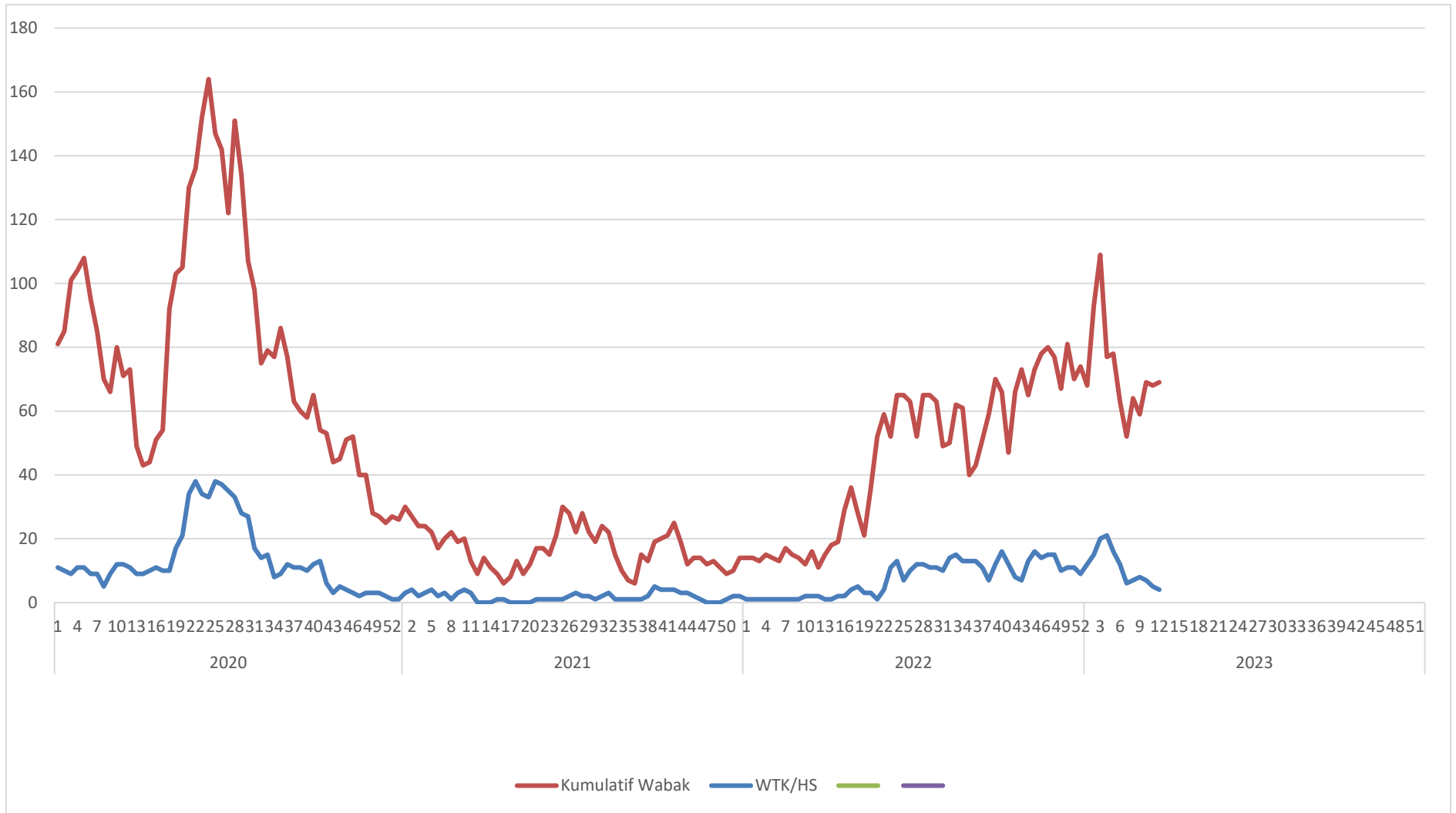
**KES DAFTAR DENGGI PK TITIWANGSA
(SEHINGGA 25 MAC 2023)**



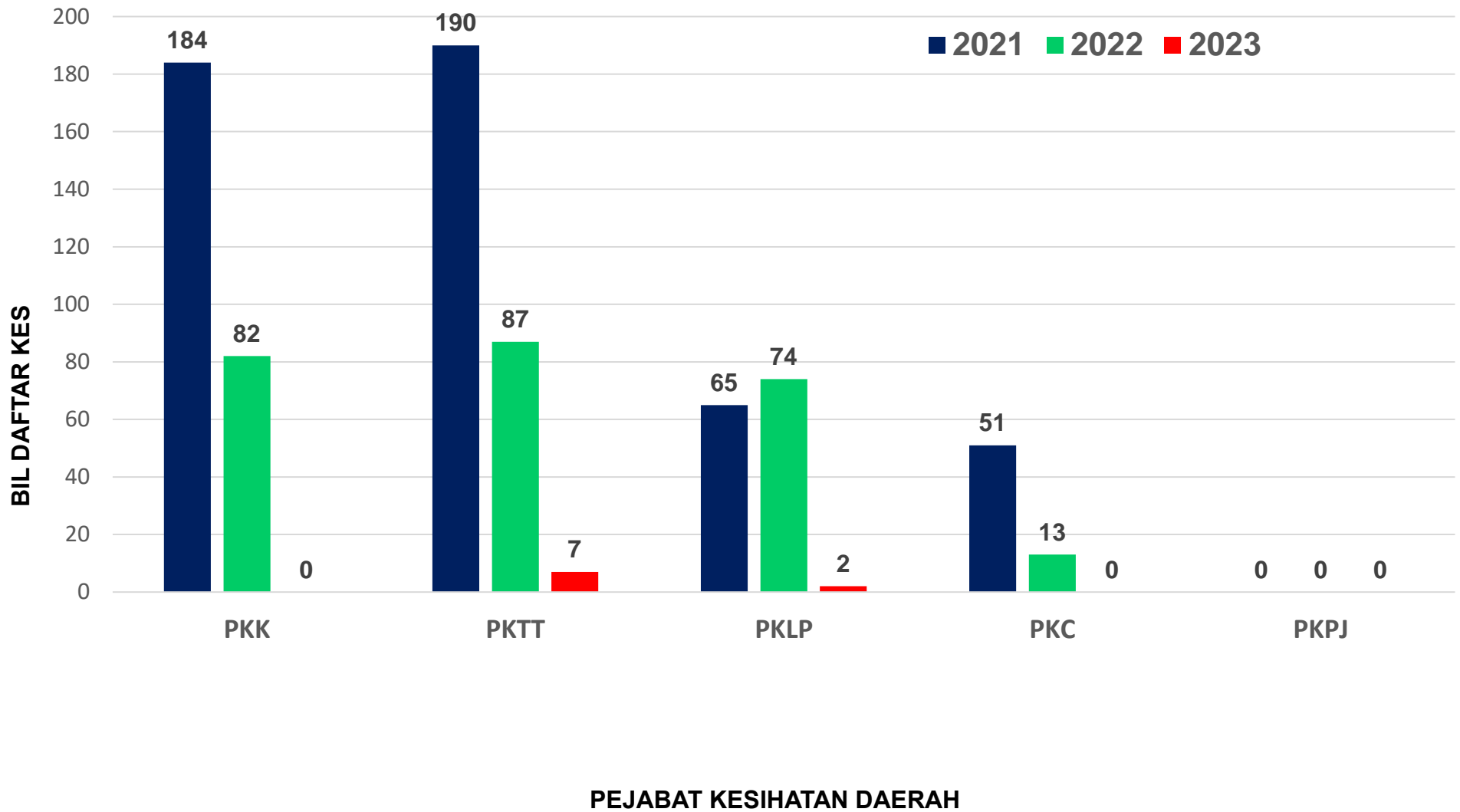
**KES DAFTAR DENGGI PK PUTRAJAYA
(SEHINGGA 25 MAC 2023)**



**TREN KUMULATIF WABAK, WTK/HOTSPOT DENGGI MENGIKUT MINGGU EPID
BAGI WILAYAH PERSEKUTUAN KUALA LUMPUR & PUTRAJAYA
BAGI TAHUN 2020, 2021, 2022 DAN 2023 BAGI ME12/2023**



KES CHIKUNGUNYA MENGIKUT PEJABAT KESIHATAN DI JKWPKL&P
SEHINGGA MINGGU EPID 12/2023



**SENARAI LOKALITI WABAK CHIKUNGUNYA DI KUALA LUMPUR DAN PUTRAJAYA
SEHINGGA MINGGU EPID 12/2023 (SEHINGGA 25 MAC 2023)**

Bil	Daerah	Lokaliti	Bil Kes	Bil Hari	Tarikh Notifikasi Kes Ke 2	Tarikh Notifikasi Akhir	Tarikh Wabak Jangka Tamat
1		TIADA WABAK SEMASA					