

SITUASI SEMASA

PENYAKIT BAWAAN VEKTOR DI KUALA LUMPUR DAN PUTRAJAYA

Bagi Minggu Epid 13/2023 (26.03.2023 – 01.04.2023)

**JADUAL 1: PERBANDINGAN KUMULATIF KES DENGGI KUALA LUMPUR DAN PUTRAJAYA
PADA MINGGU EPID 13/2023 (2022 VS. 2023)**

Bil.	Zon	Jumlah Kes		Perbezaan Kes	Perbezaan (%)
		Sehingga ME13/2022	Sehingga ME13/2023		
1	Kuala Lumpur	694	2,521(1)	+1,827	+263.3%
2	Putrajaya	22	101	+79	+359.1%
Kuala Lumpur & Putrajaya		716	2,622	+1,906	+266.2%

Nota: () Bilangan Kematian

Purata Kes Mingguan : 202

**JADUAL 2: KES DENGGI DILAPORKAN MENGIKUT PEJABAT KESIHATAN
PADA MINGGU EPID 13/2023**

Bil.	Pejabat Kesihatan	Parlimen	Jumlah Kes				Jumlah Kes Sehingga Minggu 13/2023	Peratus (%) Kes
			Minggu 12/2023 19.03.2023 Hingga 25.03.2023		Minggu 13/2023 26.03.2023 Hingga 01.04.2023			
1	Cheras	Cheras	18	44	13	31	472	18.0%
		Bdr Tun Razak	26		18			
2	Lembah Pantai	Lembah Pantai	18	54	19	45	676	25.8%
		Bkt Bintang	14		7			
		Seputeh	22		19			
3	Kepong	Kepong	4	45	8	44	658	25.1%
		Segambut	13		18			
		Batu	28		18			
4	Titiwangsa	Setiawangsa	15	54	18	69	715	27.3%
		Titiwangsa	18		25			
		Wangsa Maju	51		26			
5	Putrajaya	Putrajaya	9	9	3	3	101	3.8%
Kuala Lumpur & Putrajaya			206		192		2,622	

Nota: () Bilangan Kematian

JADUAL 3: KES DENGGI DI LAPORKAN PADA MINGGU EPID 13/2023

Bil.	Pejabat Kesihatan	Bilangan Kes dan kematian()		Kumulatif kes denggi sehingga ME 13/2022	Kumulatif kes denggi sehingga ME 13/2023	Perbezaan peratus kes pada minggu epid 2022 dan 2023 (+/-)	Kadar insiden 2023
		ME 12/2023 19.03.2023 Hingga 25.03.2023	ME 13/2023 26.03.2023 Hingga 01.04.2023				
1	Cheras (327,141)	44	31(1)	115	472	+310.4	144
2	Lembah Pantai (591,134)	54	45	178	676	+279.8	114
3	Kepong (579,046)	45	44	192	658	+242.7	114
4	Titiwangsa (484,791)	54	69	209	715	+242.1	148
5	Putrajaya (109,202)	9	3	22	101	+359.1	93
Kuala Lumpur & Putrajaya (2,091,314)		206	192	716	2,622	+266.2	125

Nota: Kadar Insiden (IR) bagi tahun 2022 adalah 322
: () Bilangan Kematian

JADUAL 4: BILANGAN WABAK DENGGI DI KUALA LUMPUR DAN PUTRAJAYA PADA MINGGU EPID 13/2023

Bil.	Pejabat Kesihatan	WABAK AKTIF ME13/2023		Kumulatif Wabak Sehingga ME 13/2023		Jumlah Wabak (Hotspot) Sehingga Minggu Epid 12/2023
		Wabak Terkawal	Wabak Tidak Terkawal/ Hotspot	Wabak Terkawal	Wabak Tidak Terkawal/Hotspot	
1	CHERAS	16	4/2	65	5/5	75(5)
2	LEMBAH PANTAI	9	2/1	64	2/6	72(6)
3	KEPONG	9	0/1	90	0/2	92(2)
4	TITIWANGSA	18	1/0	110	1/3	114(3)
5	PUTRAJAYA	4	0/0	20	0/0	20(0)
JUMLAH		56	7/4	349	8/16	373(16)

Nota: : Kumulatif bilangan lokaliti wabak
: () Bilangan lokaliti *hotspot*

**JADUAL 5: KES DAN KEMATIAN DENGGI MALAYSIA SERTA WP KUALA LUMPUR & PUTRAJAYA
PADA MINGGU EPID 13/2023**

Bil.	Negara/ Negeri	Jum. Kes		Perbezaan Kes	Perbezaan (%)
		Sehingga ME13/2022	Sehingga ME13/2023		
1	Malaysia	9,012(4)	28,587(18)	+19,575	+217.2%
2	WP Kuala Lumpur & Putrajaya	716(0)	2,622(1)	+1,906	+266.2%

**JADUAL 6: SENARAI LOKALITI WABAK DENGGI
DI KUALA LUMPUR DAN PUTRAJAYA PADA MINGGU EPID 13/2023**





Bil	Pejabat Kesihatan	Parlimen	Lokaliti	Jum. Kes	Tempoh Wabak Berlaku (Hari)	Status
1.		CHERAS	TAMAN MIDAH TIMUR C(JLN MIDAH BESAR, JLN MIDAH 11,11A,11B, JLN MIDAH TIMUR)11C	2	5	WT
2.			V RESIDENCE 3 SUNWAY VELOCITY	2	7	WT
3.			FLAT SRI SARAWAK	2	10	WT
4.			TAMAN SEGAR (APARTMENT SEGAR)	2	11	WT
5.			TAMAN SHAMELIN (RESIDENSI BINTANG SHAMELIN)	3	12	WT
6.			TAMAN CONNAUGHT (JLN CERDIK, JLN PINTAR, JLN BIJAK)	2	13	WT
7.			TAMAN MIDAH TIMUR B (JLN BUKIT MIDAH,JLN MIDAH TIMUR)	6	27	WTK
8.			PUDU IMPIAN 1	4	29	WTK
9.			TAMAN CONNOUGHT (JLN WARAS, JLN SARJANA)	9	58	HS
10.		BANDAR TUN RAZAK	DESA TASIK POLIS (BLOK 19-49)	2	3	WT
11.			KEM SG.BESI (JALAN LABUAN) BLOK E1, E2, F1, F2	2	4	WT
12.			FLAT SRI MELAKA B (BLOK 24-40)	2	5	WT
13.			PRIMA ALAM DAMAI FASA 2 (BLOK A3 & A4 RESIDENSI PRIMA)	2	9	WT

14.			TAMAN BUKIT CHERAS A (JLN 1-3/144A(FLAT TAMAN BUKIT CHERAS)	2	10	WT
15.			TAMAN MULIA (JALAN 16-23 & JALAN 20/117A - 22/117A)	2	10	WT
16.			TAMAN TASIK DAMAI, LAKE FIELD	2	11	WT
17.			THE HOLMES RESIDENCE	2	11	WT
18.			KEM SG.BESI (JALAN LABUAN) BLOK G1,G2,G3	4	12	WT
19.			DESA TASIK POLIS (BLOK 1-17)	2	14	WT
20.			TASIK HEIGHT APPT BLOK D, E, F, G & H	4	18	WTK
21.			JALAN JUJUR	5	30	WTK
22.			KEM SG.BESI (JALAN LABUAN) BLOK G4,G5,G6,G7,G8,G9	13	96	HS
23.	LEMBAH PANTAI	LEMBAH PANTAI	TAMAN SRI SENTOSA (AVENUE COURT APPT)	3	11	WT
24.			PPR KERINCHI (BLOK D, E, F)	6	13	WT
25.			PPR KERINCHI (BLOK A, B, C)	5	21	WT
26.			VISTA ANGKASA (BLOK 3,4,5,6,7,8)	10	20	WTK
27.			PPR PANTAI PERMAI	4	23	WTK
28.			DESA AMAN 2 (PDRM)	25	37	HS
29.		BUKIT BINTANG	TUNG SHIN HOSPITAL	2	4	WT
30.			FLAT DESA PETALING B (LORONG 3/125,4/125,5/125 & 6/125)	3	11	WT
31.		SEPUTEH	TAMAN SALAK SELATAN B (JLN GEMPITA 1-3,SBHG JLN GEMPITA 2,SBHG JLN GEMPITA 1,3)	2	3	WT
32.			PPR KG MUHIBBAH FASA 2B (BLOK G,H & J)	2	3	WT

33.			OBD GARDEN TOWER CONDO	3	4	WT	
34.			FLAT K.E.P (1-5)	4	13	WT	
35.	KEPONG	KEPONG	RESIDENSI THREE33	2	5	WT	
36.			JINJANG UTARA (JALAN JINJANG PERMAI 1-4)	2	10	WT	
37.		SEGAMBUT	TTDI(JLN CAHAYA, CAHAYA2 & CAHAYA3)	4	9	WT	
38.			DESA PARK CITY (NADIA PARKFRONT CONDOMINIUM)	4	17	WT	
39.		BATU	KONDOMINIUM CASA IDAMAN	2	7	WT	
40.			PROGRAM PERUMAHAN RAKYAT (PPR) INTAN BAIDURI (BLOK A,B,C)	2	10	WT	
41.			PANGSAPURI MENARA ORKID(JALAN 3/48A BANDAR BARU SENTUL)	3	15	WT	
42.			LAKEVILLE RESIDENCES	3	25	WT	
43.			PPR BERINGIN (D,E,F)	13	27	WT	
44.			PPR BERINGIN (A,B,C)	8	34	HS	
45.		TITIWANGSA	SETIAWANGSA	KELUMPUK KENANGA	2	6	WT
46.				PPR SRI SEMARAK	2	6	WT
47.				RESIDENSI SKY AWANI 3 SETAPAK	2	9	WT
48.				SEKSYEN 6 (JALAN 1/27D - JALAN 8/27D))	2	10	WT
49.	SEK 10 WANGSA MAJU (IRAMA WANGSA)			5	18	WTK	
50.	TITIWANGSA		JALAN YAP KWAN SENG (SCARLETZ SUITES)	2	6	WT	
51.			JALAN AMPANG(DEDAUN CONDOMINIUM)	2	8	WT	

52.			DESA WANGSA KERAMAT A,B,C,D,E,F (KERAMAT HUJUNG)	8	9	WT	
53.			JALAN SULTAN YAHYA PETRA	2	9	WT	
54.			DESA PANDAN (BLOK G)	3	10	WT	
55.			DESA WANGSA KERAMAT G,H,J (KERAMAT HUJUNG)	2	12	WT	
56.		WANGSA MAJU	KG.SETIA JAYA	2	3	WT	
57.			KG. SETIA JAYA (JALAN JAYA)	2	4	WT	
58.			TAMAN MELATI (PV2)	2	4	WT	
59.			TAMAN CHANGKAT DESA	2	12	WT	
60.			DESA VIEW TOWER	3	13	WT	
61.			FLAT TMN SETAPAK INDAH	8	12	WT	
62.			PLATINUM LAKE CONDOMINIUM PV18	3	15	WT	
63.			FLAT SRI LANGKAWI 2	4	20	WT	
64.	PUTRAJAYA		PUTRAJAYA	PRESINT 9 - JALAN P9B1/4 - B1/5	2	9	WT
65.				PRESINT 9 - FASA 8 - BLOK 8B1-8B3	2	9	WT
66.				PRESINT 6 - PPA1M LARAI	2	10	WT
67.				PRESINT 9 - PUTRA HARMONI - BLOK CD	2	10	WT

Nota :

-  : Lokaliti Hotspot
-  : Wabak Baru pada minggu epid semasa
-  : Wabak Tidak Terkawal
-  : Wabak Tamat

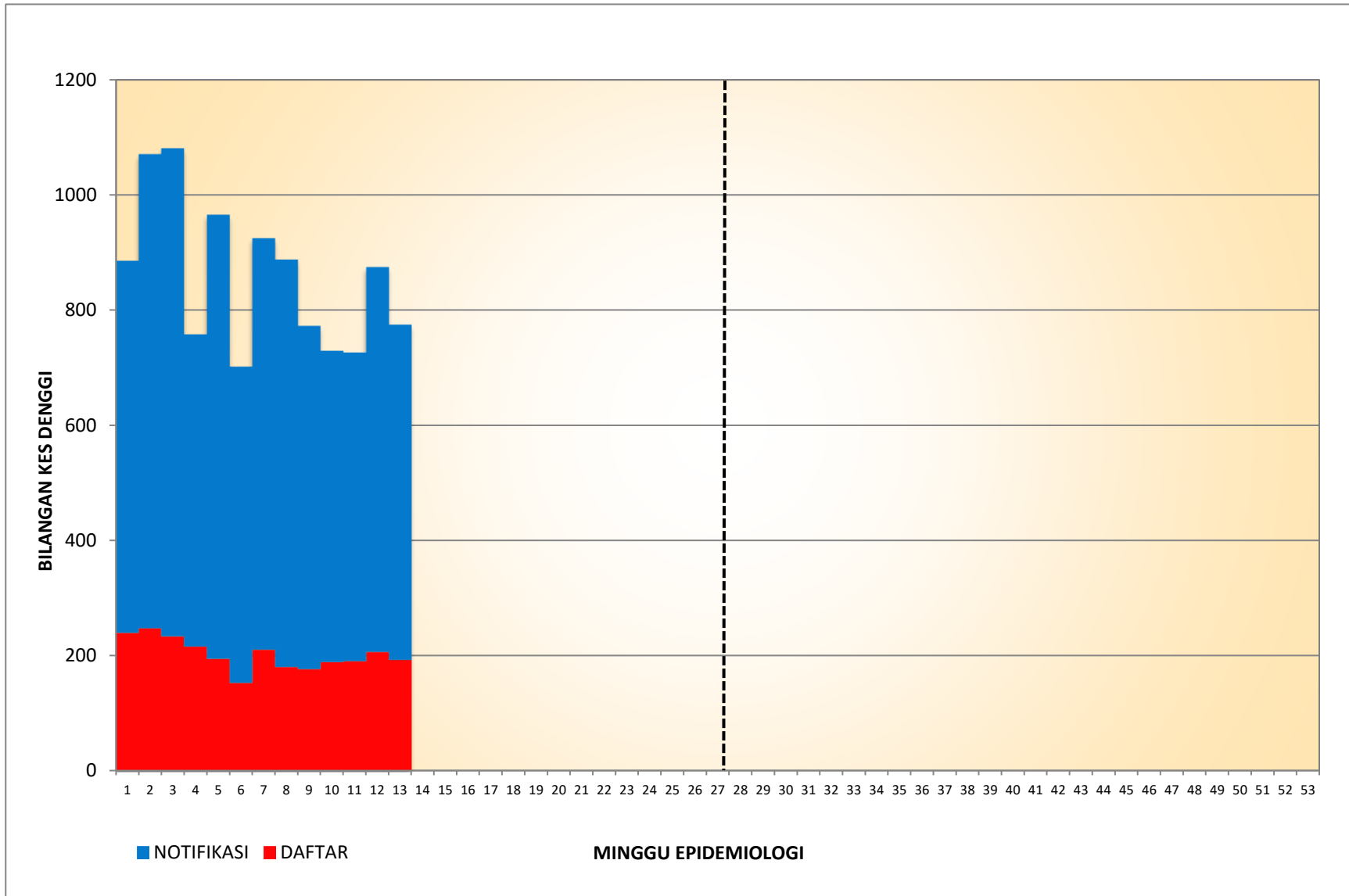
Disediakan oleh : Cawangan Penyakit Bawaan Vektor JKWPKL&P

Disemak dan : Ketua Penolong Pengarah Kanan (Vektor)

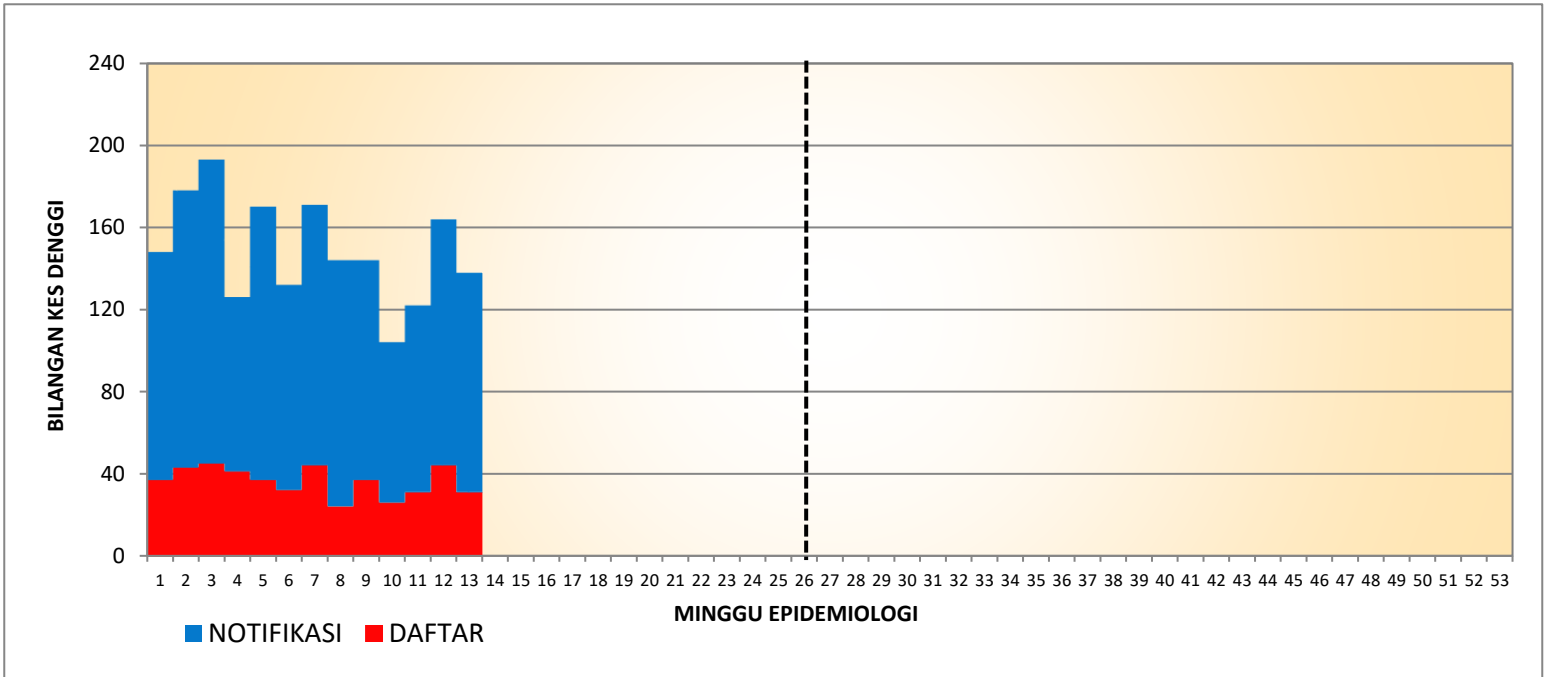
Disahkan oleh : Jabatan Kesihatan WP Kuala Lumpur dan Putrajaya

Tarikh : 03 April 2023

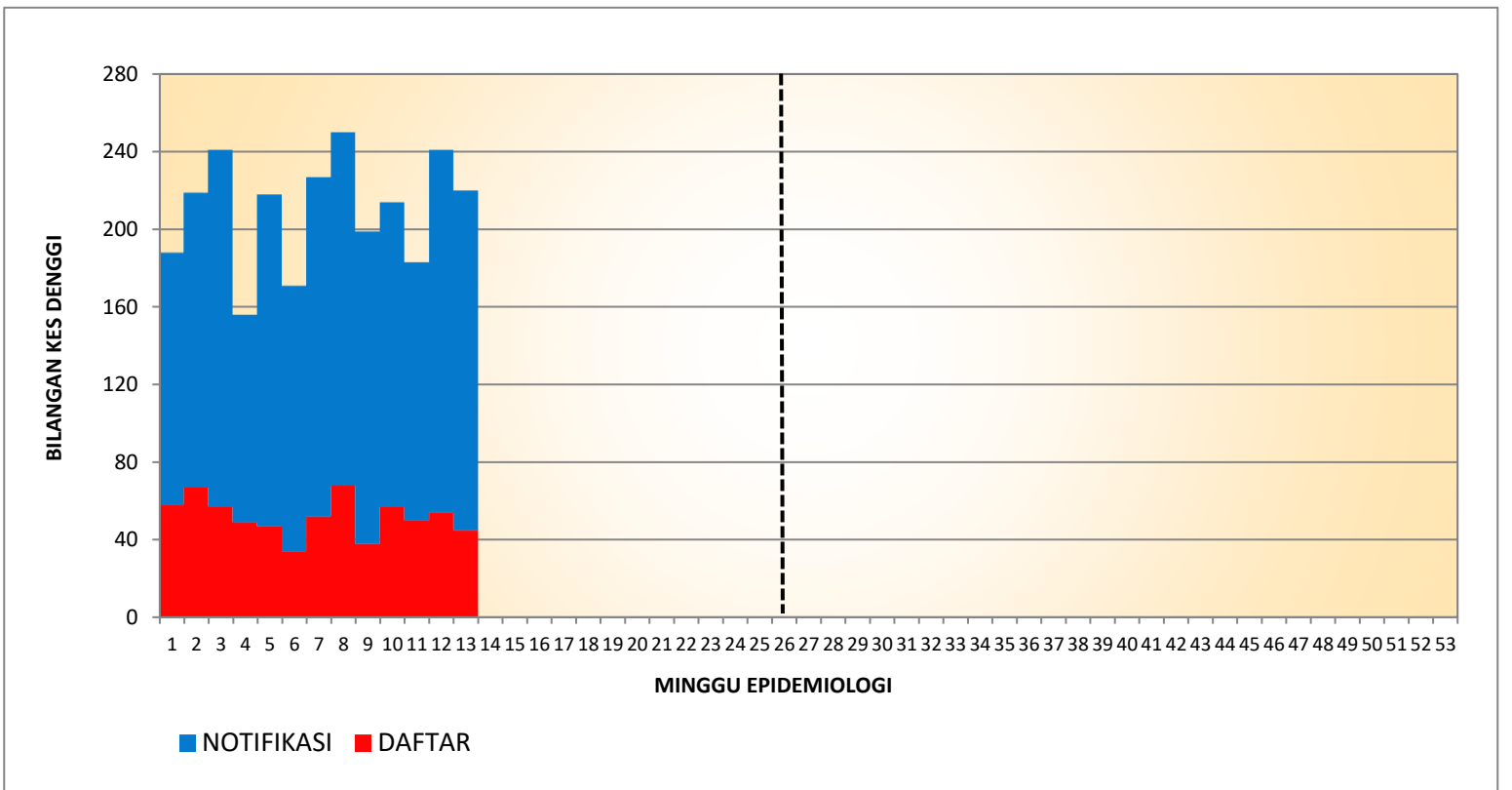
**KES DAFTAR DENGGI BAGI WILAYAH PERSEKUTUAN KUALA LUMPUR & PUTRAJAYA
(SEHINGGA 01 APRIL 2023)**



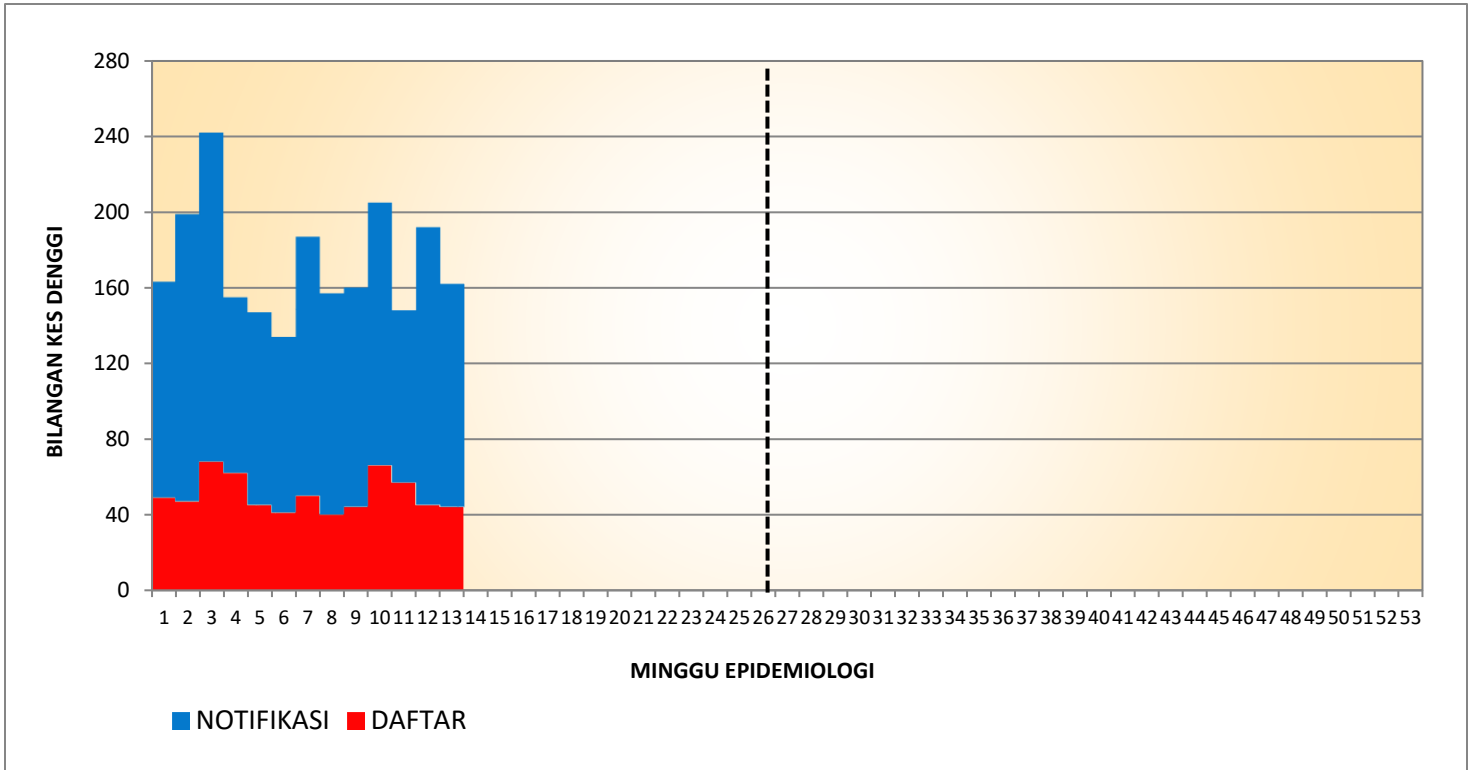
**KES DAFTAR DENGGI BAGI PK CHERAS
(SEHINGGA 01 APRIL 2023)**



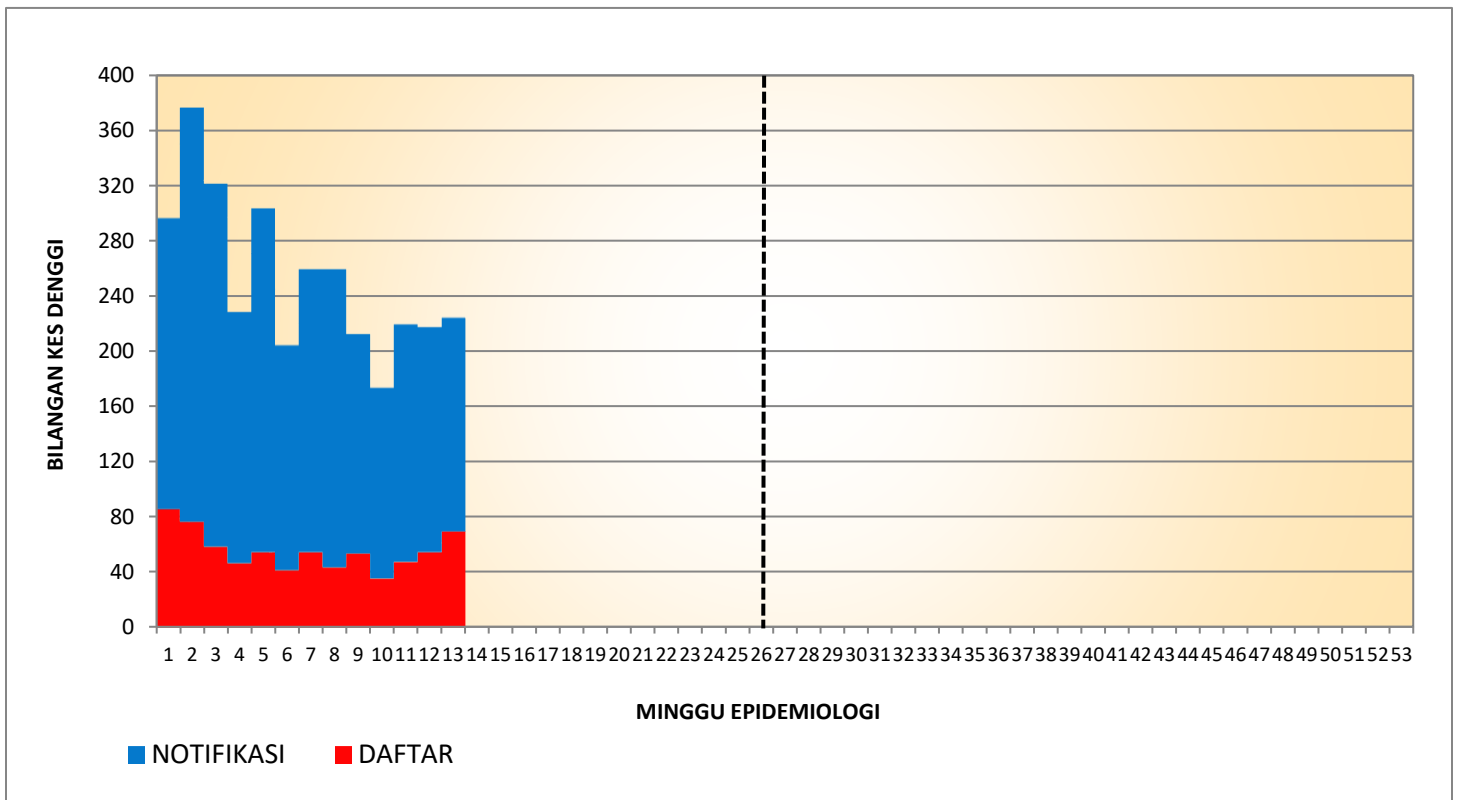
**KES DAFTAR DENGGI BAGI PK LEMBAH PANTAI
(SEHINGGA 01 APRIL 2023)**



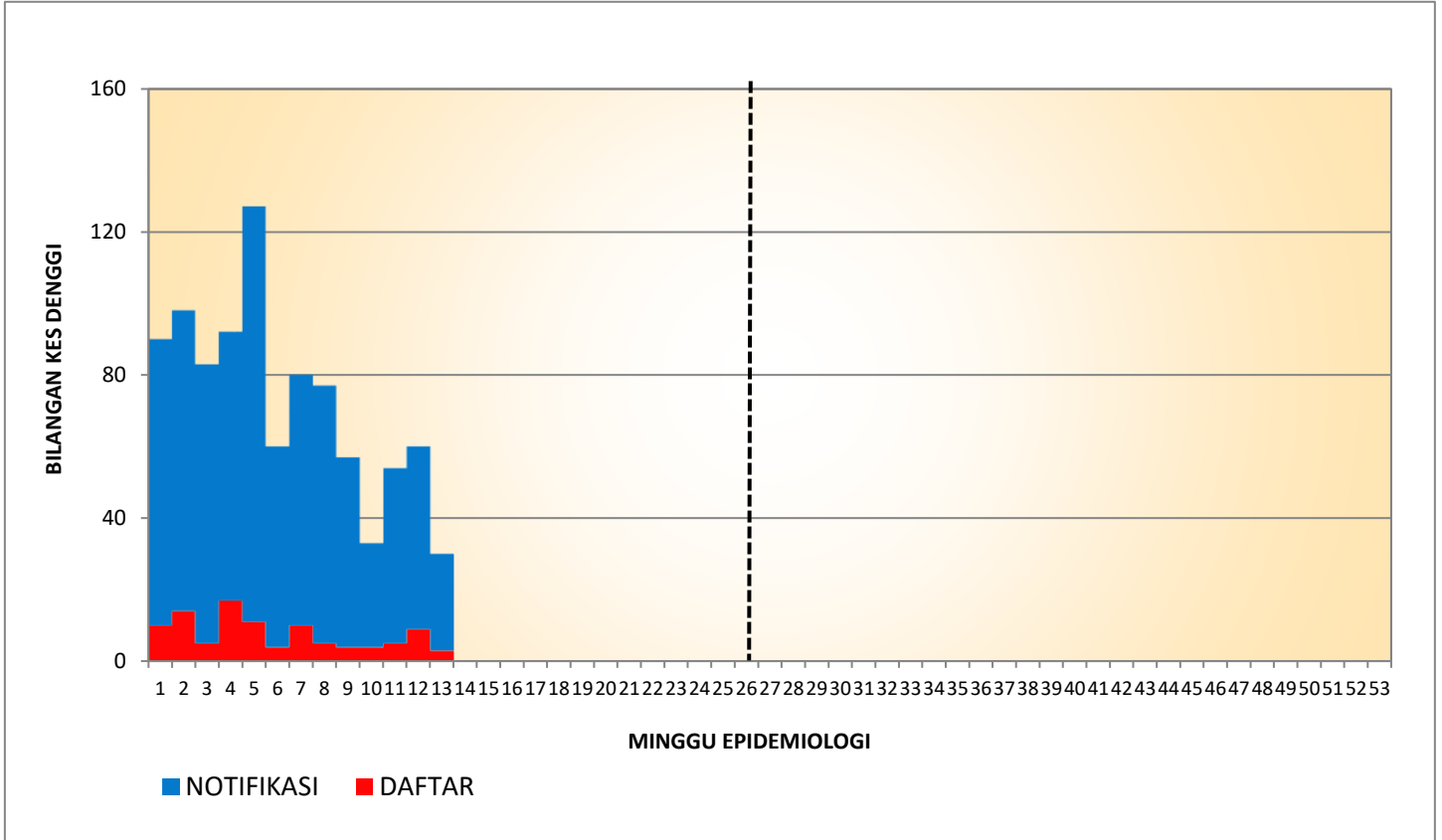
**KES DAFTAR DENGGI BAGI PK KEPONG
(SEHINGGA 01 APRIL 2023)**



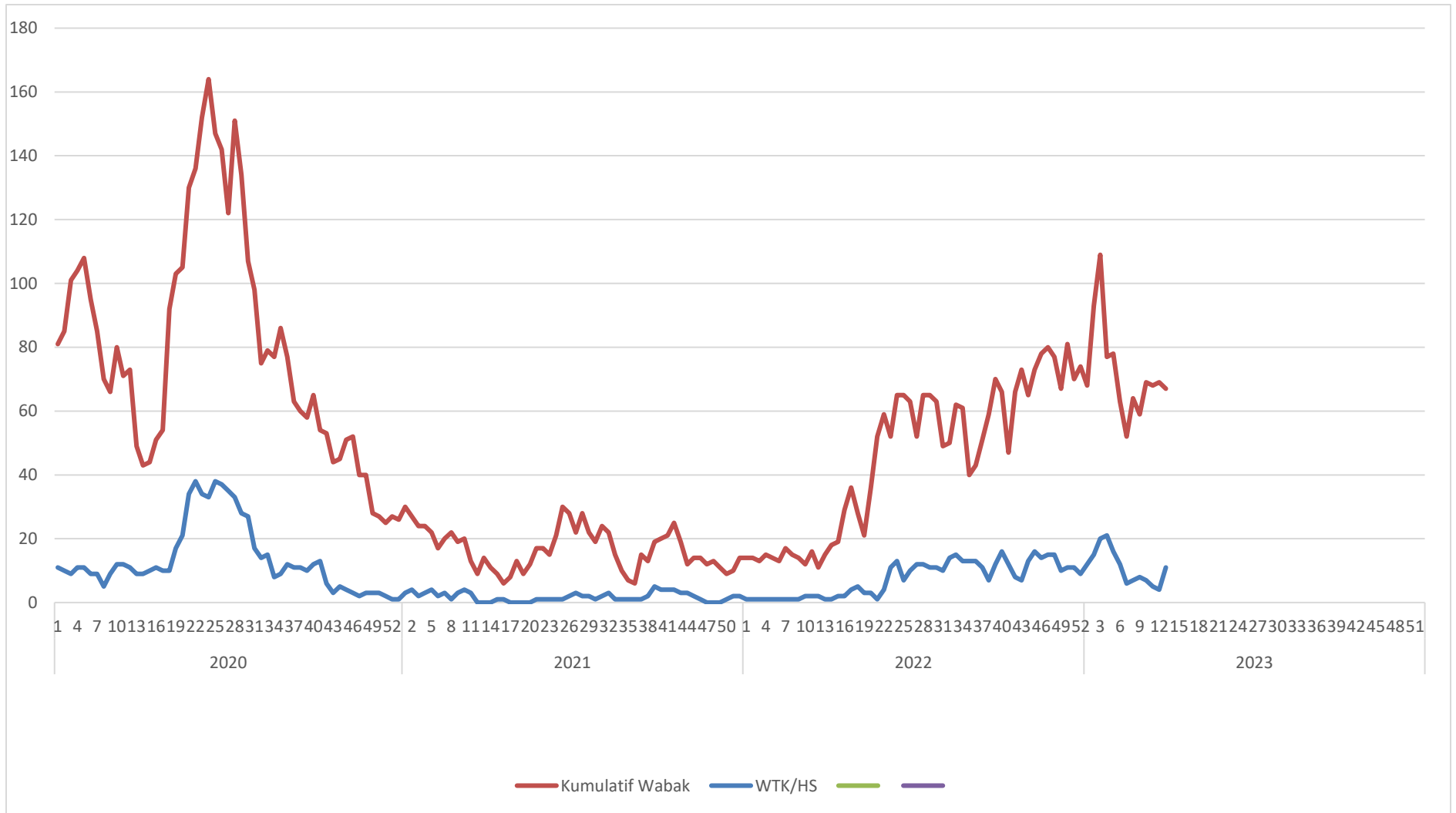
**KES DAFTAR DENGGI PK TITIWANGSA
(SEHINGGA 01 APRIL 2023)**



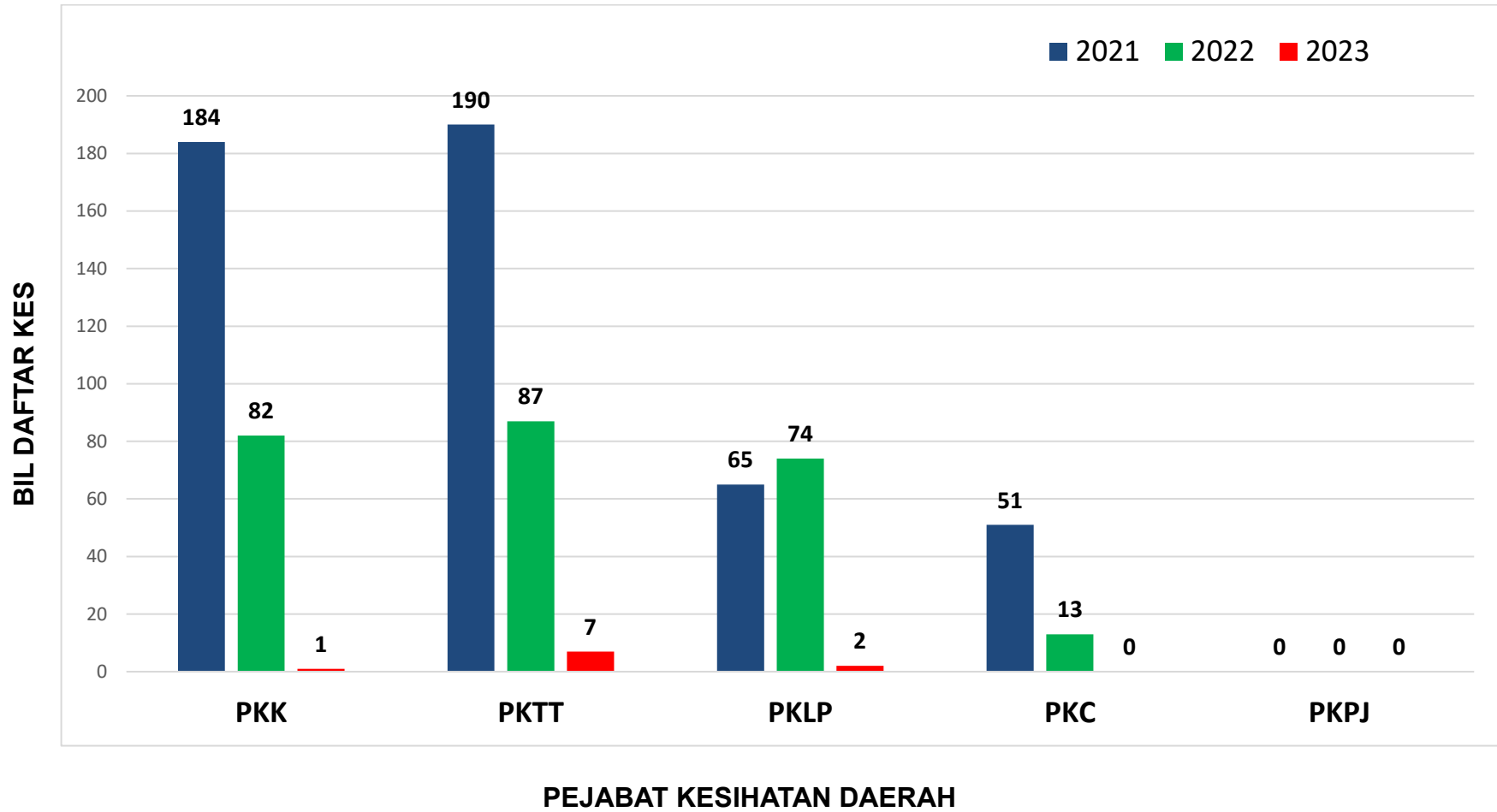
**KES DAFTAR DENGGI PK PUTRAJAYA
(SEHINGGA 01 APRIL 2023)**



**TREN KUMULATIF WABAK, WTK/HOTSPOT DENGGI MENGIKUT MINGGU EPID
BAGI WILAYAH PERSEKUTUAN KUALA LUMPUR & PUTRAJAYA
BAGI TAHUN 2020, 2021, 2022 DAN 2023 BAGI ME13/2023**



KES CHIKUNGUNYA MENGIKUT PEJABAT KESIHATAN DI JKWPKL&P
SEHINGGA MINGGU EPID 13/2023



**SENARAI LOKALITI WABAK CHIKUNGUNYA DI KUALA LUMPUR DAN PUTRAJAYA
SEHINGGA MINGGU EPID 13/2023 (SEHINGGA 01 APRIL 2023)**

Bil	Daerah	Lokaliti	Bil Kes	Bil Hari	Tarikh Notifikasi Kes Ke 2	Tarikh Notifikasi Akhir	Tarikh Wabak Jangka Tamat
1		-TIADA WABAK SEMASA-					