

SITUASI SEMASA
PENYAKIT BAWAAN VEKTOR DI KUALA LUMPUR DAN PUTRAJAYA

Bagi Minggu Epid 20/2023 (14.05.2023 – 20.05.2023)

**JADUAL 1: PERBANDINGAN KUMULATIF KES DENGGI KUALA LUMPUR DAN PUTRAJAYA
PADA MINGGU EPID 20/2023 (2022 VS. 2023)**

Bil.	Zon	Jumlah Kes		Perbezaan Kes	Perbezaan (%)
		Sehingga ME20/2022	Sehingga ME20/2023		
1	Kuala Lumpur	1,340(1)	3,870(1)	+2,530	+188.8%
2	Putrajaya	52	170	+118	+226.9%
Kuala Lumpur & Putrajaya		1,392(1)	4,040(1)	+2,648(1)	+190.2%

Nota: () Bilangan Kematian

Purata Kes Mingguan : 202

**JADUAL 2: KES DENGGI DILAPORKAN MENGIKUT PEJABAT KESIHATAN
PADA MINGGU EPID 20/2023**

Bil.	Pejabat Kesihatan	Parlimen	Jumlah Kes				Jumlah Kes Sehingga Minggu 20/2023	Peratus (%) Kes
			Minggu 19/2023 07.05.2023 Hingga 13.05.2023		Minggu 20/2023 14.05.2023 Hingga 20.05.2023			
1	Cheras	Cheras	7	20	19	33	667(1)	16.5%
		Bdr Tun Razak	13		14			
2	Lembah Pantai	Lembah Pantai	14	45	31	65	989	24.5%
		Bkt Bintang	7		5			
		Seputeh	24		29			
3	Kepong	Kepong	7	70	9	69	1,071	26.5%
		Segambut	11		20			
		Batu	52		40			
4	Titiwangsa	Setiawangsa	15	70	29	112	1,143	28.3%
		Titiwangsa	25		22			
		Wangsa Maju	30		61			
5	Putrajaya	Putrajaya	10	10	15	15	170	4.2%
Kuala Lumpur & Putrajaya			215		294		4,040(1)	

Nota: () Bilangan Kematian

JADUAL 3: KES DENGGI DI LAPORKAN PADA MINGGU EPID 20/2023

Bil.	Pejabat Kesihatan	Bilangan Kes dan kematian()		Kumulatif kes denggi sehingga ME 20/2022	Kumulatif kes denggi sehingga ME 20/2023	Perbezaan peratus kes pada minggu epid 2022 dan 2023 (+/-)	Kadar insiden 2023
		ME 19/2023 07.05.2023 Hingga 13.05.2023	ME 20/2023 14.05.2023 Hingga 20.05.2023				
1	Cheras (327,141)	20	33	217	667(1)	+207.4	204
2	Lembah Pantai (591,134)	45	65	374	989	+164.4	167
3	Kepong (579,046)	70	69	331(1)	1,071	+223.6	185
4	Titivangsa (484,791)	70	112	418	1,143	+173.4	236
5	Putrajaya (109,202)	10	15	52	170	+226.9	156
Kuala Lumpur & Putrajaya (2,091,314)		215	294	1,392(1)	4,040(1)	+190.2	193

Nota: Kadar Insiden (IR) bagi tahun 2022 adalah 322
: () Bilangan Kematian

JADUAL 4: BILANGAN WABAK DENGGI DI KUALA LUMPUR DAN PUTRAJAYA PADA MINGGU EPID 20/2023

Bil.	Pejabat Kesihatan	Wabak Aktif ME20/2023		Kumulatif Wabak Sehingga ME 20/2023		Jumlah Wabak (Hotspot) Sehingga Minggu Epid 20/2023
		Wabak Terkawal	Wabak Tidak Terkawal/ Hotspot	Wabak Terkawal	Wabak Tidak Terkawal/Hotspot	
1	CHERAS	6	3/0	93	5/8	106(8)
2	LEMBAH PANTAI	10	2/0	88	2/10	100(10)
3	KEPONG	23	1/2	151	1/9	161(9)
4	TITIWANGSA	38	1/1	169	1/9	179(9)
5	PUTRAJAYA	5	0/0	34	0/0	34(0)
JUMLAH		82	7/3	535	9/36	580(36)

Nota: : Kumulatif bilangan lokaliti wabak
: () Bilangan lokaliti hotspot

JADUAL 5: KES DAN KEMATIAN DENGGI MALAYSIA SERTA WP KUALA LUMPUR & PUTRAJAYA PADA MINGGU EPID 20/2023

Bil.	Negara/ Negeri	Jum. Kes		Perbezaan Kes	Perbezaan (%)
		Sehingga ME20/2022	Sehingga ME20/2023		
1	Malaysia	16,144(9)	43,619(28)	+27,475	+170.2%
2	WP Kuala Lumpur & Putrajaya	1,392(1)	4,040(1)	+2,648	+190.2%

**JADUAL 6: SENARAI LOKALITI WABAK DENGGI
DI KUALA LUMPUR DAN PUTRAJAYA PADA MINGGU EPID 20/2023**

Bil	Pejabat Kesihatan	Parlimen	Lokaliti	Jum. Kes	Tempoh Wabak Berlaku (Hari)	Status
1.	CHERAS	CHERAS	WARISAN CITYVIEW FASA 1 (BLOK A, B, C, & CHJ)	2	1	WT
2.			FLAT SRI SARAWAK	5	20	WTK
3.			JALAN LOKE YEW(JALAN JUBILEE)	3	25	WT
4.			JALAN GANDEK (JLN GANDEK, JLN KALONG, JLN GELANG)	2	7	WT
5.			TAMAN CHERAS (KETUMBAR HEIGHT KONDO)	2	3	WT
6.		BANDAR TUN RAZAK	DESA TASIK AWAM (BLOK 2,4,6)	4	23	WTK
7.			DESA TASIK POLIS (BLOK 19-49)	4	18	WTK
8.			FLAT SRI KOTA	5	12	WT
9.			ALAM DAMAI (JALAN DAMAI PUSPA)	2	11	WT
10.	LEMBAH PANTAI	LEMBAH PANTAI	PPR SRI PANTAI	2	2	WT
11.			FLAT TMN BUKIT ANGKASA (BLOK 9 & BLOK 16-20)	5	25	WTK
12.			FLAT SRI PAHANG	15	9	WT
13.			TAMAN SRI SENTOSA (FLAT SRI SENTOSA RIA (AC4 RIA)	2	13	WT
14.		KUARTERS KTMB (BLOK 2,4, 6, 8)	4	8	WT	
15.		SEPUTEH	ARENA GREEN BUKIT JALIL FASA 1 (BLOK A-C)	10	18	WTK
16.			COVILEA CONDO	7	10	WT
17.			RESIDENSI HIJAUAN LUMAYAN	2	13	WT
18.	TAMAN GEMBIRA D (JALAN RIANG 1-10)		4	19	WT	





19.			JALIL DAMAI APARTMENT	2	11	WT
20.			FLAT K.E.P (6-8)	2	3	WT
21.			TAMAN SRI PETALING D2 - SBHG 2/149D, SBHGN 11/149D, JLN 6- 9/149D	2	4	WT
22.	KEPONG	KEPONG	PPR PEKAN KEPONG (BLOK A, B DAN C)	5	21	WTK
23.			KUARTERS BALAI POLIS KEPONG	4	9	WT
24.		SEGAMBUT	DESA PARK CITY (LEVENUE, JALAN RESIDEN 1)	3	10	WT
25.			BUKIT DAMANSARA (LORONG BERUAS,JALAN CHEMPENAI)	2	7	WT
26.			MONT KIARA (ANGKUPURI CONDOMINIUM)	3	7	WT
27.		BATU	LORONG HAJI ABDULLAH(JALAN KEPONG LAMA)	2	1	WT
28.			PROGRAM PERUMAHAN RAKYAT(PPR) SRI AMAN (BLOK A, B,C, D JALAN AMAN PUTRA)	16	43	HS
29.			KONDOMINIUM M CENTURA SENTUL	13	40	HS
30.			FLAT SENTUL UTAMA	10	16	WT
31.			PROGRAM PERUMAHAN RAKYAT (PPR) INTAN BAIDURI (BLOK A,B,C)	7	13	WT
32.			PANGSAPURI SENTUL POINT SUITE	5	12	WT
33.			RESIDENSI BAYU ANDAMAN (JALAN DATO SENU)	2	2	WT
34.			BANDAR BARU SENTUL FASA 3 (BLOK 21, 23, 25, 27, DAN 29)	2	10	WT
35.			FLAT SRI PERAK A (BLOK 29,31,33)	4	22	WT
36.			PPR TAMAN WAHYU 2 (BLOK A, B DAN C)	4	18	WT
37.			KG CHUBADAK HILIR (SKY MERIDIAN SENTUL EAST)	2	12	WT
38.			APARTMENT SRI MURNI FASA 1 (BLOK 1,3,5)	2	11	WT
39.		FLAT SRI MURNI (BLOK 58 & 60 JALAN 1/2B)	2	11	WT	

40.			SENTUL PARK APARTMENT	4	10	WT
41.			KONDOMINIUM SRI SUAJAYA (BLOK 200, 202, 204)	2	9	WT
42.			RUMAH KONGSI TAPAK BINA KERJAYA PROSPEK(SEBELAH SRI SAUJAYA KONDO)	3	10	WT
43.			KONDOMINIUM BAYU SENTUL	2	5	WT
44.			FLAT UNION	2	4	WT
45.			KAMPUNG BATU DELIMA	3	4	WT
46.			TAMAN DESA BAKTI (JALAN 1/2B - 11/2B)	2	4	WT
47.			PANGSAPURI MELUR (JALAN 2/48A BANDAR BARU SENTUL)	3	4	WT
48.			PA DESA REJANG (BLOK E,F,L,M)	2	2	WT
49.			VILLA WANGSA MAS	24	48	HS
50.			SEK 10 WANGSA MAJU (IRAMA WANGSA)	5	5	WT
51.			RUMAH KONGSI (SUNWAY ARTESSA, SRI RAMPAI)	3	11	WT
52.			TAMAN SETAPAK JAYA (JLN SRI REJANG 1-5)	2	2	WT
53.			TAMAN AIR PANAS (JALAN AYER PANAS BAHARU)	2	8	WT
54.	TITIWANGSA	SETIAWANGSA	PA DESA REJANG (BLOK G,H,J,K)	2	8	WT
55.			DESA TUNKU MARIAM	2	7	WT
56.			PPR SUNGAI BONUS	2	3	WT
57.			TAMAN SETAPAK JAYA F (JALAN REJANG 7,8,9,10)	3	15	WT
58.		TITIWANGSA	TAMAN MALURI (JLN PRIA 1,2,3)	5	16	WT
59.			GURNEY HEIGHT KONDO (BLOK C & D)	6	12	WT
60.			JALAN JELATEK (SURIA JELATEK)	2	3	WT

61.			DESA WANGSA KERAMAT G,H,J (KERAMAT HUJUNG)	3	13	WT
62.			TAMAN MALURI (JALAN PERKASA 2,3,4,5,6,7,8,9)	2	7	WT
63.			FLAT PKNS (JALAN TUN RAZAK)	4	8	WT
64.			QRTS KAKITANGAN ATM (JLN U-THANT)	3	5	WT
65.			GURNEY HEIGHT KONDO (BLOK A & B)	2	3	WT
66.		WANGSA MAJU	TAMAN MELATI (PV3)	2	1	WT
67.			TAMAN DANAU KOTA (KONDO PLATINIUM VIC LAKE 13)	2	1	WT
68.			PRIMA SETAPAK CONDO(JALAN PRIMA SETAPAK 5)	2	1	WT
69.			DESA PUTRA CONDOMINIUM	5	19	WTK
70.			FLAT SRI TIOMAN 2	7	8	WT
71.			PPR WANGSA SARI SEK 1 W/MAJU	5	12	WT
72.			FLAT SRI TIOMAN 1	7	5	WT
73.			PPR GOMBAK SETIA	3	3	WT
74.			TAMAN MELATI (PV6)	2	3	WT
75.			FLAT TAMAN MELATI (BLOK F)	2	3	WT
76.			TAMAN MELATI (KUARTERS BOMBA)	2	3	WT
77.			TAMAN KOPERASI POLIS FASA 1 (JLN 1/10-JLN 10/10)	4	25	WT
78.			TAMAN IBU KOTA (ZETA PARK)	3	11	WT
79.			FLAT DANAU KOTA (BLOK A,B,C)	3	10	WT
80.			TAMAN DANAU KOTA (VILLA DANAU)	2	9	WT
81.			FLAT TAMAN MELATI (BLOK C)	2	10	WT
82.		TAMAN MELATI (PV 9)	2	5	WT	

83.			FLAT TMN SETAPAK INDAH	2	6	WT
84.			SEK 2 WANGSA MAJU (MENARA ALPHA KONDO)	2	5	WT
85.			PANGSAPURI M3 MALL	2	5	WT
86.			TAMAN DANAU KOTA (PV5)	2	3	WT
87.			KG SG MULIA (LRG 1-6)	3	4	WT
88.	PUTRAJAYA	PUTRAJAYA	PRESINT 11 - PPAM MELINJAU	5	11	WT
89.			PRESINT 8 PARCEL 4C	2	8	WT
90.			PRESINT 9 - FASA 2	2	3	WT
91.			PRESINT 9 - FASA 8 - BLOK 8A1-8A3	2	8	WT
92.			PRESINT 11 - KUARTERS BALAI POLIS	4	7	WT

Nota :

	: Lokaliti Hotspot
	: Wabak Baru pada minggu epid semasa
	: Wabak Tidak Terkawal
	: Wabak Tamat

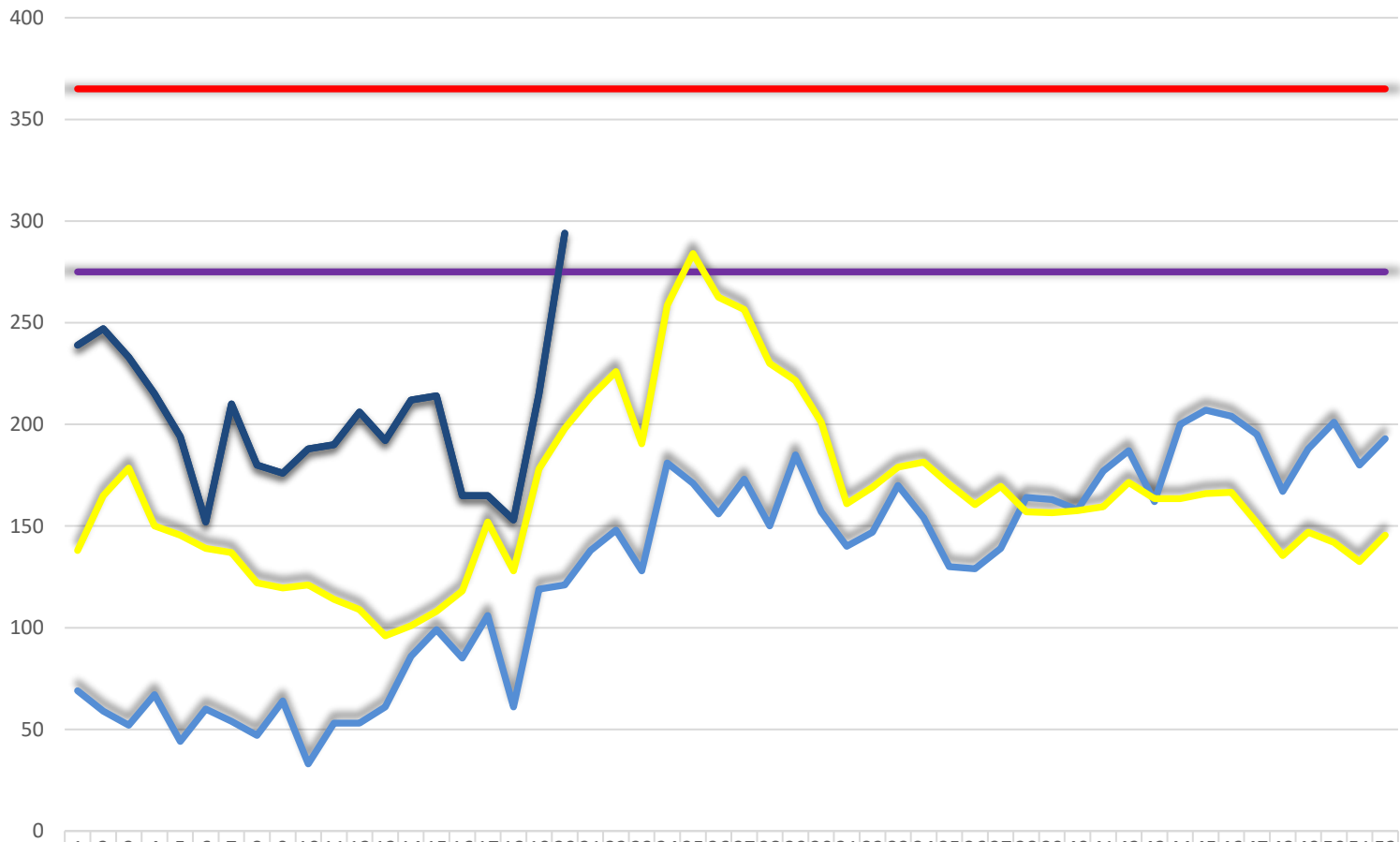
Disediakan oleh : Cawangan Penyakit Bawaan Vektor JKWPKL&P

Disemak dan : Ketua Penolong Pengarah Kanan (Vektor)

Disahkan oleh : Jabatan Kesihatan WP Kuala Lumpur dan Putrajaya

Tarikh : 21 Mei 2023

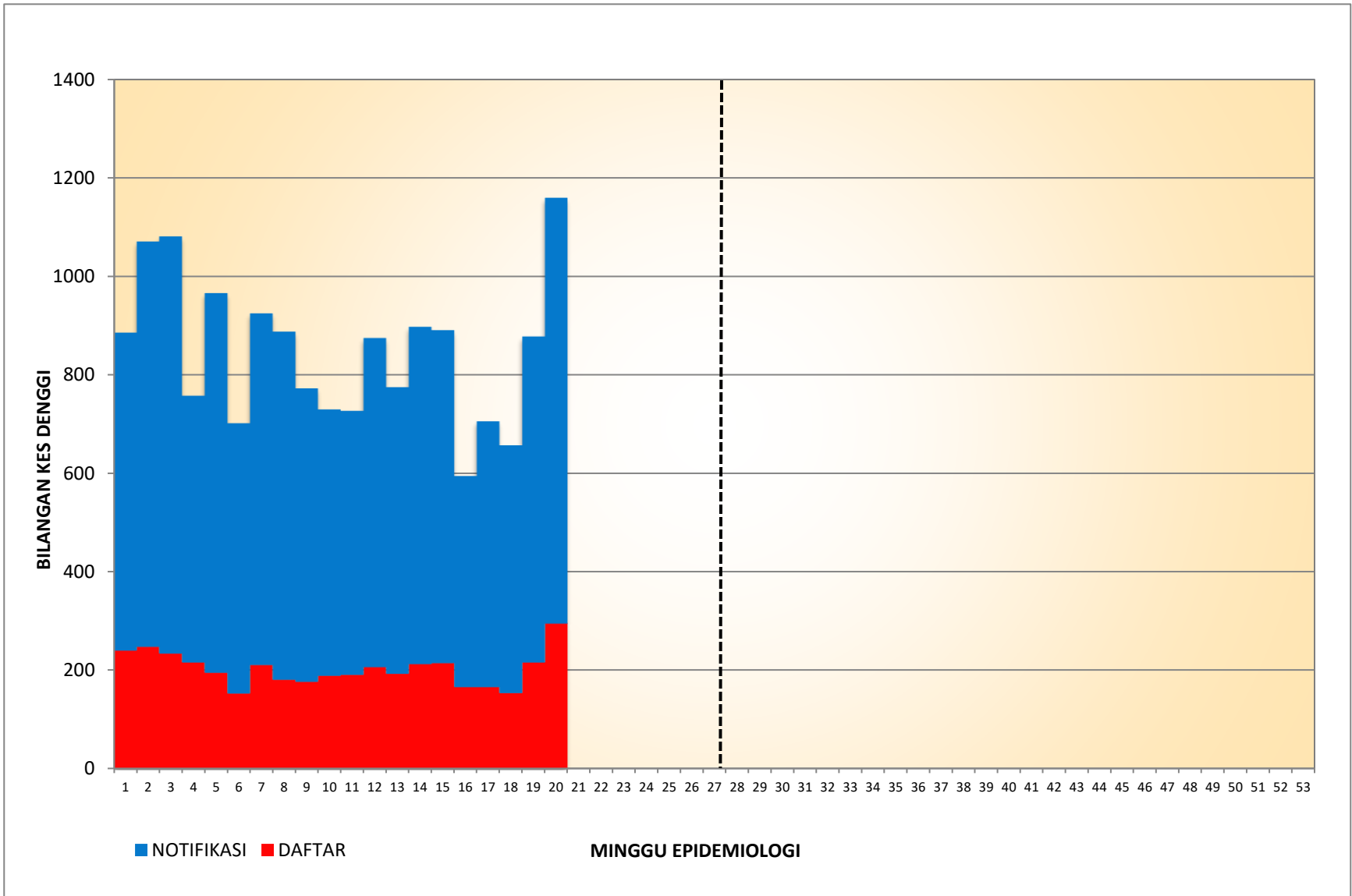
**TREND KES DENGGI MENGIKUT MINGGU EPID BAGI WILAYAH PERSEKUTUAN & PUTRAJAYA
BAGI TAHUN 2021 DAN 2022 BAGI EPID 20/2023**



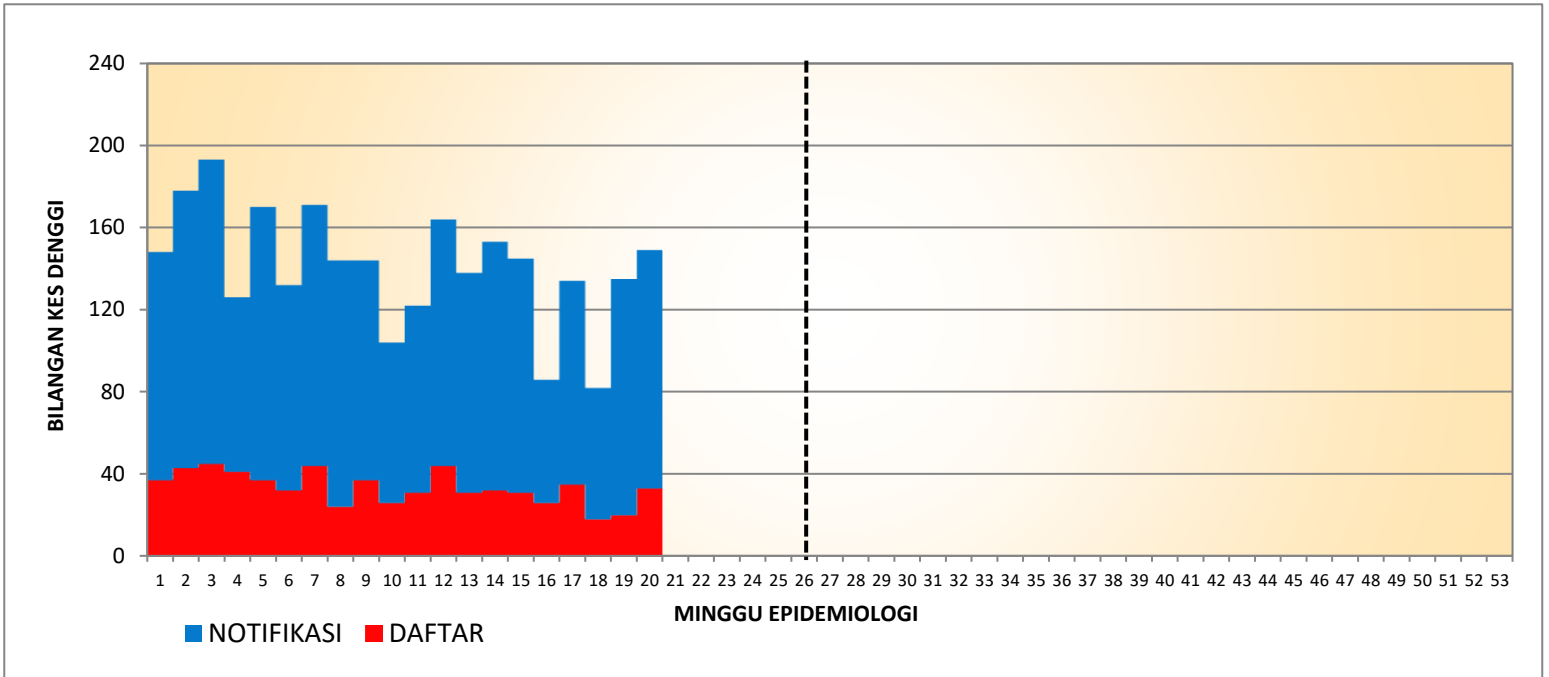
	1	2	3	4	5	6	7	8	9	10	11	12	13	14	15	16	17	18	19	20	21	22	23	24	25	26	27	28	29	30	31	32	33	34	35	36	37	38	39	40	41	42	43	44	45	46	47	48	49	50	51	52					
2022	69	59	52	67	44	60	54	47	64	33	53	53	61	86	99	85	10	61	11	12	13	14	12	18	17	15	17	15	18	15	14	14	17	15	13	12	13	16	16	15	17	18	16	20	20	19	16	18	20	18	19						
ALERT LEVEL	27	27	27	27	27	27	27	27	27	27	27	27	27	27	27	27	27	27	27	27	27	27	27	27	27	27	27	27	27	27	27	27	27	27	27	27	27	27	27	27	27	27	27	27	27	27	27	27	27	27	27	27	27	27			
EPID LEVEL	36	36	36	36	36	36	36	36	36	36	36	36	36	36	36	36	36	36	36	36	36	36	36	36	36	36	36	36	36	36	36	36	36	36	36	36	36	36	36	36	36	36	36	36	36	36	36	36	36	36	36	36	36	36	36	36	
2023	23	24	23	21	19	15	21	18	17	18	19	20	19	21	21	16	16	15	21	29																																					
MEDIAN 2017-2022	13	16	17	15	14	13	13	12	12	12	11	10	9	6	10	10	11	15	12	17	19	21	22	19	25	28	26	25	23	22	20	16	16	17	18	17	16	17	15	15	15	16	17	16	16	16	16	15	13	14	14	13	14				

— 2022
 — ALERT LEVEL
 — EPID LEVEL
 — 2023
 — MEDIAN 2017-2022

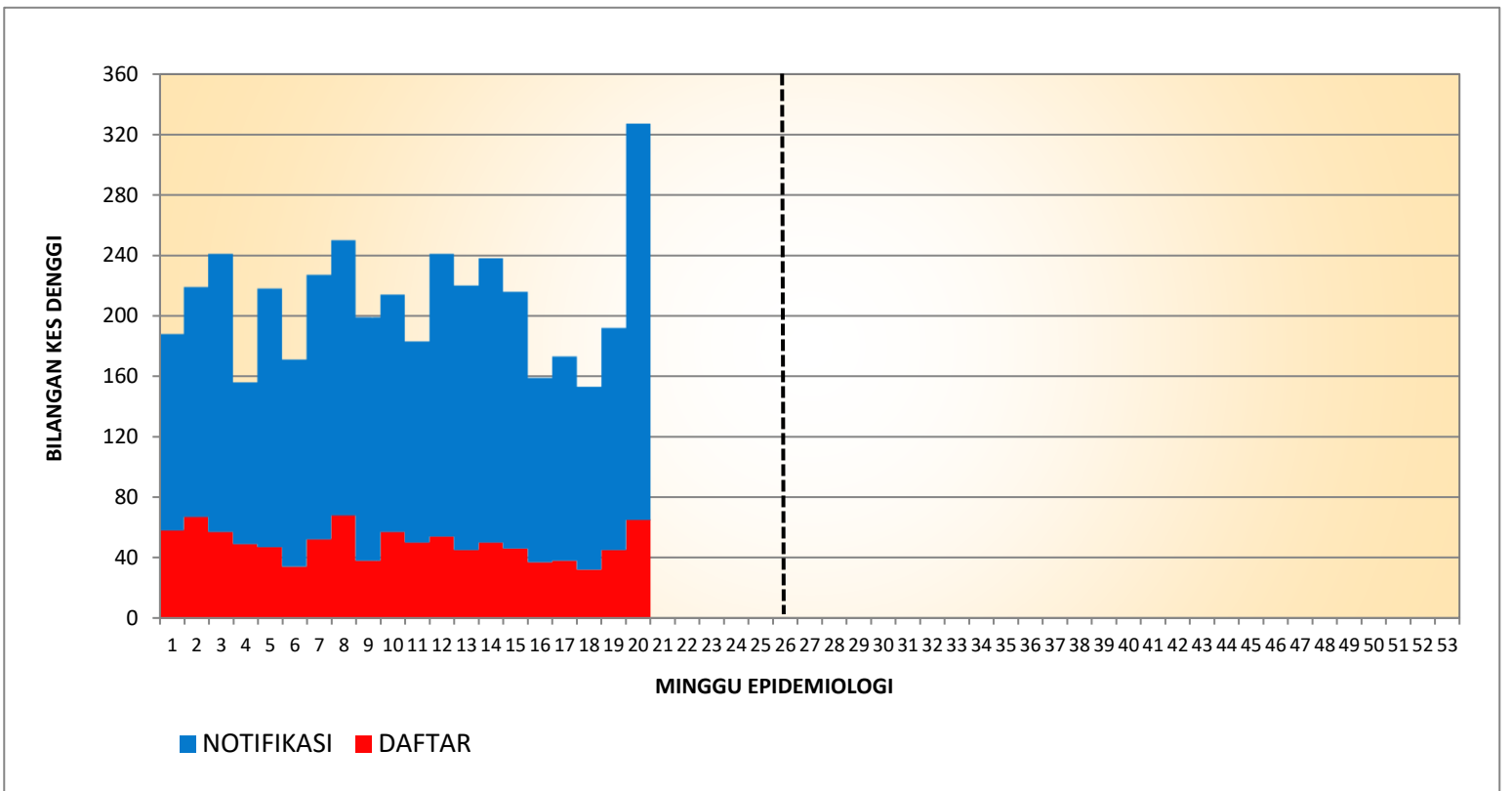
**KES DAFTAR DENGGI BAGI WILAYAH PERSEKUTUAN KUALA LUMPUR & PUTRAJAYA
(SEHINGGA 20 MEI 2023)**



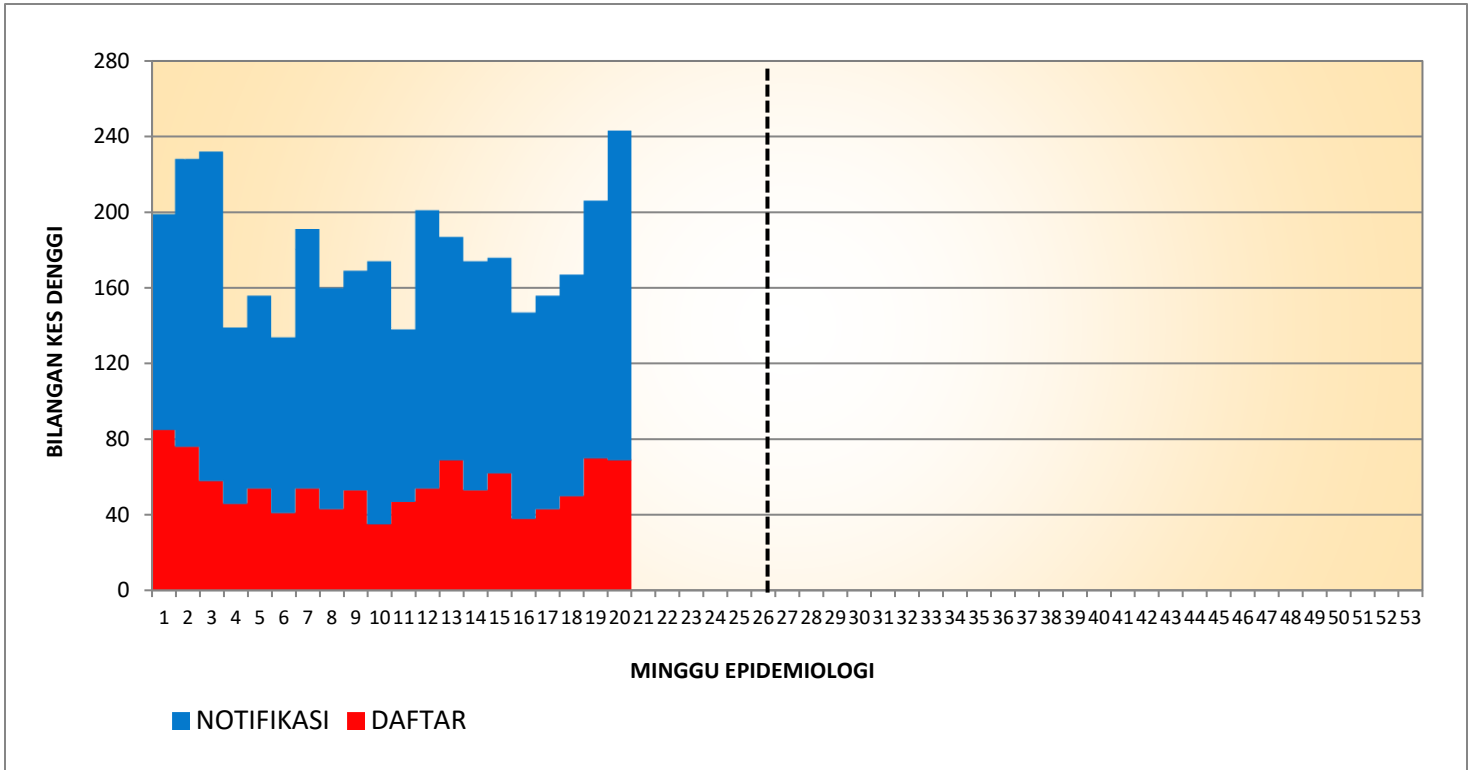
**KES DAFTAR DENGGI BAGI PK CHERAS
(SEHINGGA 20 MEI 2023)**



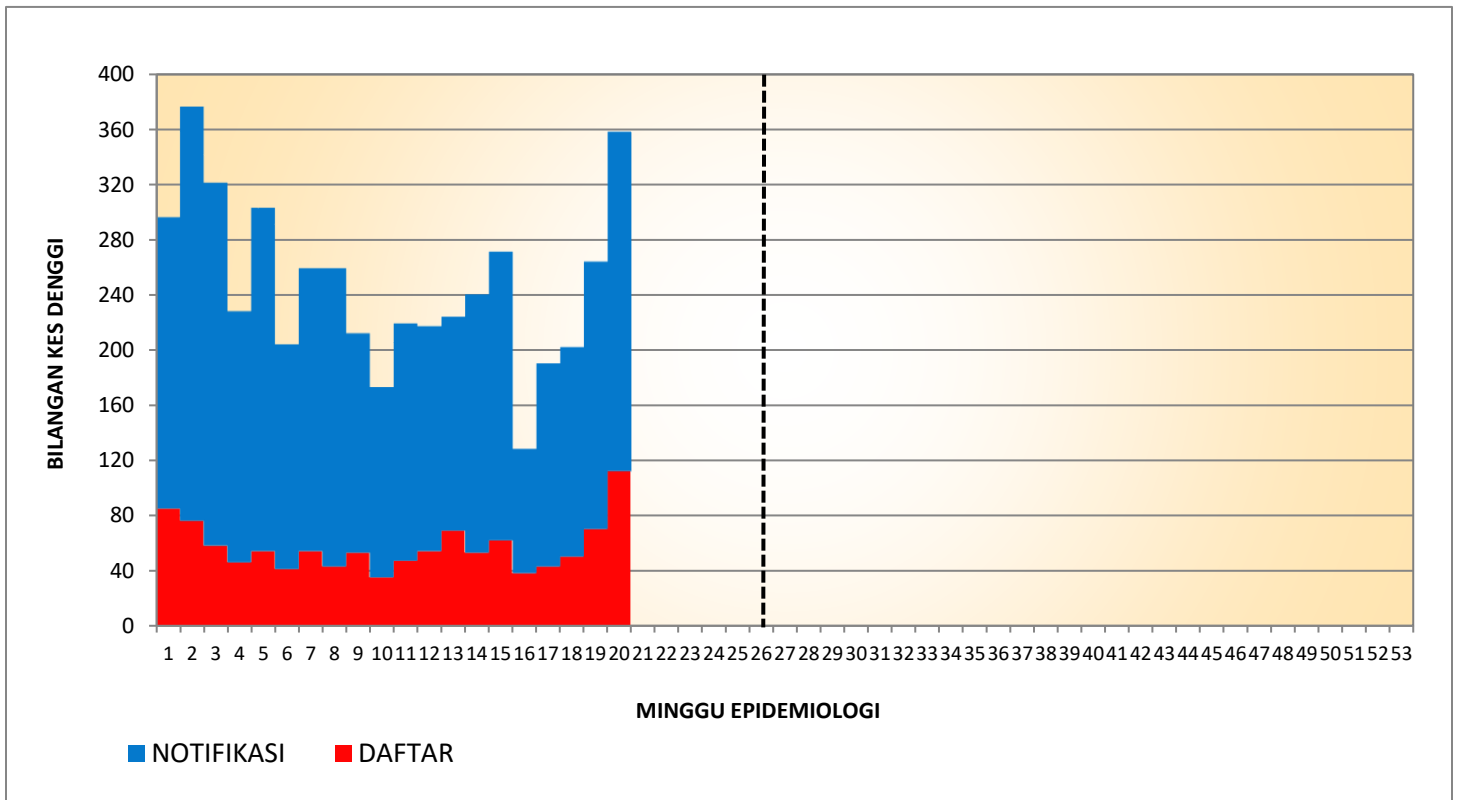
**KES DAFTAR DENGGI BAGI PK LEMBAH PANTAI
(SEHINGGA 20 MEI 2023)**



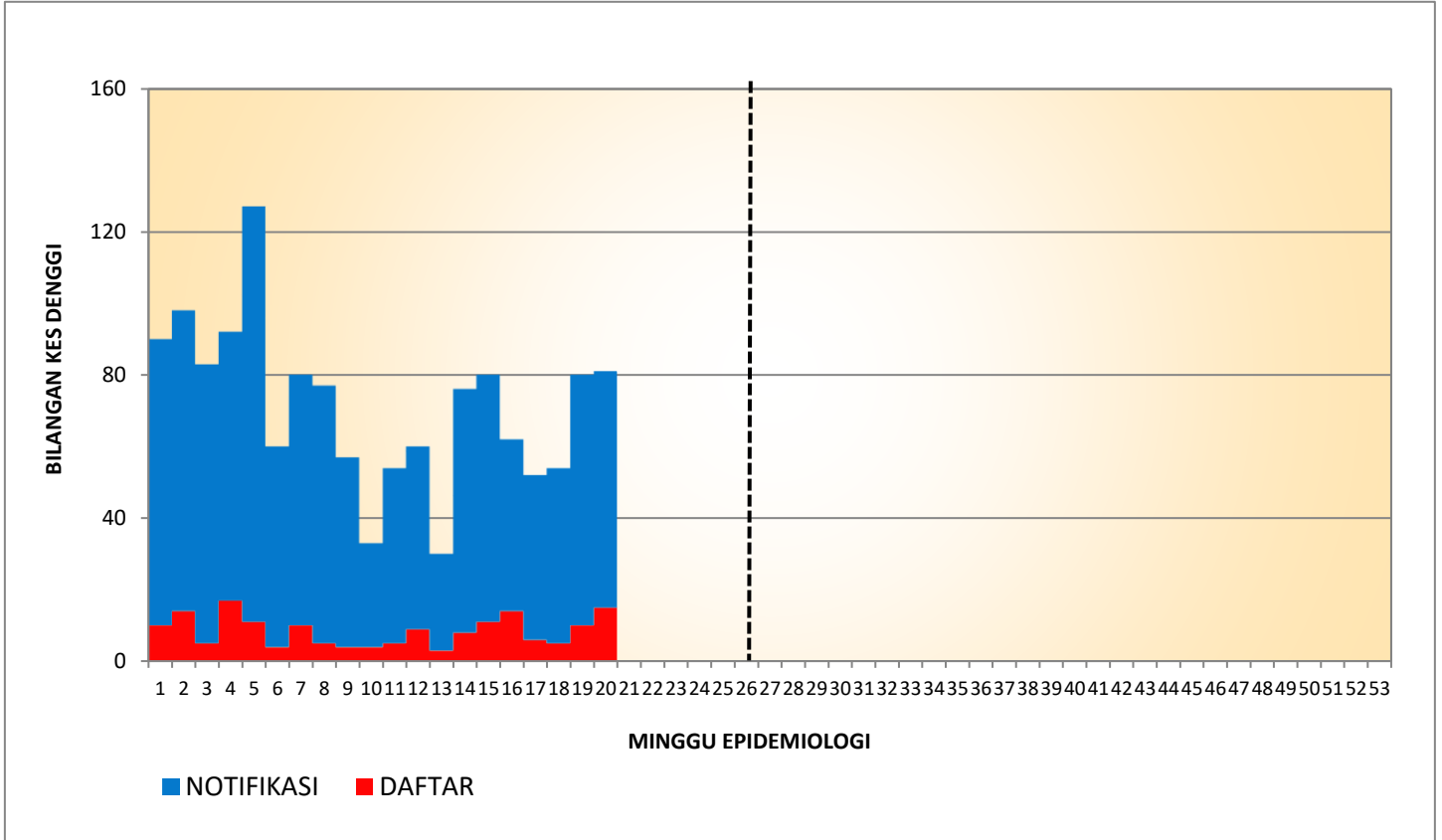
**KES DAFTAR DENGGI BAGI PK KEPONG
(SEHINGGA 20 MEI 2023)**



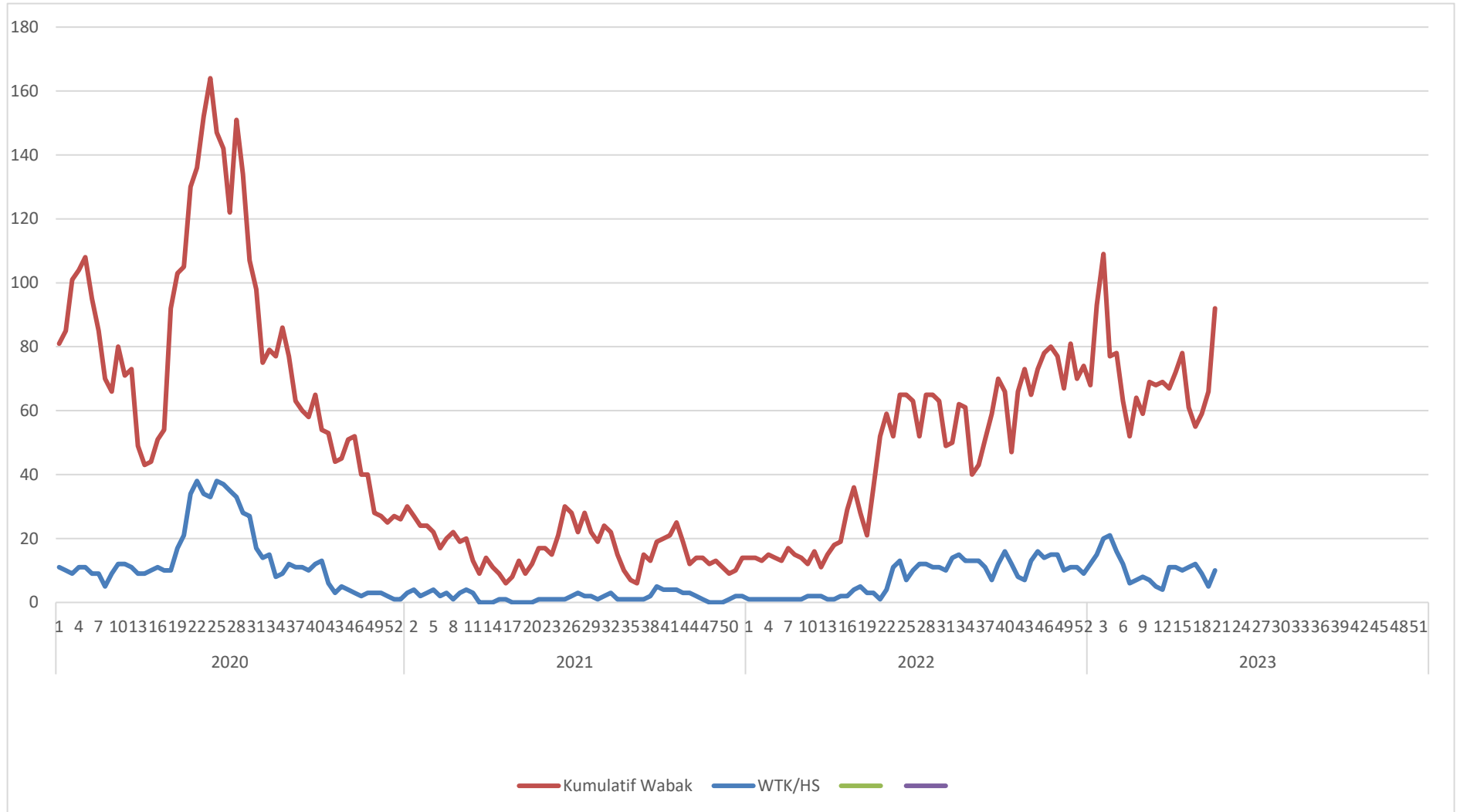
**KES DAFTAR DENGGI PK TITIWANGSA
(SEHINGGA 20 MEI 2023)**



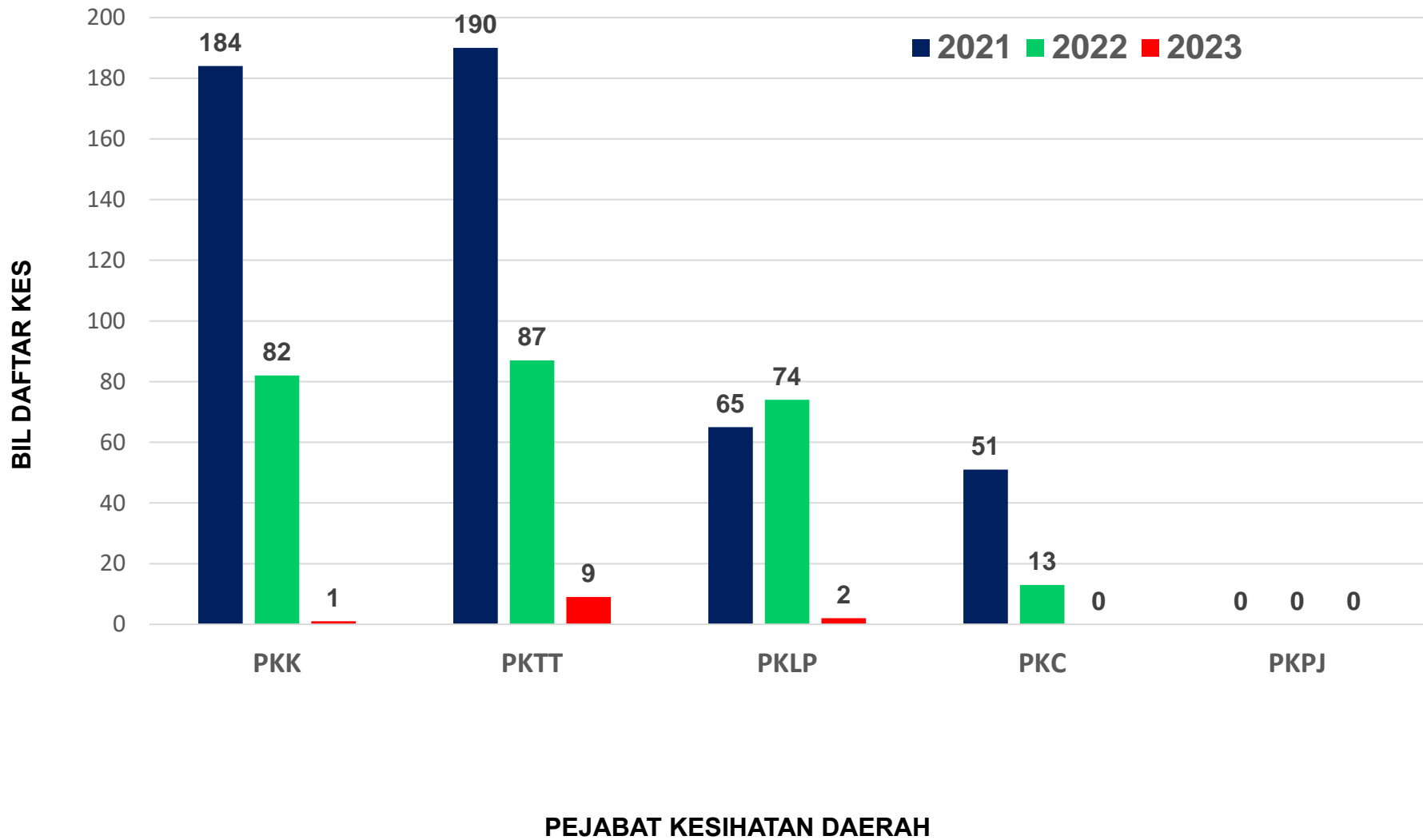
**KES DAFTAR DENGGI PK PUTRAJAYA
(SEHINGGA 20 MEI 2023)**



**TREN KUMULATIF WABAK, WTK/HOTSPOT DENGGI MENGIKUT MINGGU EPID
BAGI WILAYAH PERSEKUTUAN KUALA LUMPUR & PUTRAJAYA
BAGI TAHUN 2020, 2021, 2022 DAN 2023 BAGI ME20/2023**



KES CHIKUNGUNYA MENGIKUT PEJABAT KESIHATAN DI JKWPKL&P
SEHINGGA MINGGU EPID 20/2023



**SENARAI LOKALITI WABAK CHIKUNGUNYA DI KUALA LUMPUR DAN PUTRAJAYA
SEHINGGA MINGGU EPID 20/2023 (SEHINGGA 20 MEI 2023)**

Bil	Daerah	Lokaliti	Bil Kes	Bil Hari	Tarikh Notifikasi Kes Ke 2	Tarikh Notifikasi Akhir	Tarikh Wabak Jangka Tamat
1		-TIADA WABAK SEMASA-					