

SITUASI SEMASA
PENYAKIT BAWAAN VEKTOR DI KUALA LUMPUR DAN PUTRAJAYA
 Bagi Minggu Epid 07/2022 (13.02.2022 – 19.02.2022)

**JADUAL 1: PERBANDINGAN KUMULATIF KES DENGGI KUALA LUMPUR DAN PUTRAJAYA
 PADA MINGGU EPID 07/2022 (2021 VS. 2022)**

Bil.	Zon	Jumlah Kes		Perbezaan Kes	Perbezaan (%)
		Sehingga ME07/2021	Sehingga ME07/2022		
1	Kuala Lumpur	477	390	-87	-18.2%
2	Putrajaya	19	15	-4	-21.0%
Kuala Lumpur & Putrajaya		496	405	-91	-18.3%

Nota: () Bilangan Kematian

Purata Kes Mingguan : 57

**JADUAL 2: KES DENGGI DILAPORKAN MENGIKUT PEJABAT KESIHATAN
 PADA MINGGU EPID 07/2022**

Bil.	Pejabat Kesihatan	Parlimen	Jumlah Kes				Jumlah Kes Sehingga Minggu 07/2022	Peratus (%) Kes
			Minggu 06/2022 06.02.2022 Hingga 12.02.2022		Minggu 07/2022 13.02.2022 Hingga 19.02.2022			
1	Cheras	Cheras	9	17	2	7	64	15.8
		Bdr Tun Razak	8		5			
2	Lembah Pantai	Lembah Pantai	3	9	2	13	97	24.0
		Bkt Bintang	2		3			
		Seputeh	4		8			
3	Kepong	Kepong	3	19	5	21	103	25.4
		Segambut	5		9			
		Batu	11		7			
4	Titiwangsa	Setiawangsa	8	15	4	10	126	31.1
		Titiwangsa	4		2			
		Wangsa Maju	3		4			
5	Putrajaya	Putrajaya	0	0	3	3	15	3.7
Kuala Lumpur & Putrajaya			60		54		405	

Nota: () Bilangan Kematian

JADUAL 3: KES DENGGI DI LAPORKAN PADA MINGGU EPID 07/2022

Bil.	Pejabat Kesihatan	Bilangan Kes dan kematian dilaporkan		Jumlah terkumpul kes denggi sehingga ME 07/2021	Jumlah terkumpul kes denggi sehingga ME 07/2022	Perbezaan peratus kenaikan/ Penurunan kes pada minggu epid 2021 dan 2022 (+/-)	Kadar insiden 2022
		ME 06/2022 06.02.2022 Hingga 12.02.2022	ME 07/2022 13.02.2022 Hingga 19.02.2022				
1	Cheras (468,000)	17	7	93	64	-31.1	13.7
2	Lembah Pantai (454,700)	9	13	145	97	-33.1	21.3
3	Kepong (547,100)	19	21	93	103	10.7	18.8
4	Titivangsa (440,900)	15	10	146	126	-13.7	28.6
5	Putrajaya (94,600)	0	3	19	15	-21.0	15.9
Kuala Lumpur & Putrajaya (2,005,300)		60	54	496	405	-18.3	20.2

Nota: Kadar Insiden (IR) bagitahun 2021 adalah 24.7
: () Bilangan Kematian

JADUAL 4: BILANGAN WABAK DENGGI DI KUALA LUMPUR DAN PUTRAJAYA PADA MINGGU EPID 07/2022

Bil.	Pejabat Kesihatan	Bilangan Wabak Mengikut ME 07/2022		Kumulatif Wabak Sehingga ME 07/2022		Jumlah Wabak Sehingga Minggu Epid 07/2022
		Wabak Terkawal	Wabak Tidak Terkawal ()	Wabak Terkawal	Wabak Tidak Terkawal ()	
1	CHERAS	4	0	9	0	9
2	LEMBAH PANTAI	3	0	7	0	7
3	KEPONG	5	0	14	0	14
4	TITIWANGSA	3	1(1)	13	0	13
5	PUTRAJAYA	0	0	2	0	2
JUMLAH		15	1(1)	45	0(0)	45

Nota: 11 (1) : Kumulatif bilangan lokaliti wabak
: () Bilangan lokaliti hotspot





JADUAL 5: KES DAN KEMATIAN DENGGI MALAYSIA SERTA WP KUALA LUMPUR & PUTRAJAYA PADA MINGGU EPID 07/2022

Bil.	Negara/ Negeri	Jum. Kes		Perbezaan Kes	Perbezaan (%)
		Sehingga ME07/2021	Sehingga ME07/2022		
1	Malaysia	4,454	4,950	+496	+11.1 %
2	WP Kuala Lumpur & Putrajaya	496	405	-91	-18.3%

**JADUAL 6: SENARAI LOKALITI WABAK DENGGI
DI KUALA LUMPUR DAN PUTRAJAYA PADA MINGGU EPID 07/2022**

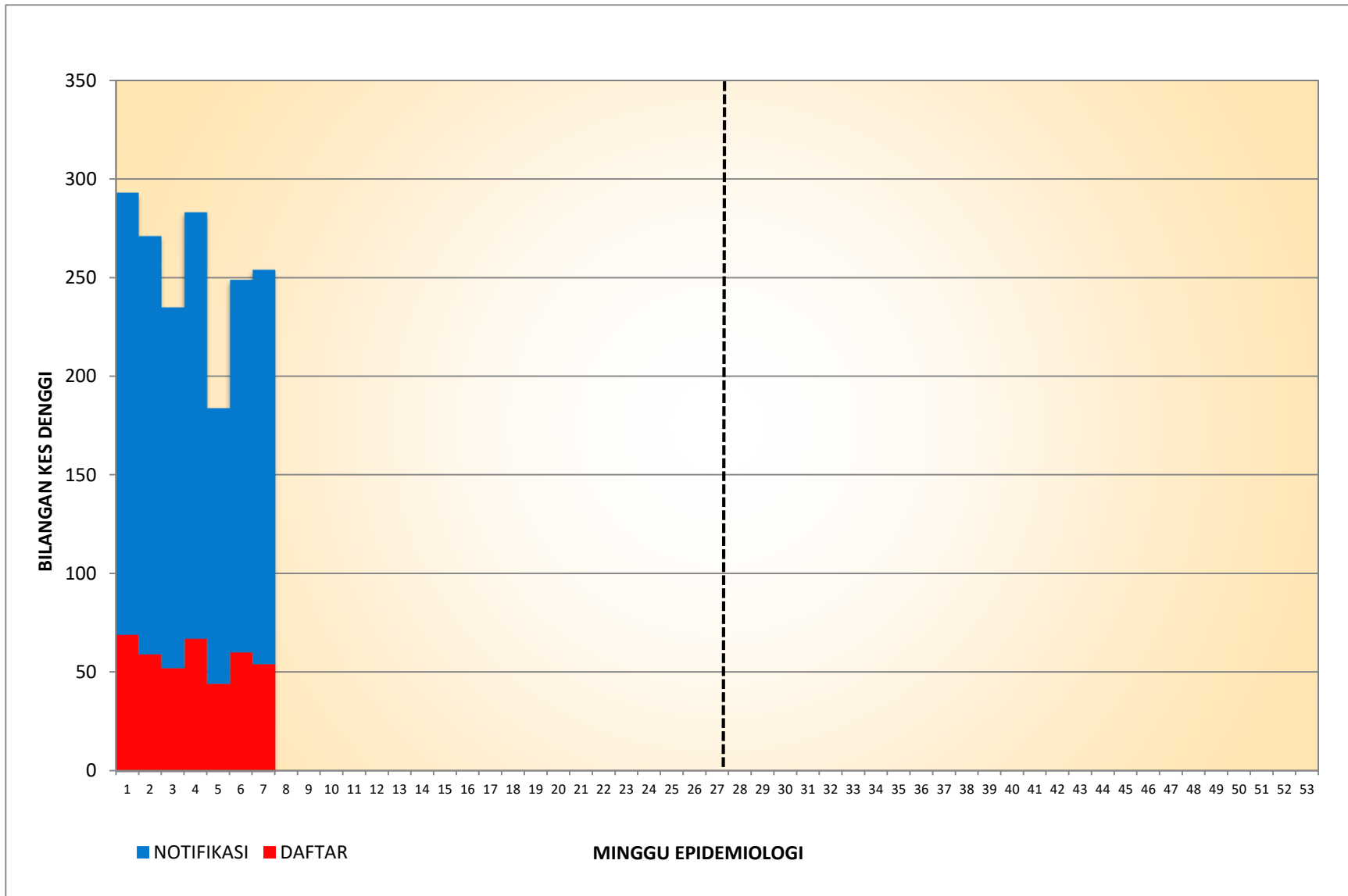
Bil	Pejabat Kesihatan	Parlimen	Lokaliti	Jum. Kes	Tempoh Wabak Berlaku (Hari)	Status
1.	CHERAS	CHERAS	TAMAN SHAMELIN (PANGSAPURI SRI SHAMELIN)	2	4	WB
2.		BANDAR TUN RAZAK	KEM SG.BESI (JALAN LABUAN) BLOK G1,G2,G3	2	4	WB
3.			THE HOLMES 2	2	6	WB
4.			BANDAR SRI PERMAISURI (APARTMENT CEMARA)	4	22	WT
5.	LEMBAH PANTAI	LEMBAH PANTAI	APPT DELIMA	2	5	WB
6.		SEPUTEH	TAMAN TAN YEW LAI B	2	7	WB
7.			TAMAN GEMBIRA B (SBHG JLN SELESA 1,9-12,JLN RIANG 11-15,SBHG JLN SELESA)	2	10	WT
8.		KEPONG	KEPONG BARU (JALAN CAMAR, BANGAU 2, BELATAK, BUBUT, CHIAK PELANDUK)	2	3	WB
9.	KEPONG	SEGAMBUT	RIVERCITY CONDOMINIUM	2	8	WB
10.		BATU	PPR BATU MUDA (BLOK E, F DAN G)	2	3	WB
11.			PANGSAPURI SENTUL POINT SUITE	4	11	WT
12.			KONDOMINIUM SRI SUAJAYA (BLOK 200, 202, 204)	4	24	WT
13.	TITIWANGSA	TITIWANGSA	TAMAN MALURI (JALAN PRIA)	2	10	WT
14.		SETIAWANGSA	INFINITI 3 CONDOMINIUM	2	9	WT
15.			MENARA SRI KEMBOJA, SRI TANJUNG, SRI KENANGA)	4	27	WT
16.			DESA TUN HUSSEIN ONN (BLOK G1-G5)	14	67	HS

Nota :

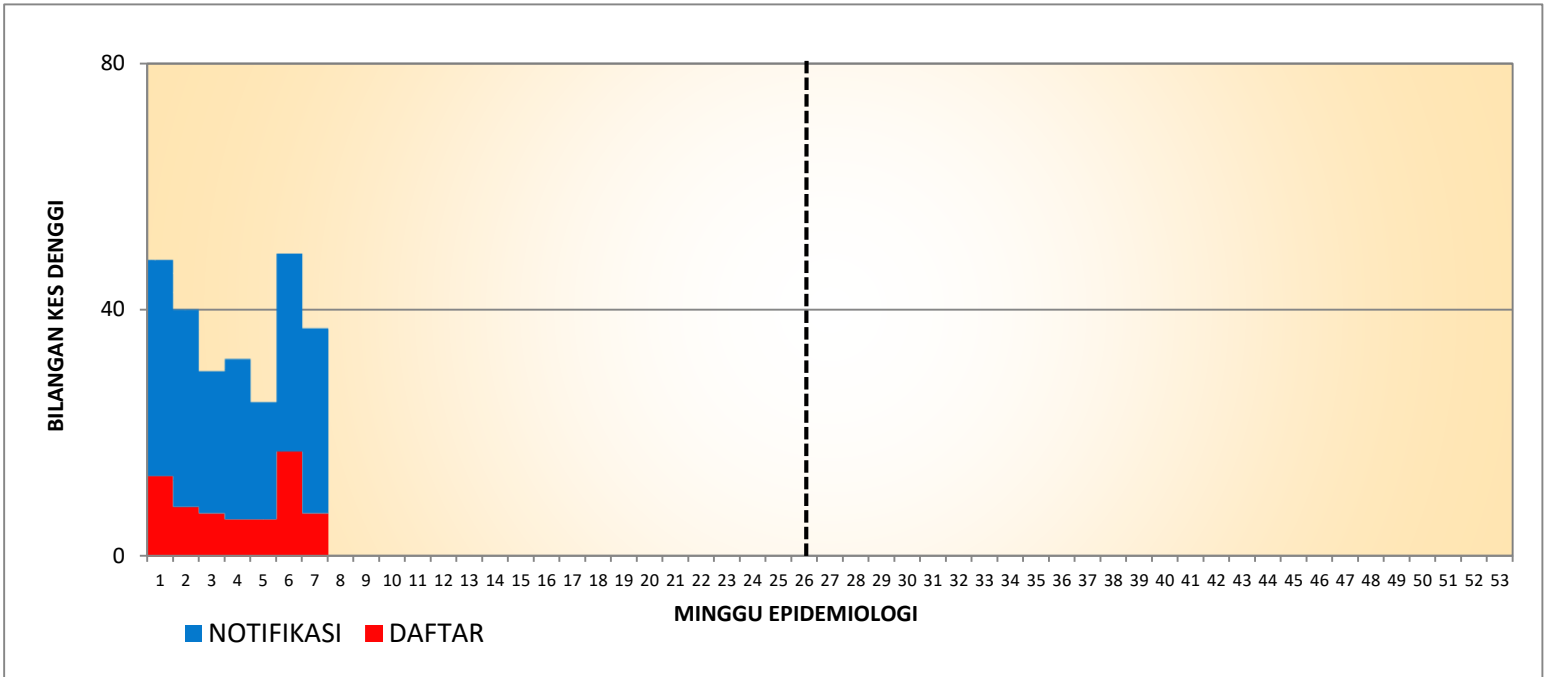
	: Lokaliti Hotspot
	: Wabak Baru pada minggu epid semasa
	: Wabak Tidak Terkawal
	: Wabak Tamat

Disediakan oleh: Cawangan Penyakit Bawaan Vektor Jabatan Kesihatan WP Kuala Lumpur dan Putrajaya
Disemak dan : Ketua Penolong Pengarah Kanan (Vektor)
Disahkan oleh Jabatan Kesihatan WP Kuala Lumpur dan Putrajaya
Tarikh : 20 Februari 2022

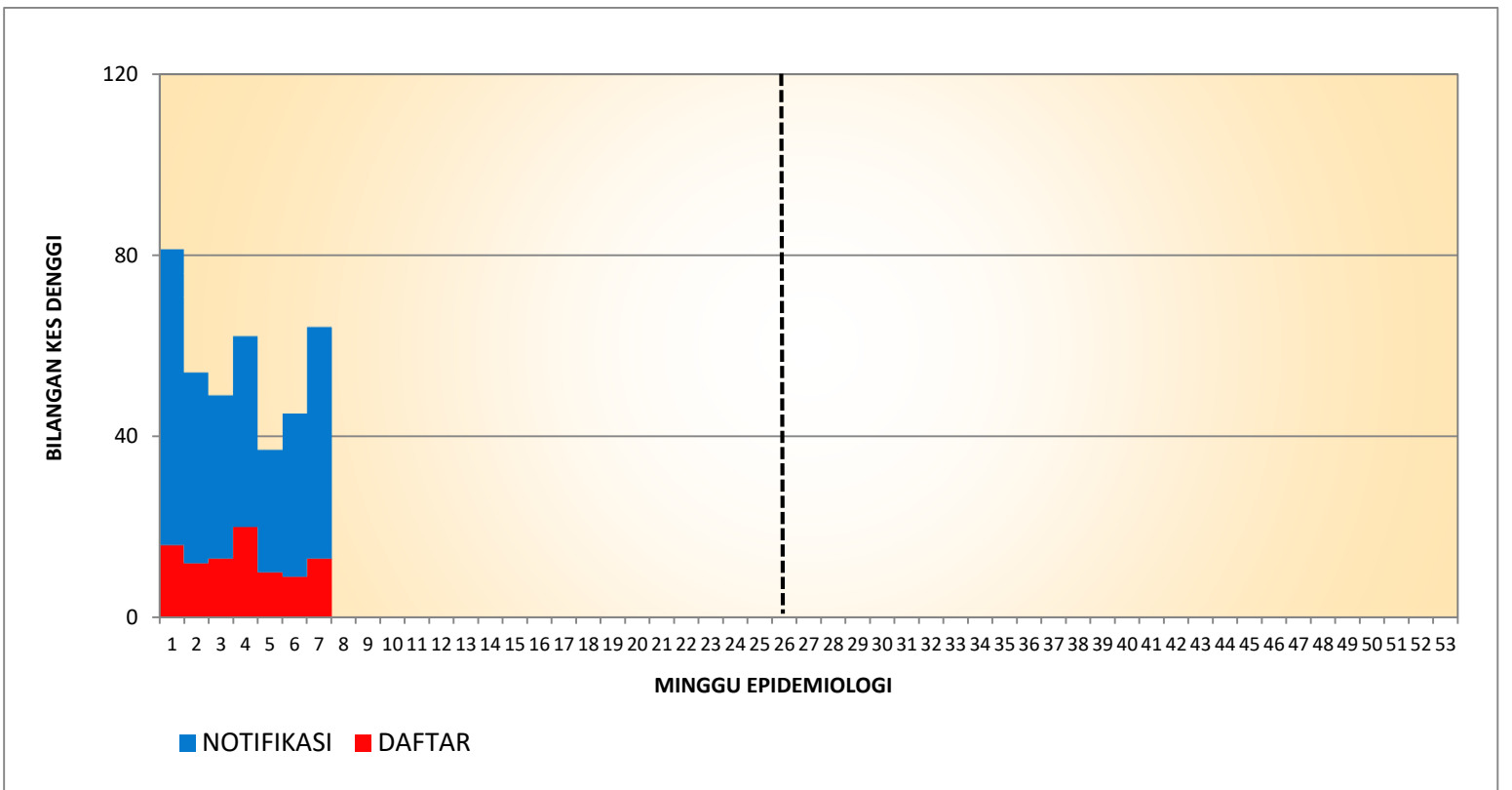
**KES DAFTAR DENGGI BAGI WILAYAH PERSEKUTUAN KUALA LUMPUR & PUTRAJAYA
(SEHINGGA 19 FEBRUARI 2022)**



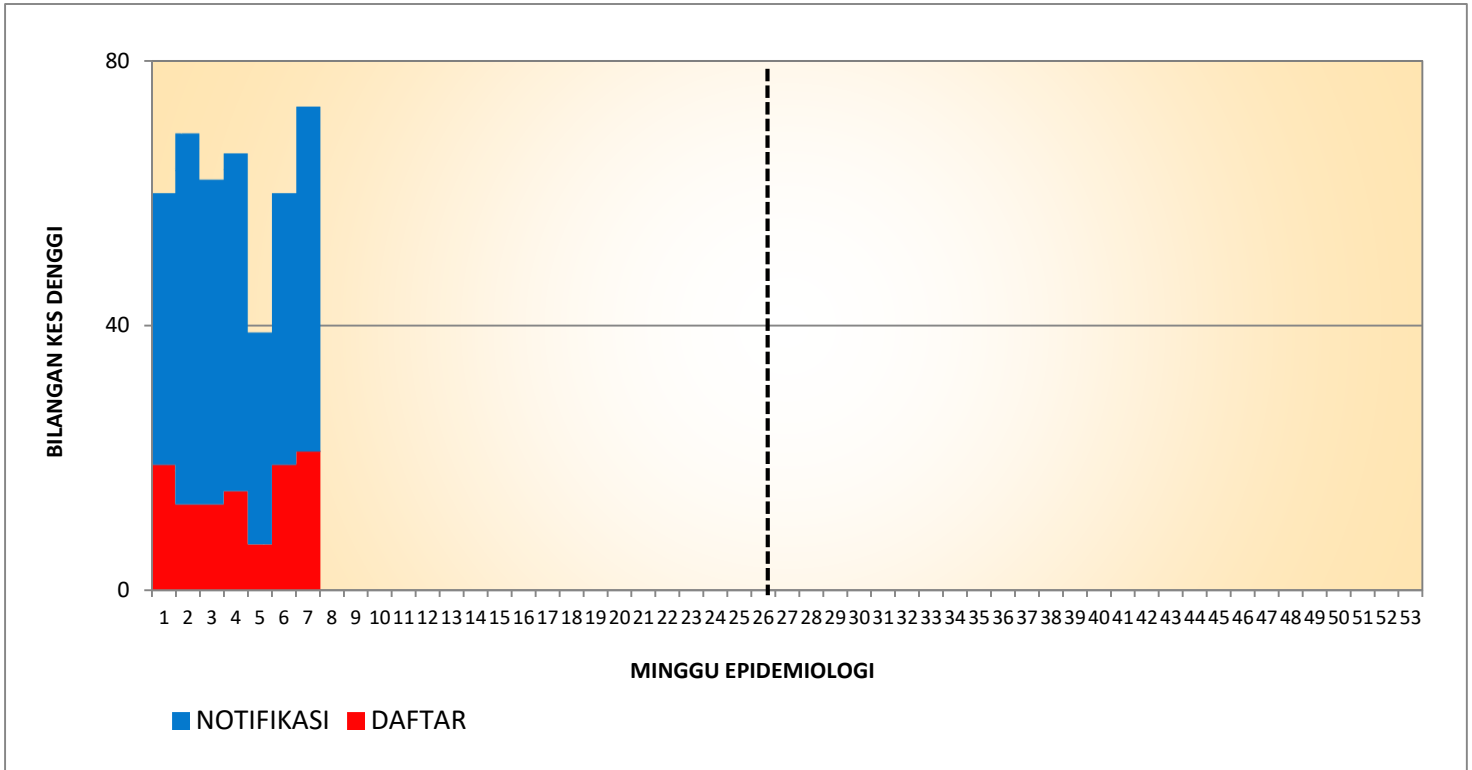
**KES DAFTAR DENGGI BAGI PK CHERAS
(SEHINGGA 19 FEBRUARI 2022)**



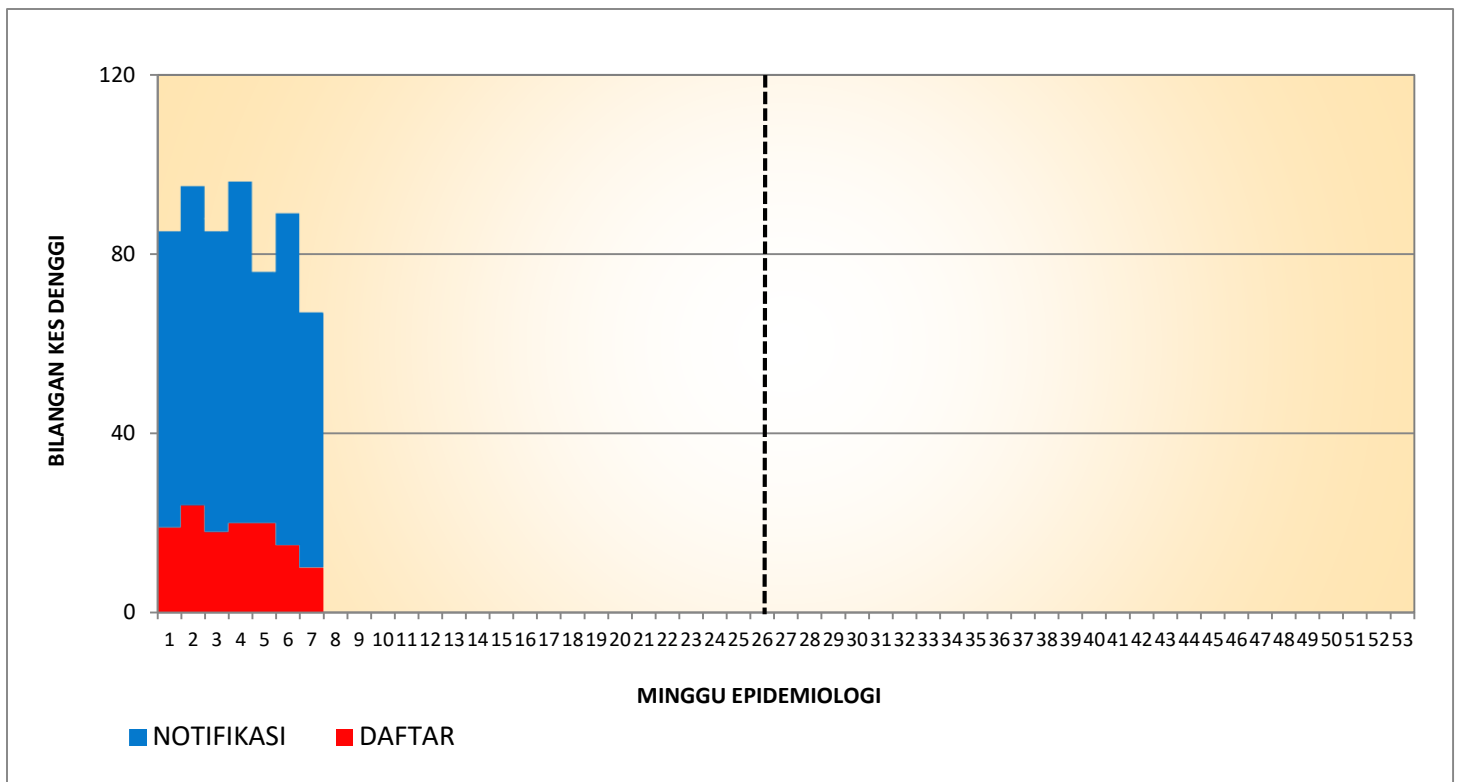
**KES DAFTAR DENGGI BAGI PK LEMBAH PANTAI
(SEHINGGA 19 FEBRUARI 2022)**



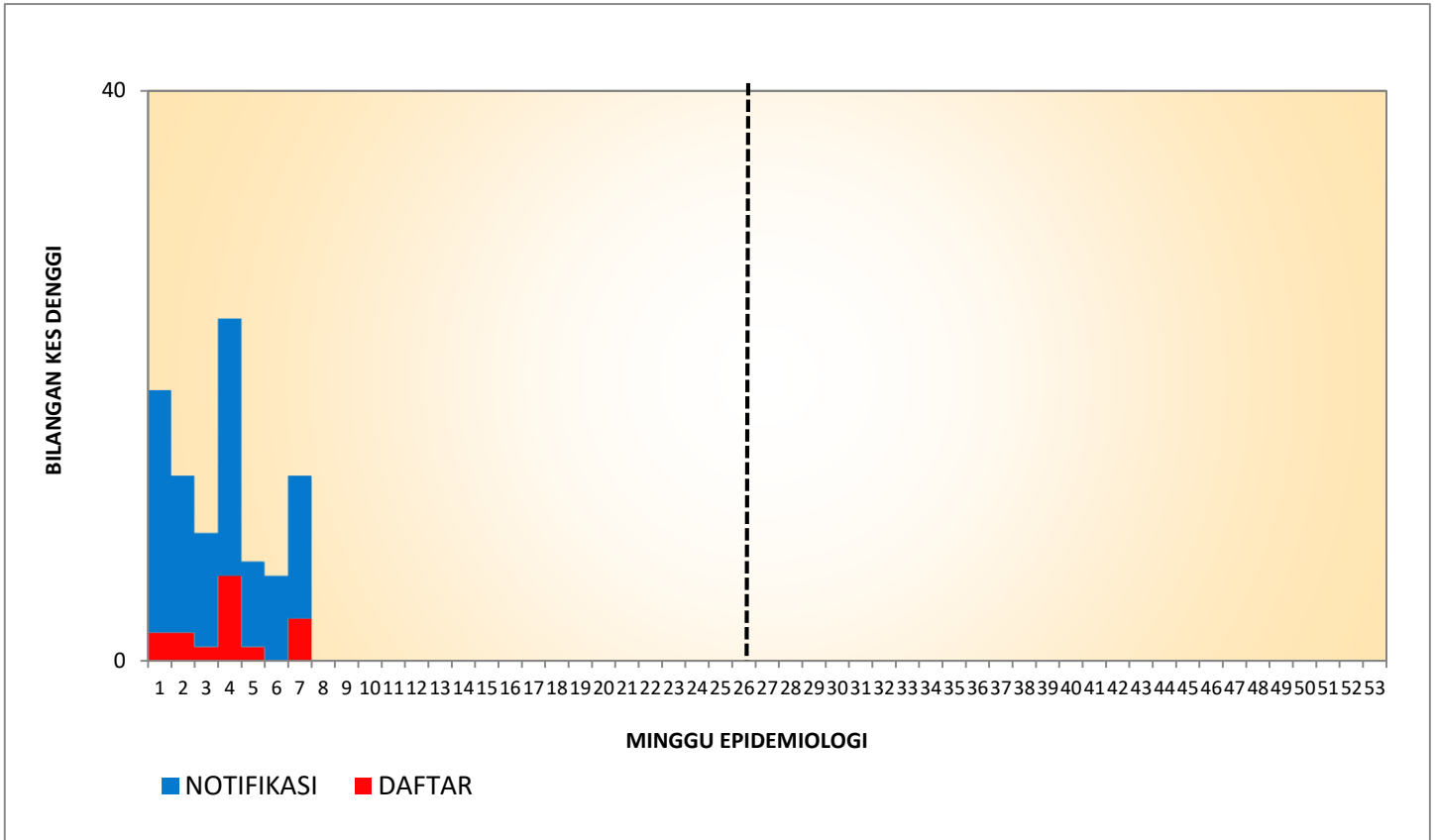
**KES DAFTAR DENGGI BAGI PK KEPONG
(SEHINGGA 19 FEBRUARI 2022)**



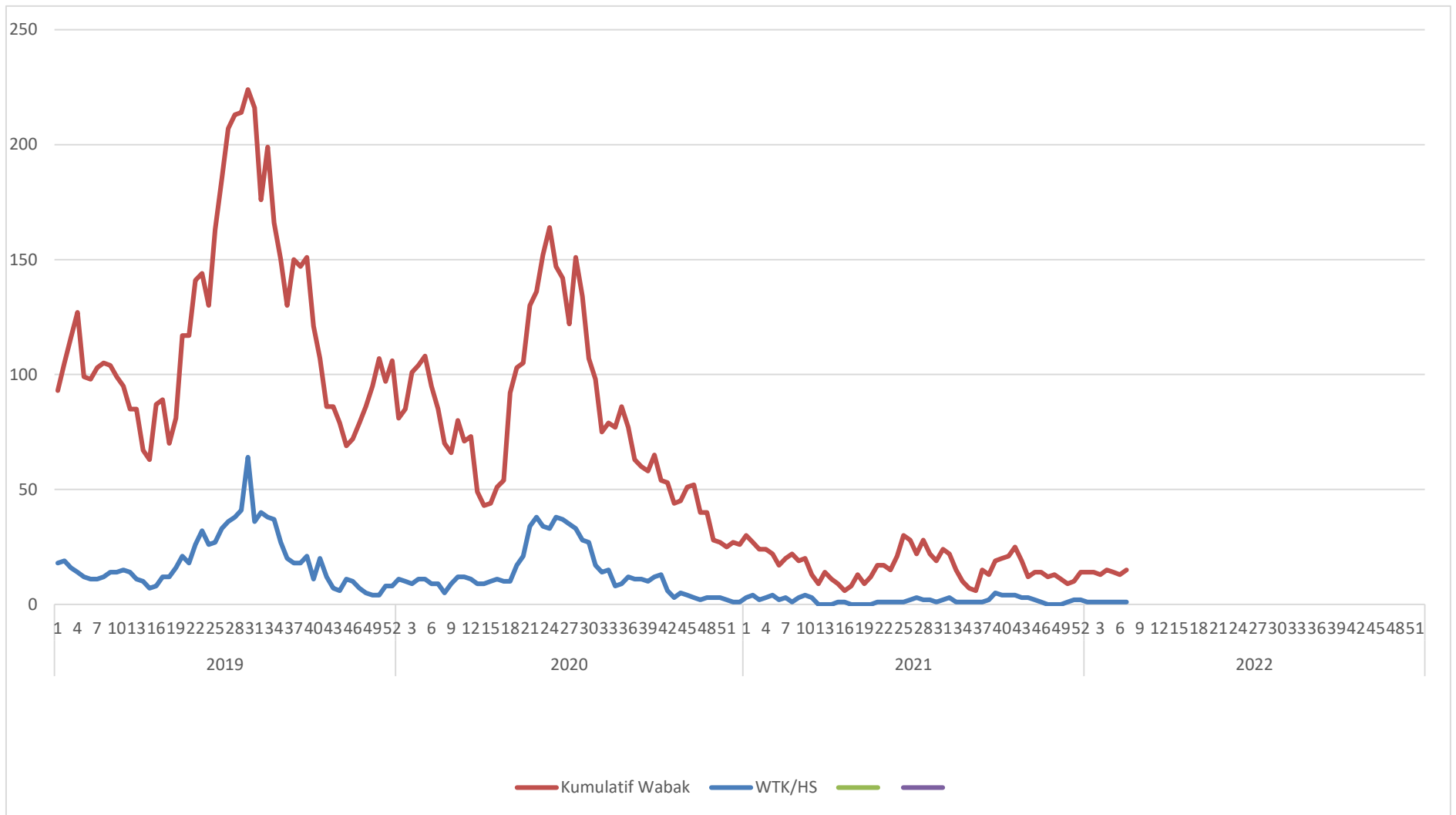
**KES DAFTAR DENGGI PK TITIWANGSA
(SEHINGGA 19 FEBRUARI 2022)**



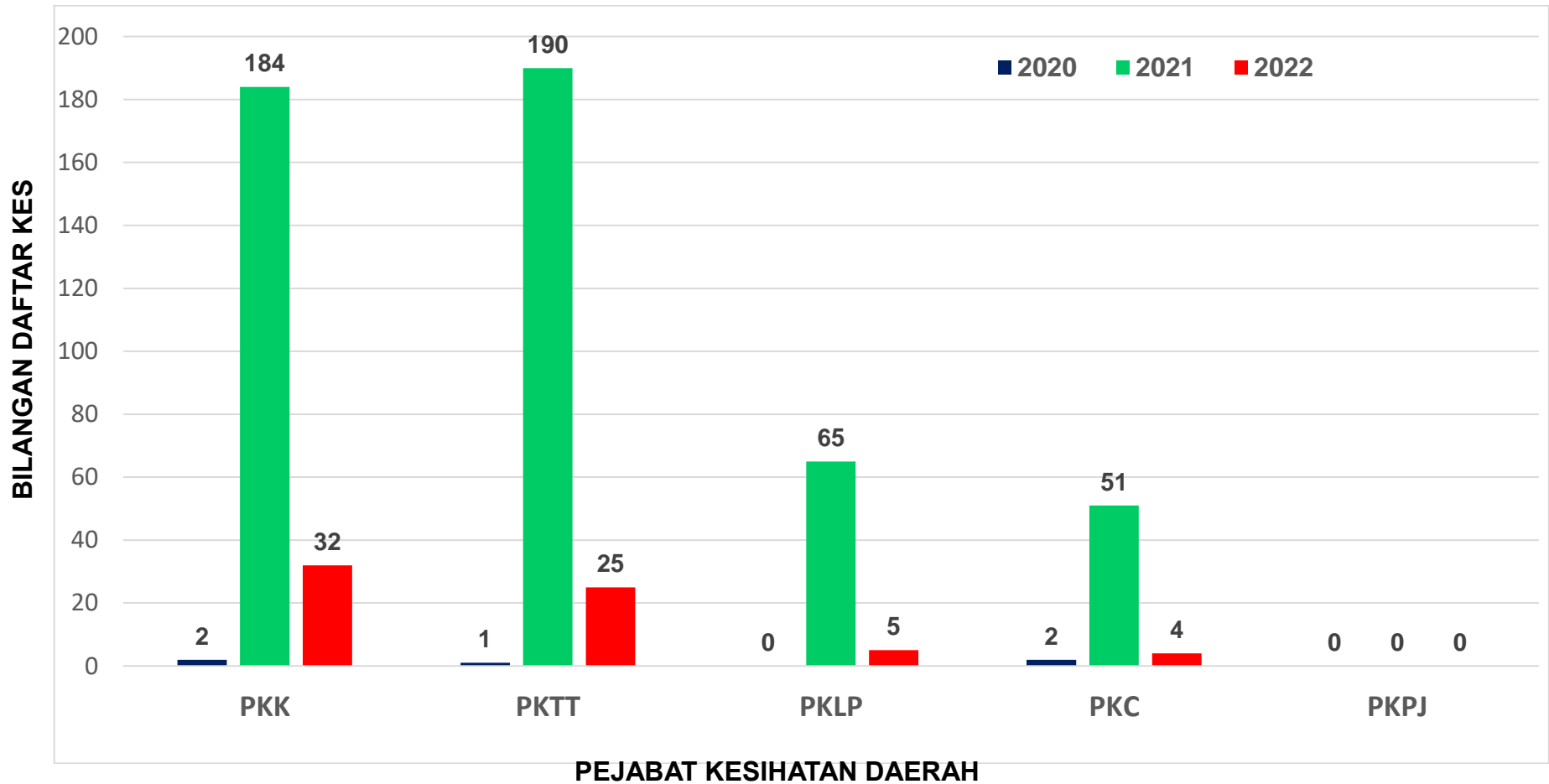
**KES DAFTAR DENGGI BAGI PK PUTRAJAYA
(SEHINGGA 19 FEBRUARI 2022)**



**TREN KUMULATIF WABAK, WTK/HOTSPOT DENGGI MENGIKUT MINGGU EPID
BAGI WILAYAH PERSEKUTUAN KUALA LUMPUR & PUTRAJAYA
BAGI TAHUN 2019, 2020, 2021 DAN 2022 BAGI ME 07/2022**



KES CHIKUNGUNYA MENGIKUT PEJABAT KESIHATAN DI JKWPKL&P
SEHINGGA MINGGU EPID 07/2022



**SENARAI LOKALITI WABAK CHIKUNGUNYA DI KUALA LUMPUR DAN PUTRAJAYA
SEHINGGA MINGGU EPID 07/2022 (SEHINGGA 19 FEBRUARI 2022)**

Bil	Daerah	Lokaliti	Bil Kes	Bil Hari	Tarikh Notifikasi Kes Ke 2	Tarikh Notifikasi Akhir
1	Kepong	Taman Koperasi Polis Fasa 2 (Jalan 36/10 - 45/10)	3	9	11.02.2022	14.02.2022
2	Titiwangsa	Ppr Sungai Bonus	3	4	16.02.2022	16.02.2022