

SITUASI SEMASA
PENYAKIT BAWAAN VEKTOR DI KUALA LUMPUR DAN PUTRAJAYA
 Bagi Minggu Epid 09/2022 (27.02.2022 – 05.03.2022)

**JADUAL 1: PERBANDINGAN KUMULATIF KES DENGGI KUALA LUMPUR DAN PUTRAJAYA
 PADA MINGGU EPID 09/2022 (2021 VS. 2022)**

Bil.	Zon	Jumlah Kes		Perbezaan Kes	Perbezaan (%)
		Sehingga ME09/2021	Sehingga ME09/2022		
1	Kuala Lumpur	596	499	-97	-16.3%
2	Putrajaya	24	17	-7	-29.2%
Kuala Lumpur & Putrajaya		620	516	-104	-16.8%

Nota: () Bilangan Kematian

Purata Kes Mingguan : 57

**JADUAL 2: KES DENGGI DILAPORKAN MENGIKUT PEJABAT KESIHATAN
 PADA MINGGU EPID 09/2022**

Bil.	Pejabat Kesihatan	Parlimen	Jumlah Kes				Jumlah Kes Sehingga Minggu 09/2022	Peratus (%) Kes
			Minggu 08/2022 20.02.2022 Hingga 26.02.2022		Minggu 09/2022 27.02.2022 Hingga 05.03.2022			
1	Cheras	Cheras	6	9	4	10	83	16.1
		Bdr Tun Razak	3		6			
2	Lembah Pantai	Lembah Pantai	3	15	3	14	126	24.4
		Bkt Bintang	1		1			
		Seputeh	11		10			
3	Kepong	Kepong	3	9	6	24	136	26.4
		Segambut	2		10			
		Batu	4		8			
4	Titiwangsa	Setiawangsa	3	12	6	16	154	29.8
		Titiwangsa	2		5			
		Wangsa Maju	7		5			
5	Putrajaya	Putrajaya	2	2	0	0	17	3.3
Kuala Lumpur & Putrajaya			47		64		516	

Nota: () Bilangan Kematian

JADUAL 3: KES DENGGI DI LAPORKAN PADA MINGGU EPID 09/2022

Bil.	Pejabat Kesihatan	Bilangan Kes dan kematian dilaporkan		Jumlah terkumpul kes denggi sehingga ME 09/2021	Jumlah terkumpul kes denggi sehingga ME 09/2022	Perbezaan peratus kenaikan/ Penurunan kes pada minggu epid 2021 dan 2022 (+/-)	Kadar insiden 2022
		ME 08/2022 20.02.2022 Hingga 26.02.2022	ME 09/2022 27.02.2022 Hingga 05.03.2022				
1	Cheras (468,000)	9	10	114	83	-27.2	17.7
2	Lembah Pantai (454,700)	15	14	171	126	-26.3	27.7
3	Kepong (547,100)	9	24	129	136	+5.4	24.9
4	Titivangsa (440,900)	12	16	182	154	-15.4	34.9
5	Putrajaya (94,600)	2	0	24	17	-29.2	18.0
Kuala Lumpur & Putrajaya (2,005,300)		47	64	620	516	-16.8	25.7

Nota: Kadar Insiden (IR) bagitahun 2021 adalah 24.7
: () Bilangan Kematian

JADUAL 4: BILANGAN WABAK DENGGI DI KUALA LUMPUR DAN PUTRAJAYA PADA MINGGU EPID 09/2022

Bil.	Pejabat Kesihatan	Bilangan Wabak Mengikut ME 09/2022		Kumulatif Wabak Sehingga ME 09/2022		Jumlah Wabak Sehingga Minggu Epid 09/2022
		Wabak Terkawal	Wabak Tidak Terkawal ()	Wabak Terkawal	Wabak Tidak Terkawal ()	
1	CHERAS	2	0(0)	10	0	10
2	LEMBAH PANTAI	3	1(0)	9	1	10
3	KEPONG	4	0(0)	16	0	16
4	TITIWANGSA	4	0(0)	17	0	17
5	PUTRAJAYA	0	0(0)	2	0	2
JUMLAH		13	1(0)	54	1	55

Nota: 11 (1) : Kumulatif bilangan lokaliti wabak
: () Bilangan lokaliti hotspot





JADUAL 5: KES DAN KEMATIAN DENGGI MALAYSIA SERTA WP KUALA LUMPUR & PUTRAJAYA PADA MINGGU EPID 09/2022

Bil.	Negara/ Negeri	Jum. Kes		Perbezaan Kes	Perbezaan (%)
		Sehingga ME09/2021	Sehingga ME09/2022		
1	Malaysia	5,571	6,229	+658	+12 %
2	WP Kuala Lumpur & Putrajaya	620	516	-104	-16.8%

**JADUAL 6: SENARAI LOKALITI WABAK DENGGI
DI KUALA LUMPUR DAN PUTRAJAYA PADA MINGGU EPID 09/2022**

Bil	Pejabat Kesihatan	Parlimen	Lokaliti	Jum. Kes	Tempoh Wabak Berlaku (Hari)	Status
1.	CHERAS	CHERAS	TAMAN SHAMELIN (RESIDENSI BINTANG SHAMELIN)	2	10	WT
2.		BANDAR TUN RAZAK	KEM SG BESI (JALAN LABUAN) BLOK G1,G2,G3	4	18	WT
3.	LEMBAH PANTAI	LEMBAH PANTAI	APPT DELIMA	3	19	WT
4.		SEPUTEH	TAMAN YARL D-SBHG JLN AWN KECIL,JLN AWN KECIL 4-7,SBHG PSRN AWN JAWA, LRG AWN JAW	6	10	WT
5.			PANGSAPURI SUCI	2	13	WT
6.			TAMAN GEMBIRA B (SBHF JLN SELESA 1,9-12,JLN RIANG 11-15,SBHG JLN SELESA)	4	24	WTK
7.	KEPONG	KEPONG	KEPONG BARU (JLN CHIAK PADI, CHIAK TANAH, CHIAK PADANG, CHIAK BUBUK, CHIAK RAYA)	2	6	WT
8.			KEPONG BARU (JALAN CAMAR, BANGAU 2, BELATAK, BUBUT, CHIAK PELANDUK)	3	17	WT
9.		SEGAMBUT	BANDAR MANJALARA (MEDAN PUTRA KONDO)	2	3	WT
10.		BATU	PPR BATU MUDA (BLOK E, F DAN G)	3	17	WT
11.	TITIWANGSA	SETIAWANGSA	APPT MAWAR SARI	2	8	WT
12.		TITIWANGSA	TAMAN MALURI (JALAN WIRAWATI 6,7,8,9)	2	8	WT
13.			DESA WANGSA KERAMAT A,B,C,D,E,F (KERAMAT HUJUNG)	3	14	WT
14.		WANGSA MAJU	TAMAN DANAU KOTA(JLN 1/23B-8/23B)	2	9	WT

Nota :

	: Lokaliti Hotspot
	: Wabak Baru pada minggu epid semasa
	: Wabak Tidak Terkawal
	: Wabak Tamat

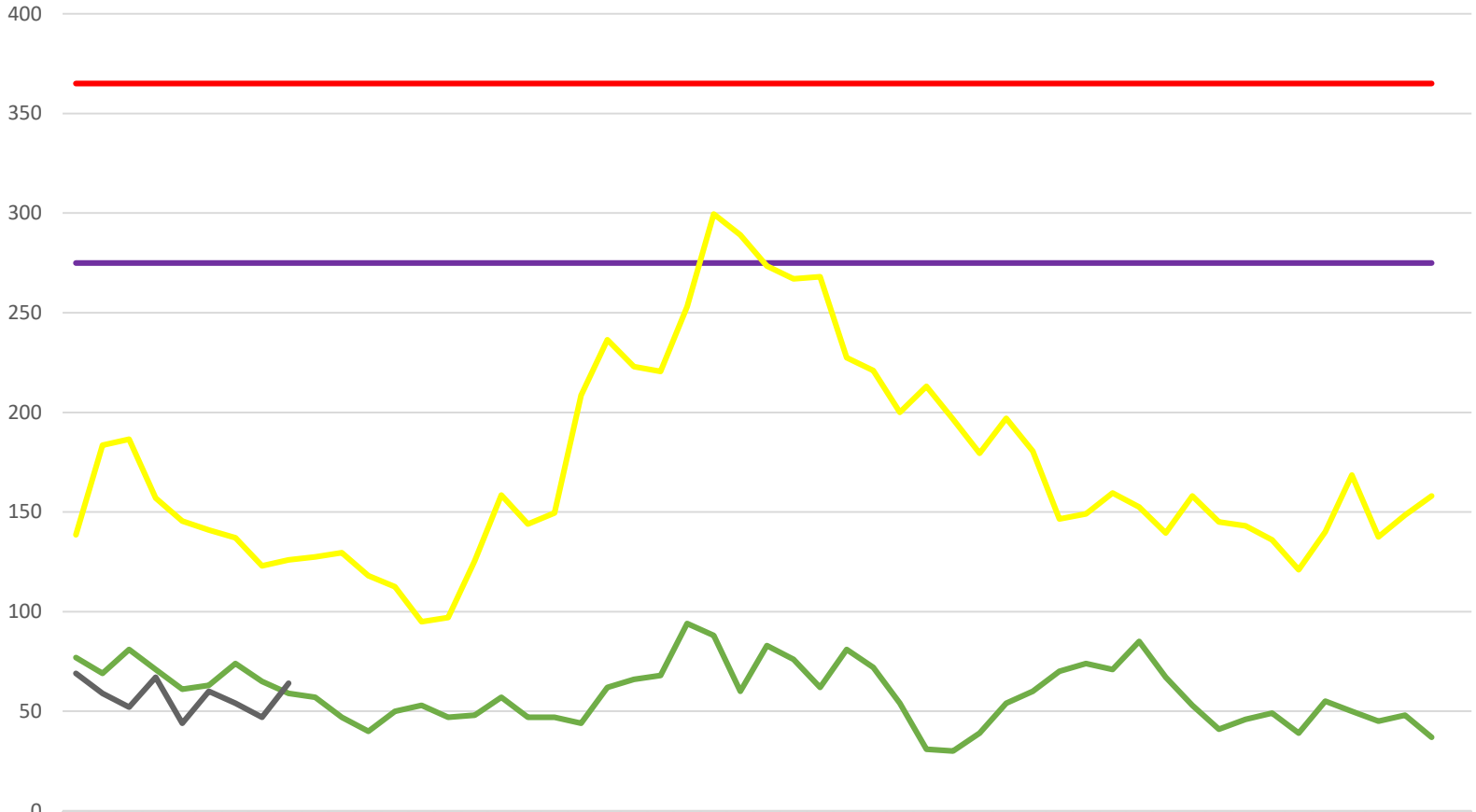
Disediakan oleh: Cawangan Penyakit Bawaan Vektor Jabatan Kesihatan WP Kuala Lumpur dan Putrajaya

Disemak dan : Ketua Penolong Pengarah Kanan (Vektor)

Disahkan oleh Jabatan Kesihatan WP Kuala Lumpur dan Putrajaya

Tarikh : 07 Mac 2022

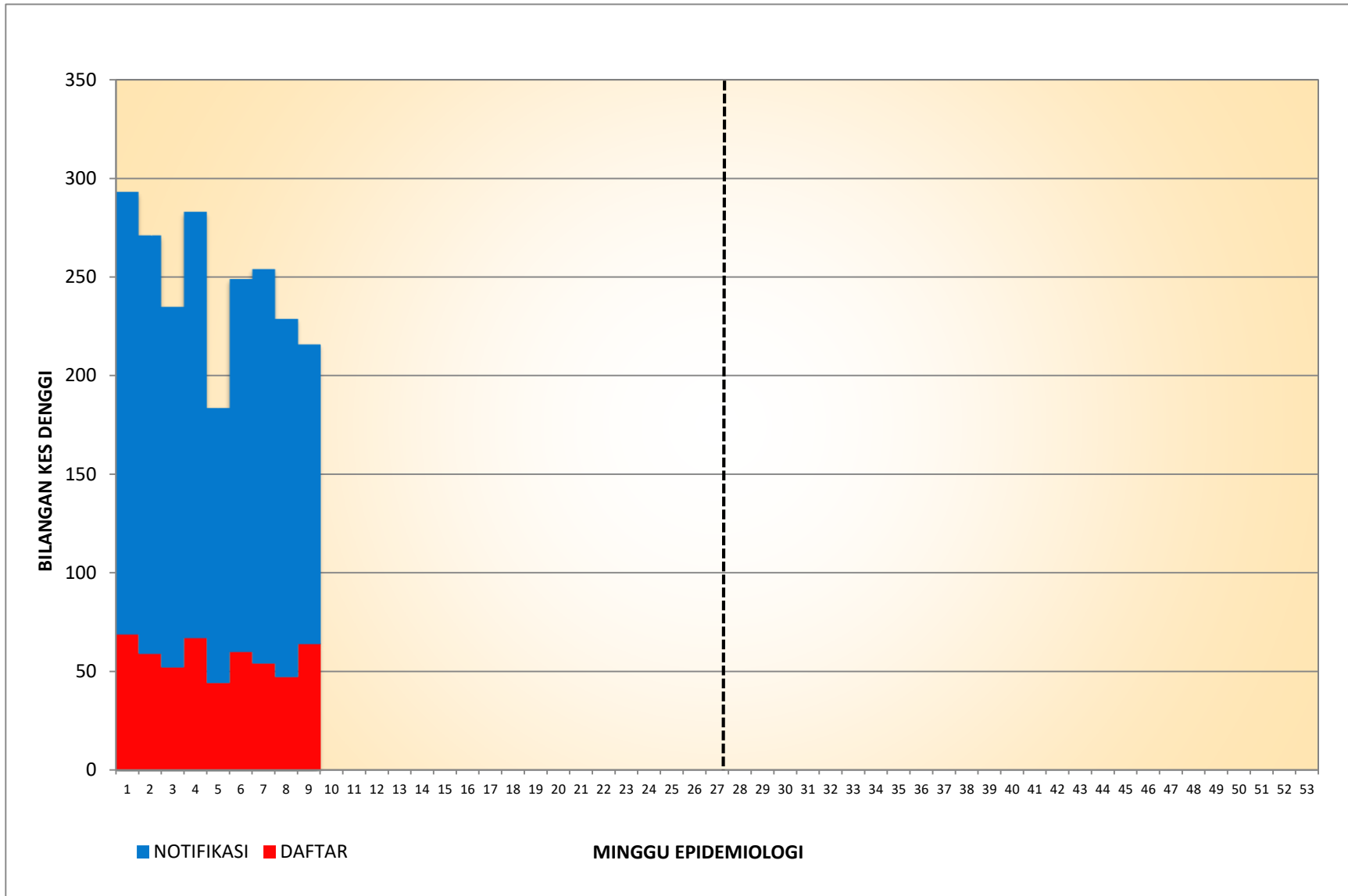
**TREND KES DENGGI MENGIKUT MINGGU EPID BAGI WILAYAH PERSEKUTUAN & PUTRAJAYA
BAGI TAHUN 2021 DAN 2022 BAGI EPID 09/2022**



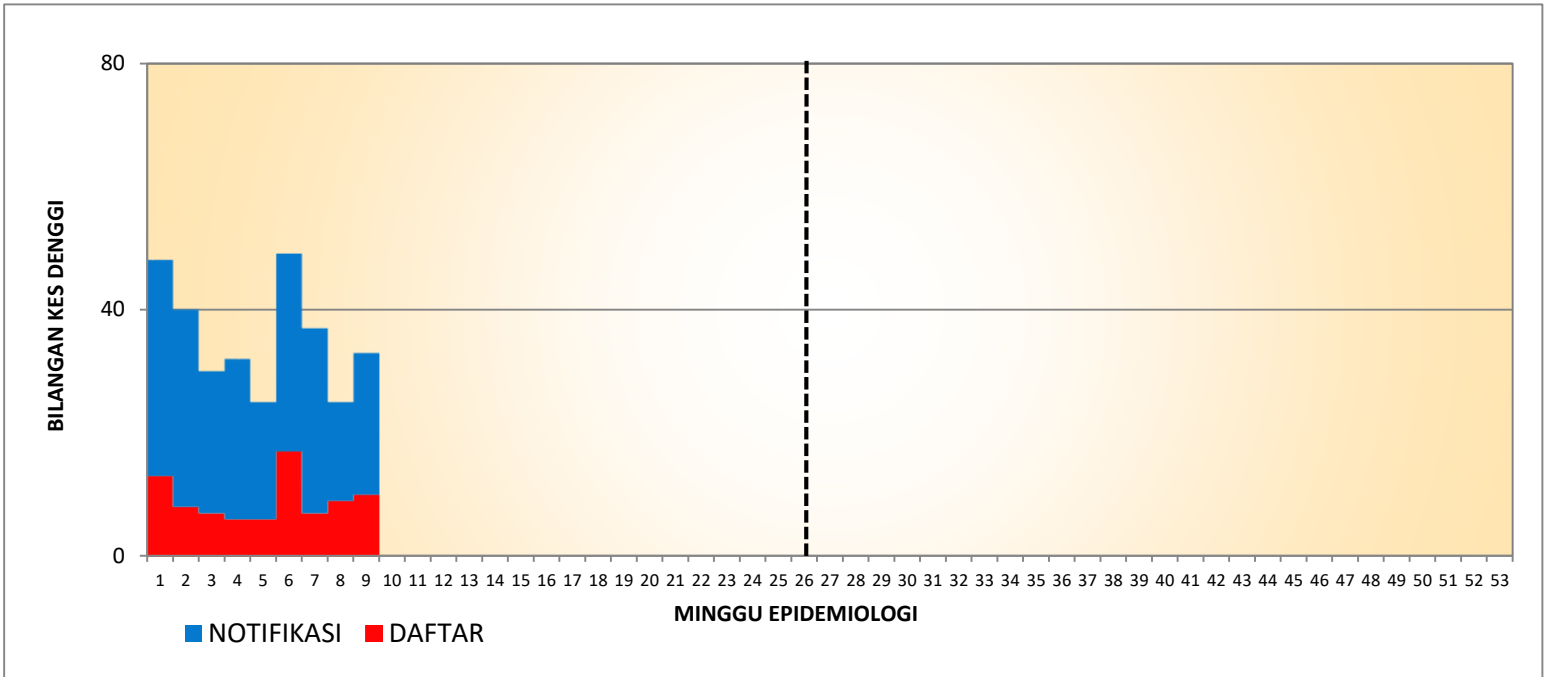
	1	2	3	4	5	6	7	8	9	10	11	12	13	14	15	16	17	18	19	20	21	22	23	24	25	26	27	28	29	30	31	32	33	34	35	36	37	38	39	40	41	42	43	44	45	46	47	48	49	50	51	52	53		
2021	77	69	81	71	61	63	74	65	59	57	47	40	50	53	47	48	57	47	47	44	62	66	68	94	88	60	83	76	62	81	72	54	31	30	39	54	60	70	74	71	85	67	53	41	46	49	39	55	50	45	48	37			
ALERT LEVEL	27	27	27	27	27	27	27	27	27	27	27	27	27	27	27	27	27	27	27	27	27	27	27	27	27	27	27	27	27	27	27	27	27	27	27	27	27	27	27	27	27	27	27	27	27	27	27	27	27	27	27	27	27		
EPID LEVEL	36	36	36	36	36	36	36	36	36	36	36	36	36	36	36	36	36	36	36	36	36	36	36	36	36	36	36	36	36	36	36	36	36	36	36	36	36	36	36	36	36	36	36	36	36	36	36	36	36	36	36	36	36	36	
2022	69	59	52	67	44	60	54	47	64																																														
MEDIAN 2017-2021	13	18	18	15	14	14	13	12	12	12	13	11	11	95	97	12	15	14	15	20	23	22	22	25	30	28	27	26	26	22	22	20	21	19	18	19	18	14	14	16	15	14	15	14	14	13	12	14	16	13	14	15			

— 2021
 — ALERT LEVEL
 — EPID LEVEL
 — 2022
 — MEDIAN 2017-2021

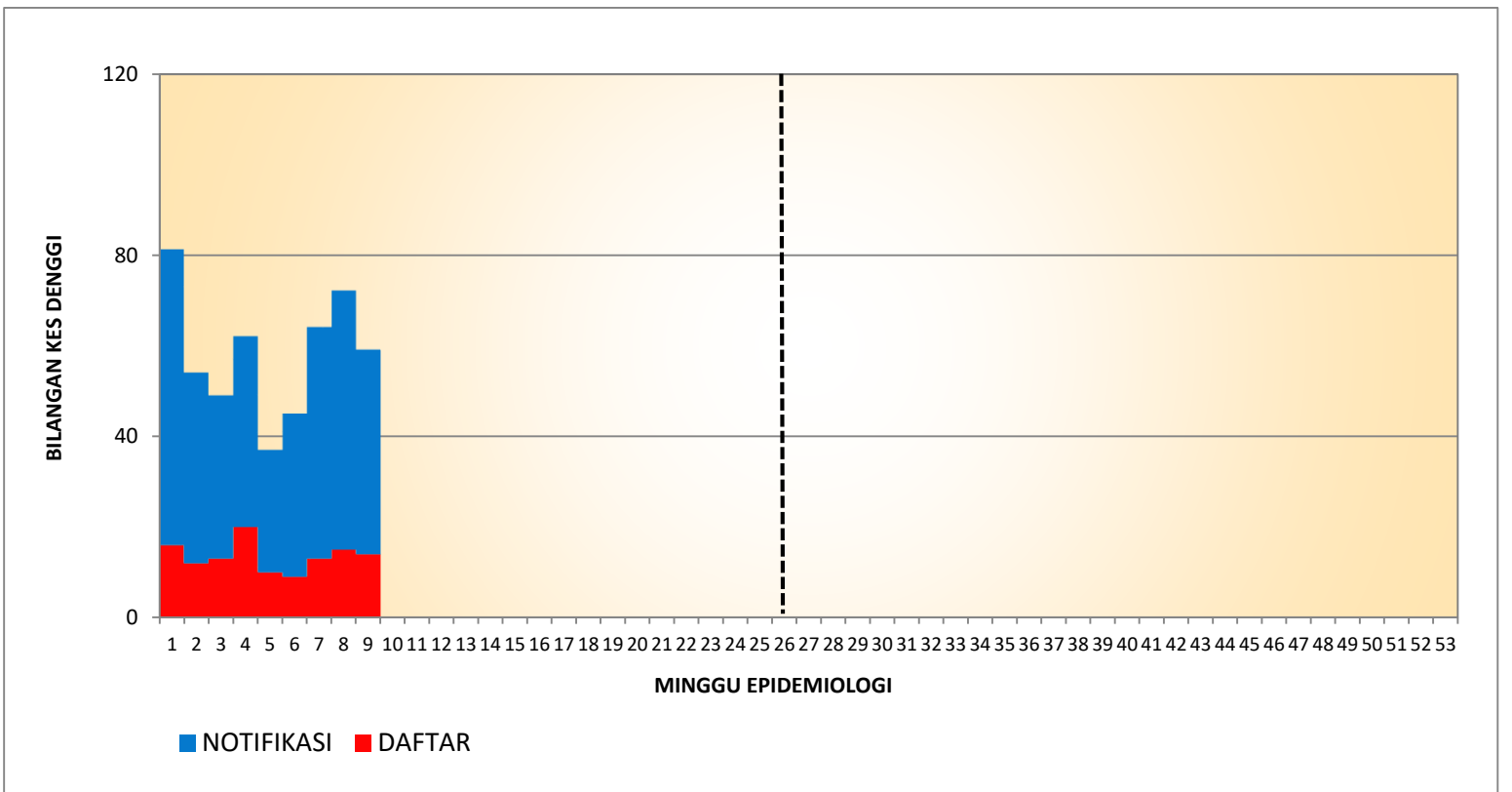
**KES DAFTAR DENGGI BAGI WILAYAH PERSEKUTUAN KUALA LUMPUR & PUTRAJAYA
(SEHINGGA 05 MAC 2022)**



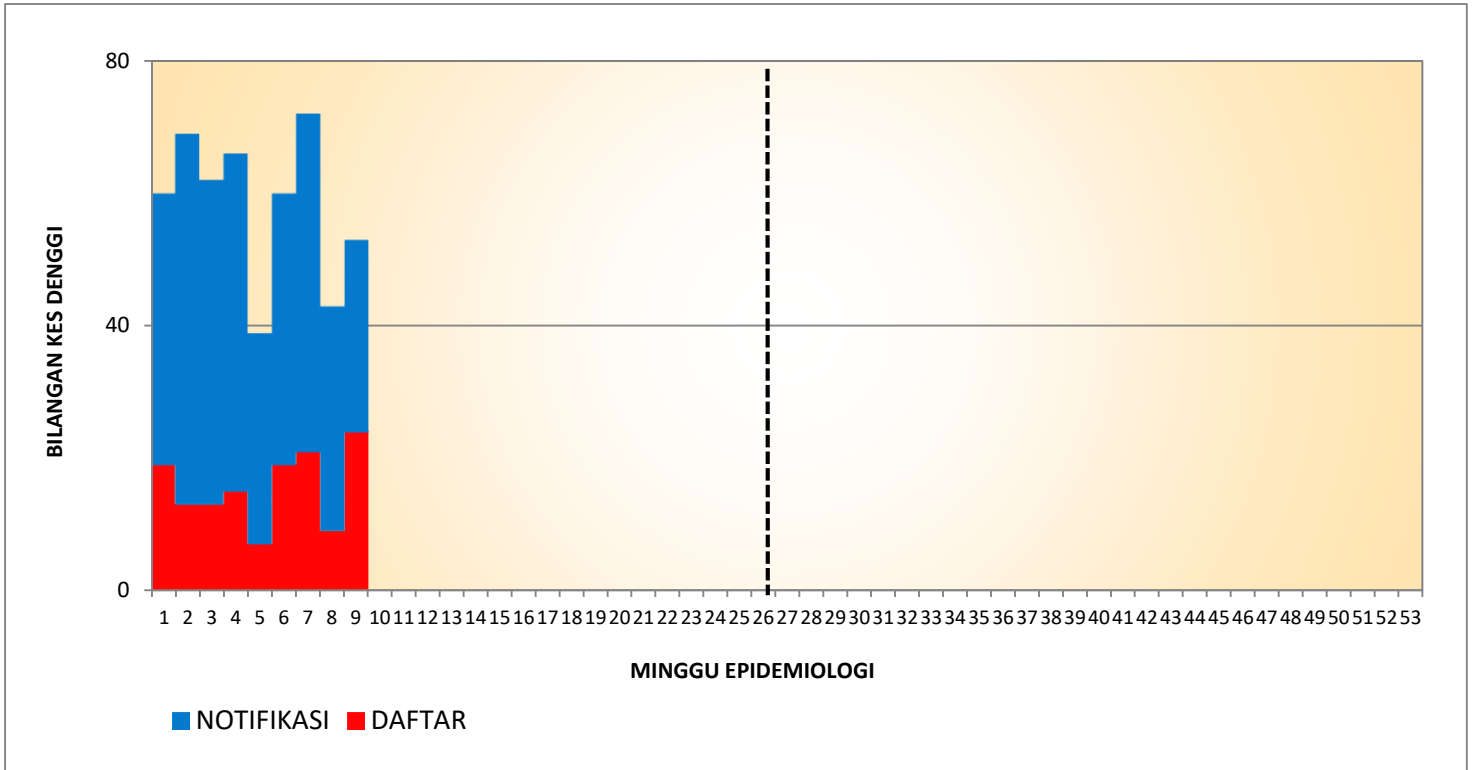
**KES DAFTAR DENGGI BAGI PK CHERAS
(SEHINGGA 05 MAC 2022)**



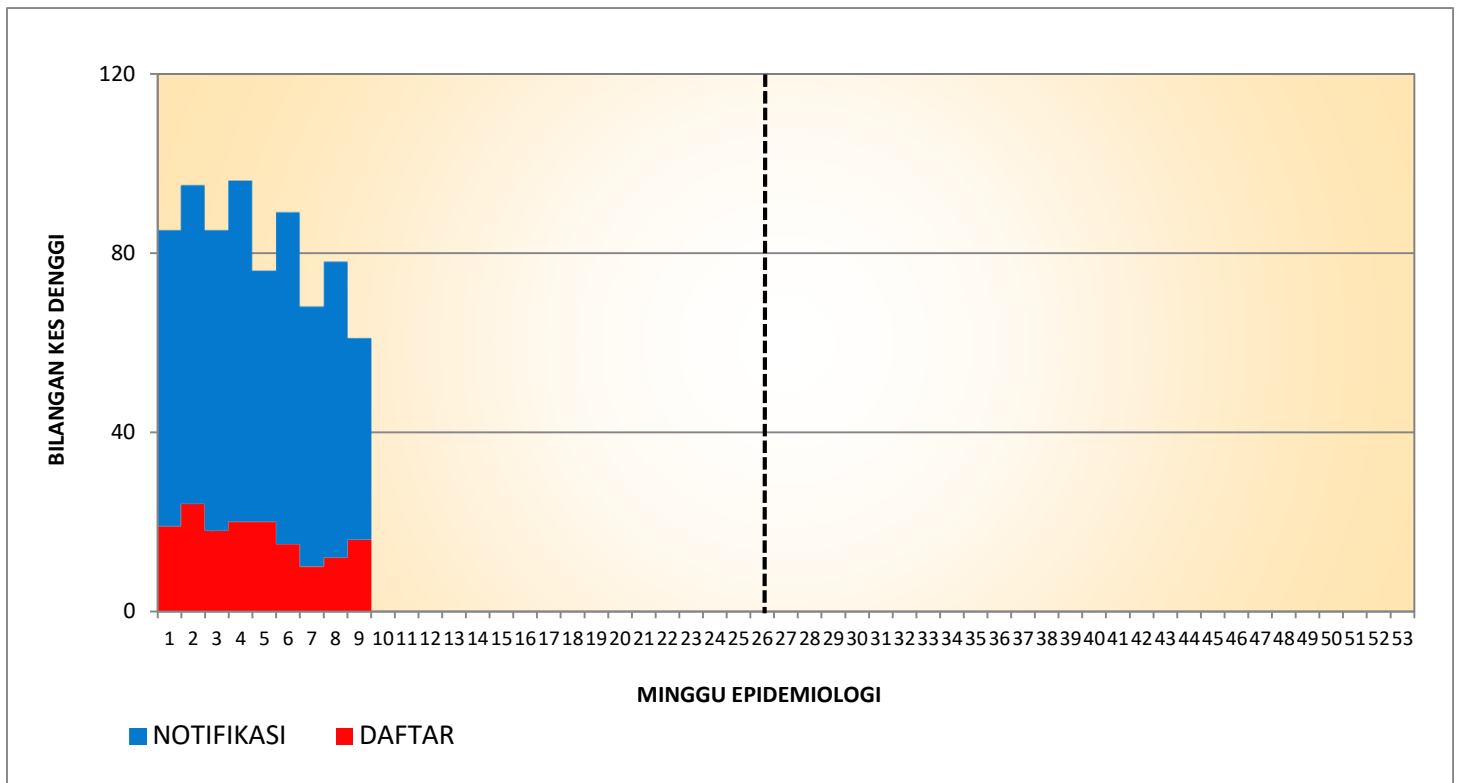
**KES DAFTAR DENGGI BAGI PK LEMBAH PANTAI
(SEHINGGA 05 MAC 2022)**



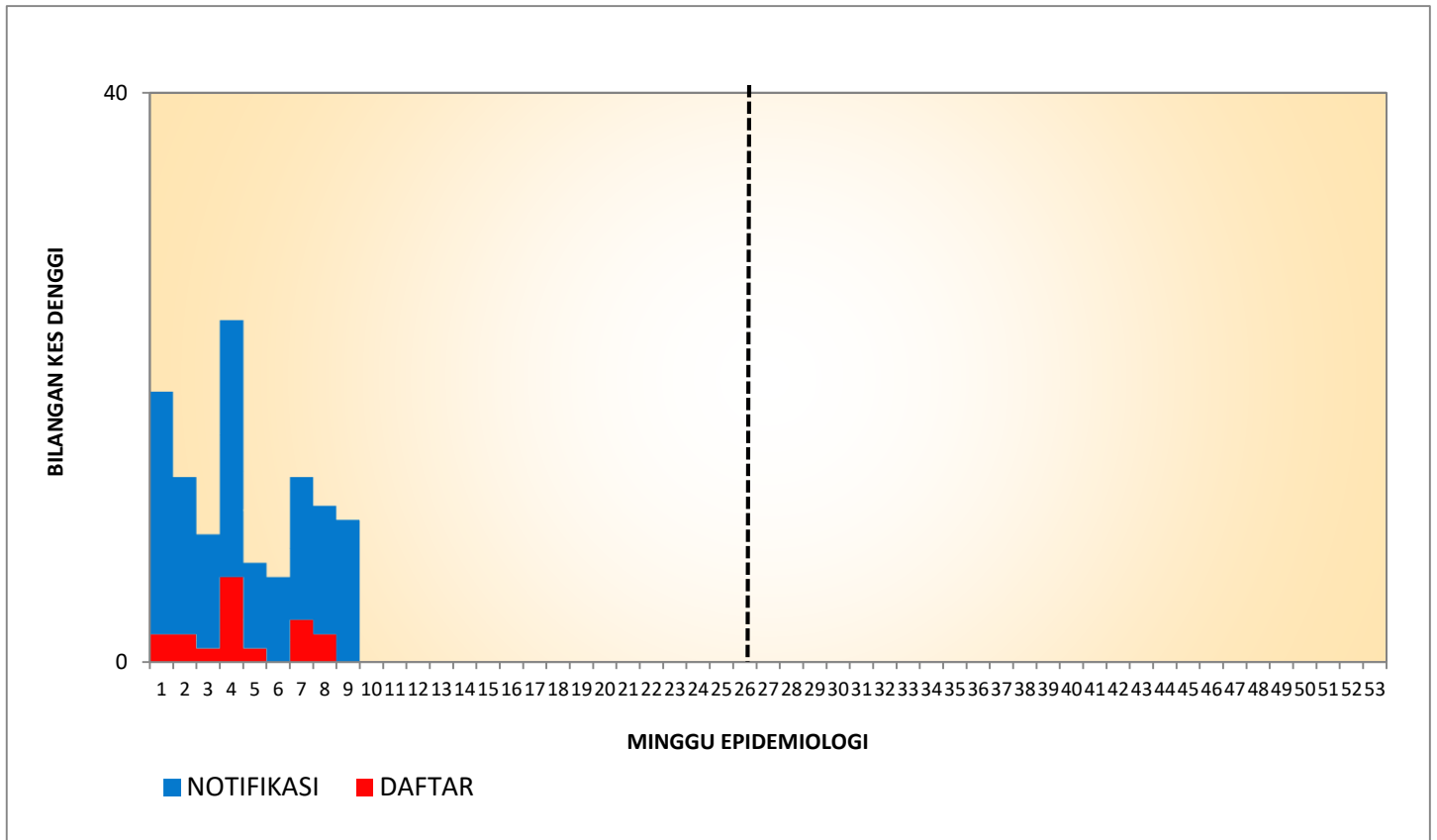
**KES DAFTAR DENGGI BAGI PK KEPONG
(SEHINGGA 05 MAC 2022)**



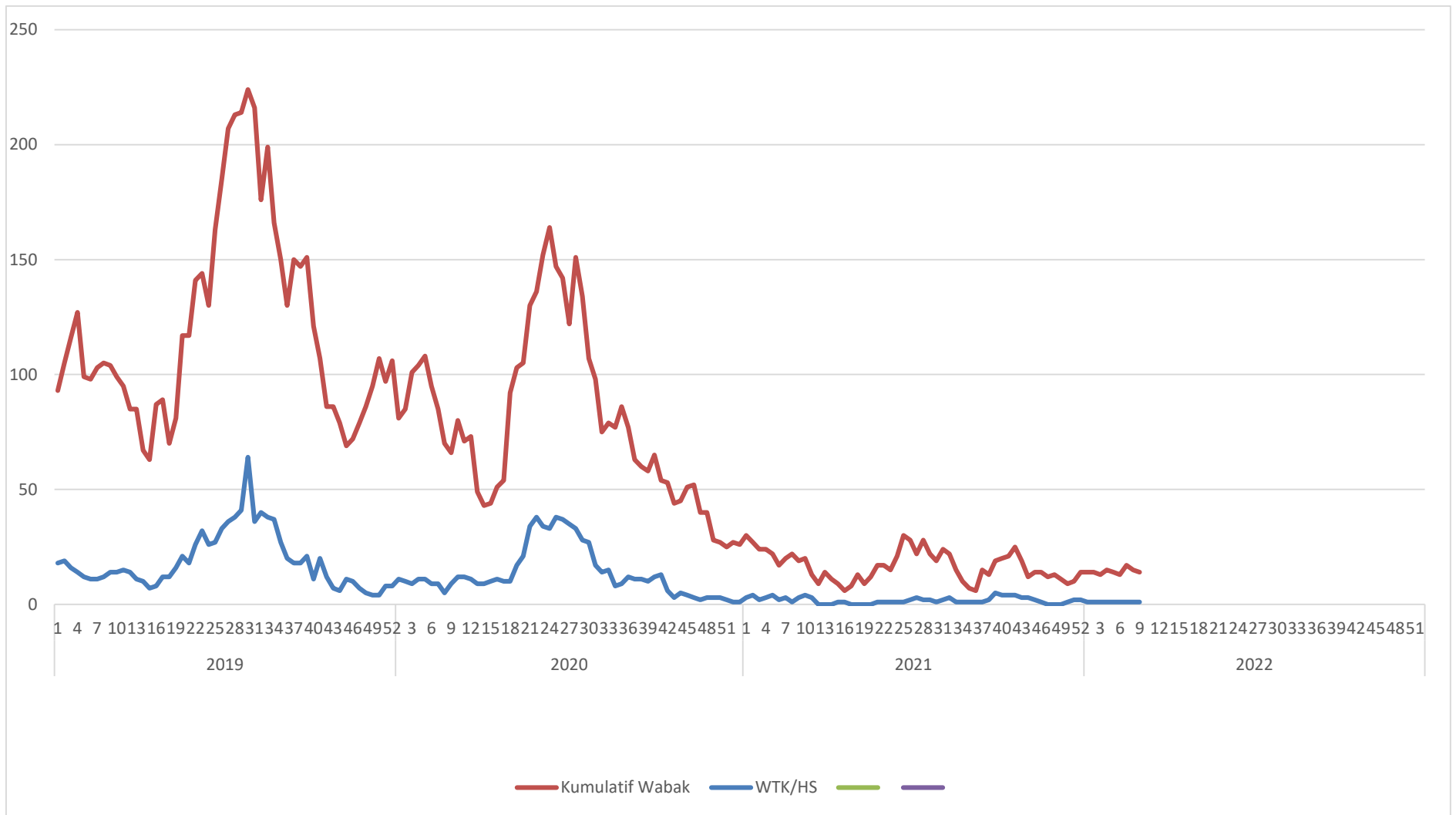
**KES DAFTAR DENGGI PK TITIWANGSA
(SEHINGGA 05 MAC 2022)**



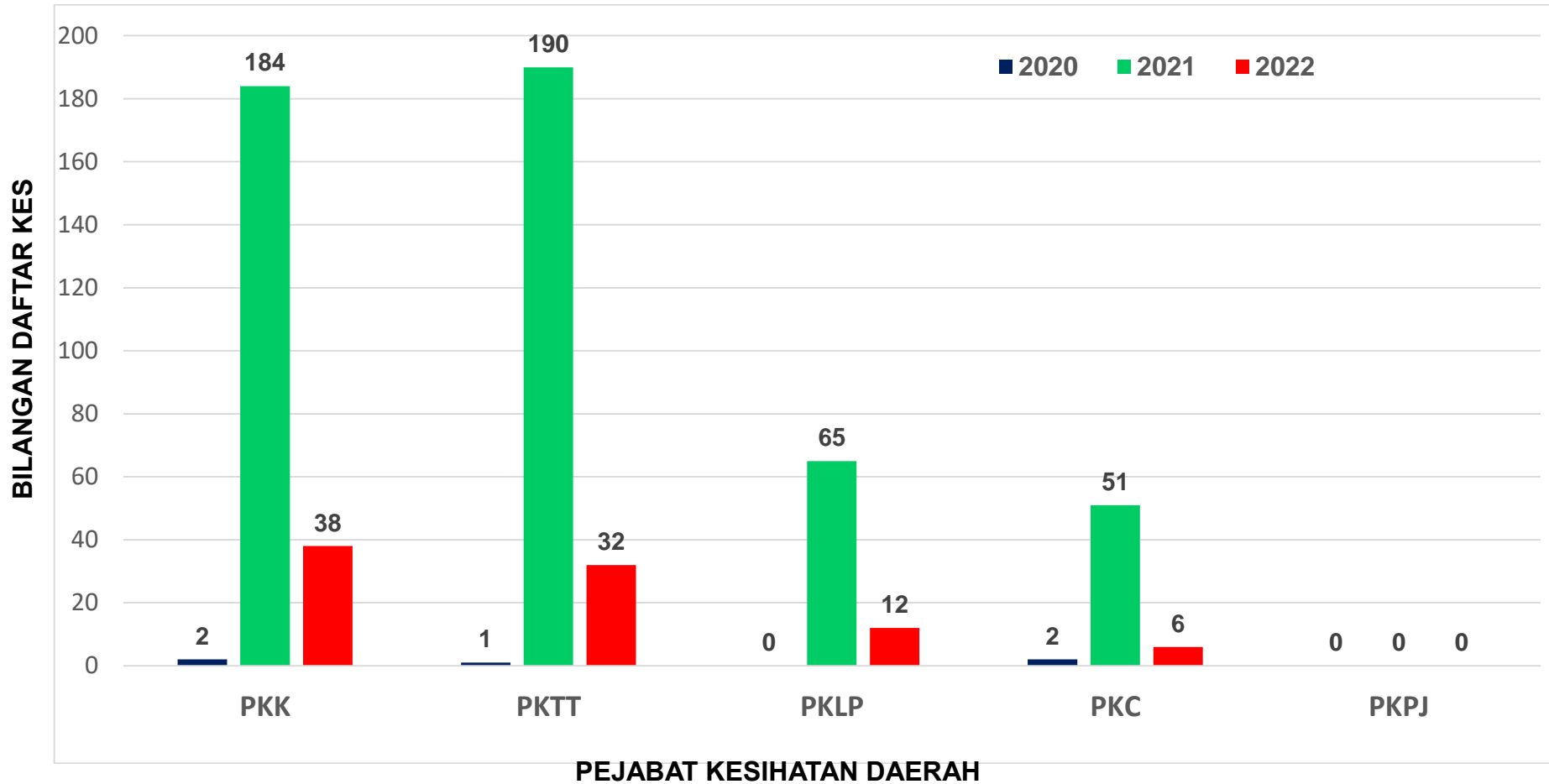
**KES DAFTAR DENGGI BAGI PK PUTRAJAYA
(SEHINGGA 05 MAC 2022)**



**TREN KUMULATIF WABAK, WTK/HOTSPOT DENGGI MENGIKUT MINGGU EPID
BAGI WILAYAH PERSEKUTUAN KUALA LUMPUR & PUTRAJAYA
BAGI TAHUN 2019, 2020, 2021 DAN 2022 BAGI ME 09/2022**



KES CHIKUNGUNYA MENGIKUT PEJABAT KESIHATAN DI JKWPKL&P
SEHINGGA MINGGU EPID 09/2022



**SENARAI LOKALITI WABAK CHIKUNGUNYA DI KUALA LUMPUR DAN PUTRAJAYA
SEHINGGA MINGGU EPID 09/2022 (SEHINGGA 05 MAC 2022)**

Bil	Daerah	Lokaliti	Bil Kes	Bil Hari	Tarikh Notifikasi Kes Ke 2	Tarikh Notifikasi Akhir
1	Lembah Pantai	Taman Gembira B (Sbhg Jln Selesa 1, 9-12, Jln Riang 11-15, sbhg Jln Selesa)	3	11	23-02-2022	28-02-2022
2	Titiwangsa	Taman Maluri (Jalan Wirawati 6,7,8,9)	2	13	21-02-2022	21-02-2022
3	Lembah Pantai	PPR Sri Pantai	3	10	24-02-2022	24-02-2022
4	Kepong	Jinjang Utara (Jalan Jinjang Indah 4-10)	2	9	25-02-2022	25-02-2022