

SITUASI SEMASA
PENYAKIT BAWAAN VEKTOR DI KUALA LUMPUR DAN PUTRAJAYA
 Bagi Minggu Epid 10/2022 (06.03.2022 – 12.03.2022)

**JADUAL 1: PERBANDINGAN KUMULATIF KES DENGGI KUALA LUMPUR DAN PUTRAJAYA
 PADA MINGGU EPID 10/2022 (2021 VS. 2022)**

Bil.	Zon	Jumlah Kes		Perbezaan Kes	Perbezaan (%)
		Sehingga ME10/2021	Sehingga ME10/2022		
1	Kuala Lumpur	652	532	-120	-18.4%
2	Putrajaya	25	17	-8	-32.0%
Kuala Lumpur & Putrajaya		677	549	-128	-18.9%

Nota: () Bilangan Kematian

Purata Kes Mingguan : 55

**JADUAL 2: KES DENGGI DILAPORKAN MENGIKUT PEJABAT KESIHATAN
 PADA MINGGU EPID 10/2022**

Bil.	Pejabat Kesihatan	Parlimen	Jumlah Kes				Jumlah Kes Sehingga Minggu 10/2022	Peratus (%) Kes
			Minggu 09/2022 27.02.2022 Hingga 05.03.2022		Minggu 10/2022 06.03.2022 Hingga 12.03.2022			
1	Cheras	Cheras	4	10	1	3	86	15.7
		Bdr Tun Razak	6		2			
2	Lembah Pantai	Lembah Pantai	3	14	0	9	135	24.6
		Bkt Bintang	1		3			
		Seputeh	10		6			
3	Kepong	Kepong	6	24	3	15	151	27.5
		Segambut	10		6			
		Batu	8		6			
4	Titiwangsa	Setiawangsa	6	16	2	6	160	29.1
		Titiwangsa	5		1			
		Wangsa Maju	5		3			
5	Putrajaya	Putrajaya	0	0	0	0	17	3.1
Kuala Lumpur & Putrajaya			64		33		549	

Nota: () Bilangan Kematian

JADUAL 3: KES DENGGI DI LAPORKAN PADA MINGGU EPID 10/2022

Bil.	Pejabat Kesihatan	Bilangan Kes dan kematian dilaporkan		Jumlah terkumpul kes denggi sehingga ME 10/2021	Jumlah terkumpul kes denggi sehingga ME 10/2022	Perbezaan peratus kenaikan/ Penurunan kes pada minggu epid 2021 dan 2022 (+/-)	Kadar insiden 2022
		ME 09/2022 27.02.2022 Hingga 05.03.2022	ME 10/2022 06.03.2022 Hingga 12.03.2022				
1	Cheras (468,000)	10	3	120	86	-28.3	18.4
2	Lembah Pantai (454,700)	14	9	187	135	-27.8	29.7
3	Kepong (547,100)	24	15	149	151	+1.3	27.6
4	Titivangsa (440,900)	16	6	196	160	-18.4	36.3
5	Putrajaya (94,600)	0	0	25	17	-32.0	18.0
Kuala Lumpur & Putrajaya (2,005,300)		64	33	677	549	-18.9	27.4

Nota: Kadar Insiden (IR) bagitahun 2021 adalah 24.7
: () Bilangan Kematian

JADUAL 4: BILANGAN WABAK DENGGI DI KUALA LUMPUR DAN PUTRAJAYA PADA MINGGU EPID 09/2022

Bil.	Pejabat Kesihatan	Bilangan Wabak Mengikut ME 10/2022		Kumulatif Wabak Sehingga ME 10/2022		Jumlah Wabak Sehingga Minggu Epid 10/2022
		Wabak Terkawal	Wabak Tidak Terkawal ()	Wabak Terkawal	Wabak Tidak Terkawal ()	
1	CHERAS	1	0	10	0	10
2	LEMBAH PANTAI	4	1(1)	12	1(1)	13(1)
3	KEPONG	3	1	16	1	17
4	TITIWANGSA	2	0	18	0	18
5	PUTRAJAYA	0	0	2	0	2
JUMLAH		10	2(1)	58	2(1)	60(1)

Nota: 11 (1) : Kumulatif bilangan lokaliti wabak
: () Bilangan lokaliti hotspot





JADUAL 5: KES DAN KEMATIAN DENGGI MALAYSIA SERTA WP KUALA LUMPUR & PUTRAJAYA PADA MINGGU EPID 10/2022

Bil.	Negara/ Negeri	Jum. Kes		Perbezaan Kes	Perbezaan (%)
		Sehingga ME10/2021	Sehingga ME10/2022		
1	Malaysia	6,078	6,772	+694	+11.4 %
2	WP Kuala Lumpur & Putrajaya	677	549	-128	-18.9%

**JADUAL 6: SENARAI LOKALITI WABAK DENGGI
DI KUALA LUMPUR DAN PUTRAJAYA PADA MINGGU EPID 10/2022**

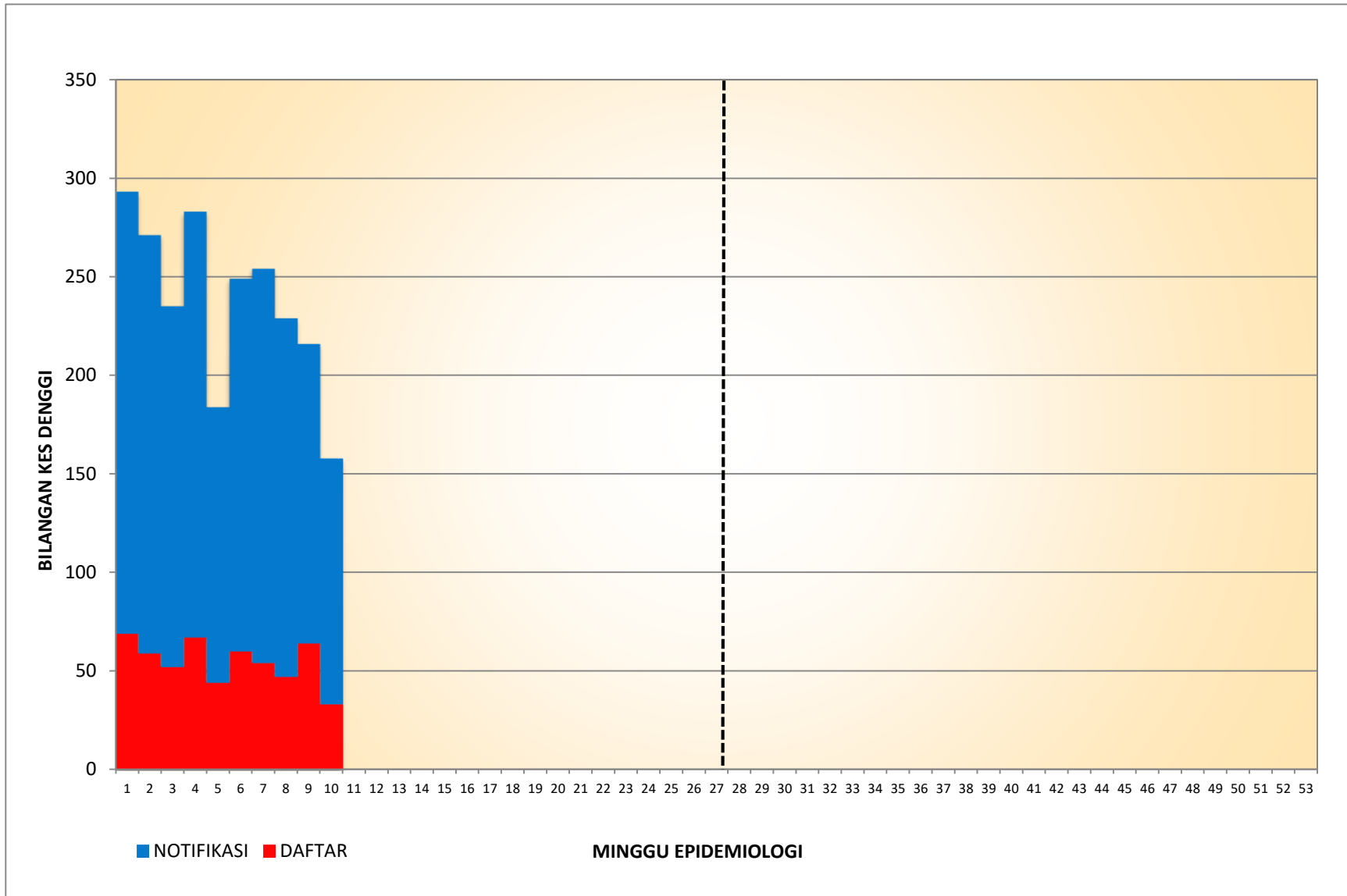
Bil	Pejabat Kesihatan	Parlimen	Lokaliti	Jum. Kes	Tempoh Wabak Berlaku (Hari)	Status
1.	CHERAS	BANDAR TUN RAZAK	KEM SG BESI (JALAN LABUAN) BLOK G1,G2,G3	4	24	WT
2.	LEMBAH PANTAI	SEPUTEH	TAMAN GEMBIRA B (SBHG JLN SELESA 1,9-12,JLN RIANG 11-15,SBHG JLN SELESA)	5	30	HS
3.			ABADI INDAH APARTMENT FASA 1 (7&9)	2	4	WT
4.			TAMAN SRI PETALING K2-JLN PERLAK 1-6,SBHGN JLN PERLAK	2	4	WT
5.			INSTITUT LATIHAN PERINDUSTRIAN	2	3	WT
6.			TAMAN YARL D-SBHG JLN AWN KECIL,JLN AWN KECIL 4-7,SBHG PSRN AWN JAWA,LRG AWN JAW	6	16	WT
7.			KEPONG	KEPONG BARU (JLN CHIAK PADI, CHIAK TANAH, CHIAK PADANG, CHIAK BUBUK, CHIAK RAYA)	2	12
8.	KEPONG	BATU	PPR BATU MUDA (BLOK E, F DAN G)	4	23	WTK
9.		SEGAMBUT	BANDAR MANJALARA (MEDAN PUTRA KONDO)	2	9	WT
10.			MONT KIARA (PAVILION HILLTOP)	3	6	WT
11.		TITIWANGSA	TITIWANGSA	DESA WANGSA KERAMAT A,B,C,D,E,F (KERAMAT HUJUNG)	3	20
12.	WANGSA MAJU		TAMAN IBU KOTA (JALAN IBU KOTA 1,3,5,7,9)	2	1	WT

Nota :

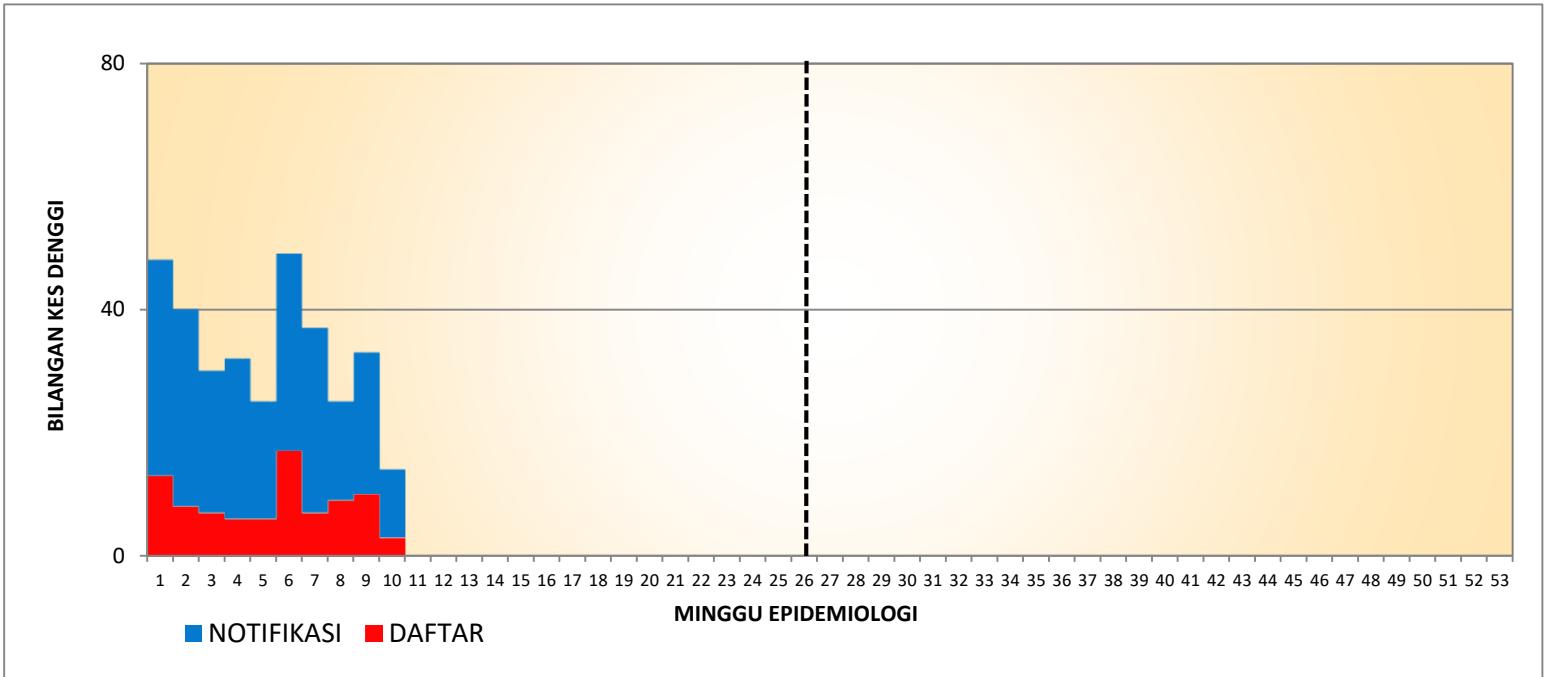
	: Lokaliti Hotspot
	: Wabak Baru pada minggu epid semasa
	: Wabak Tidak Terkawal
	: Wabak Tamat

Disediakan oleh: Cawangan Penyakit Bawaan Vektor Jabatan Kesihatan WP Kuala Lumpur dan Putrajaya
Disemak dan : Ketua Penolong Pengarah Kanan (Vektor)
Disahkan oleh Jabatan Kesihatan WP Kuala Lumpur dan Putrajaya
Tarikh : 13 Mac 2022

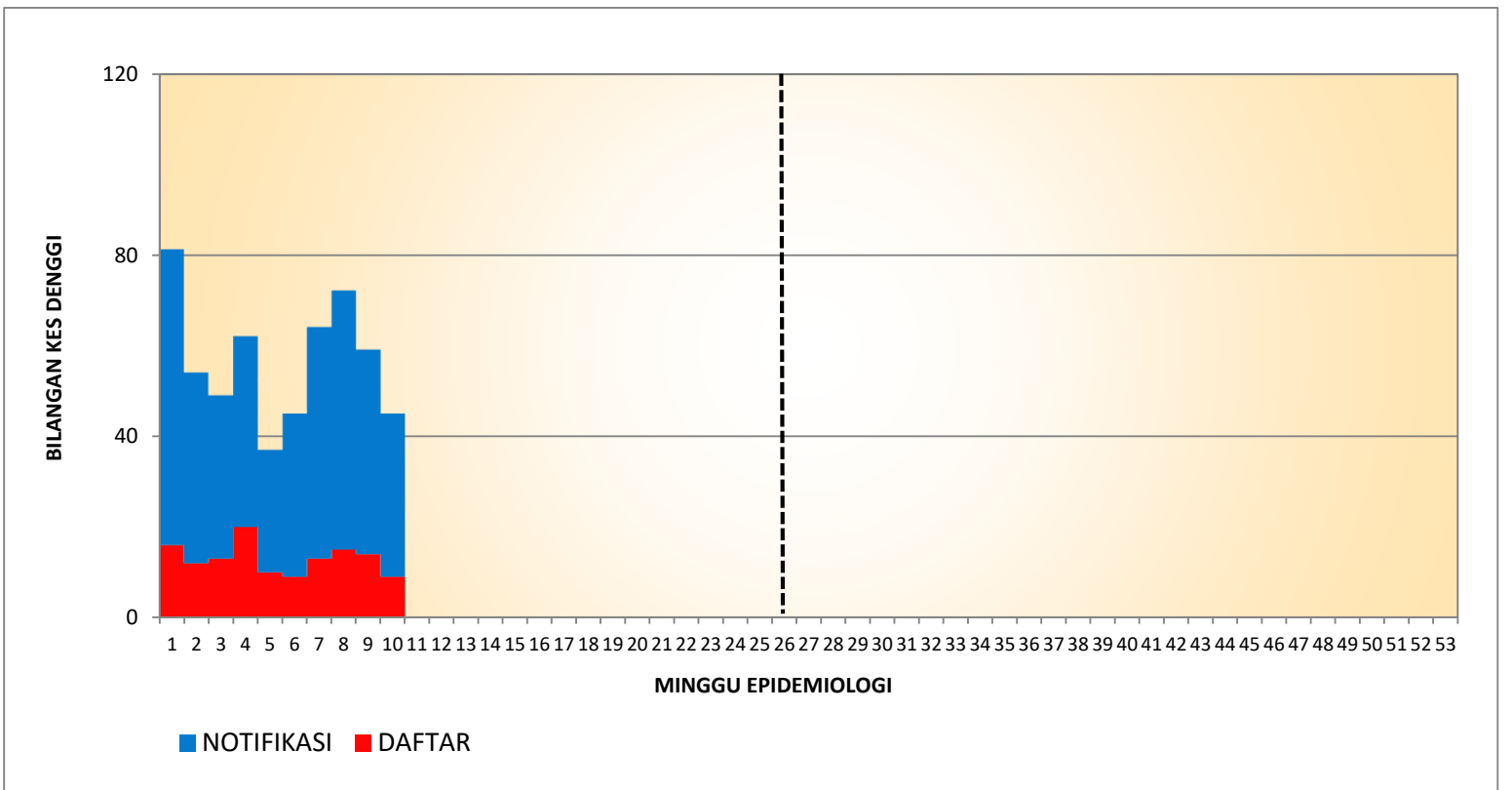
**KES DAFTAR DENGGI BAGI WILAYAH PERSEKUTUAN KUALA LUMPUR & PUTRAJAYA
(SEHINGGA 12 MAC 2022)**



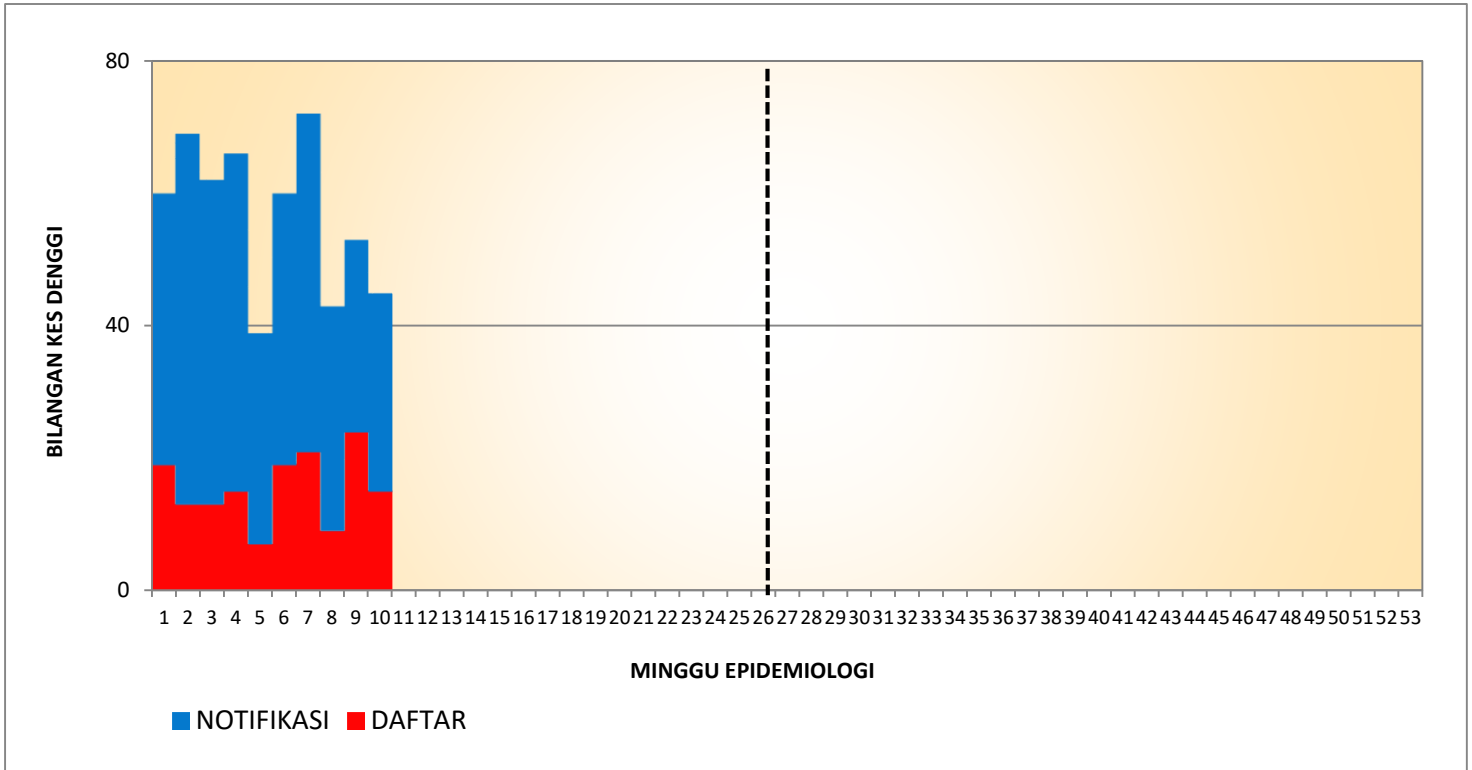
**KES DAFTAR DENGGI BAGI PK CHERAS
(SEHINGGA 12 MAC 2022)**



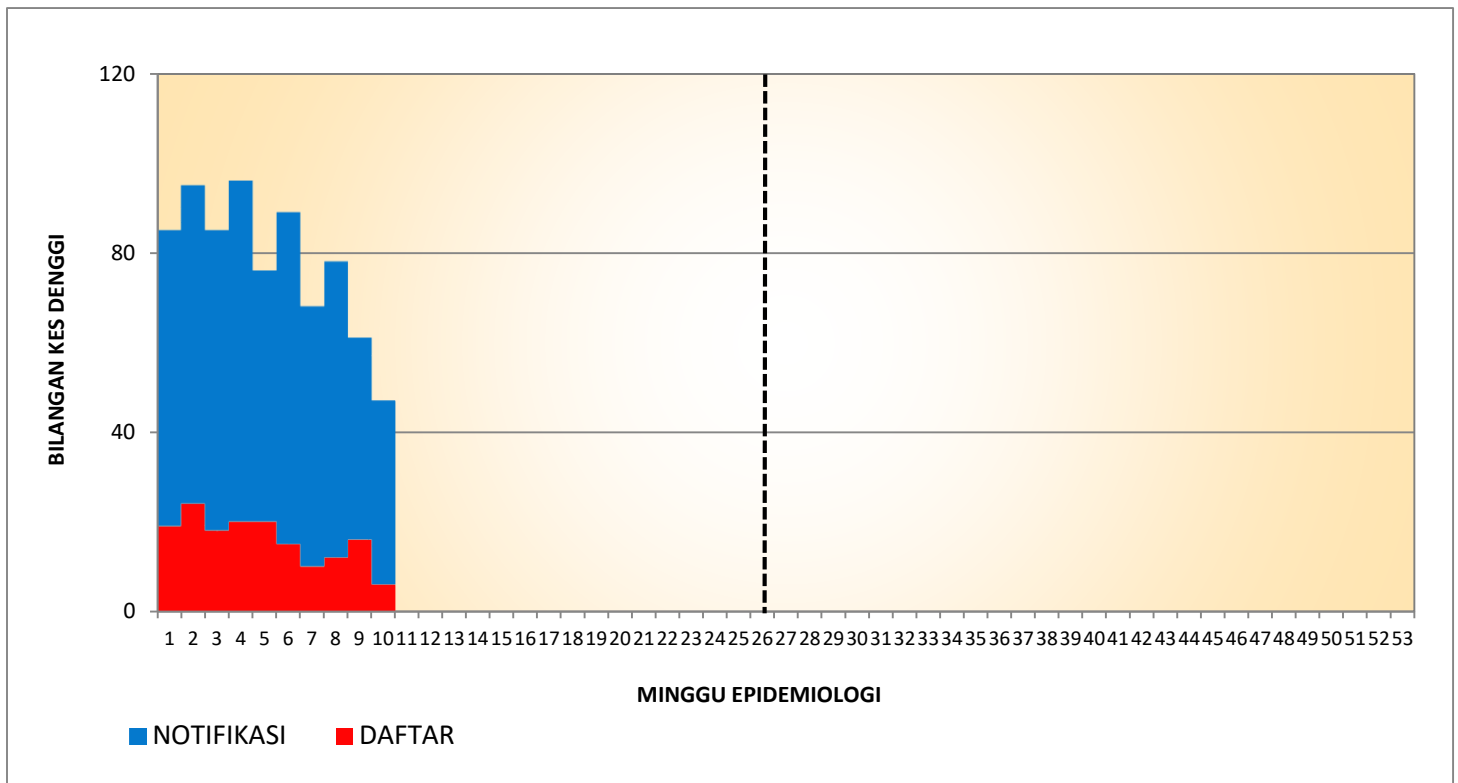
**KES DAFTAR DENGGI BAGI PK LEMBAH PANTAI
(SEHINGGA 12 MAC 2022)**



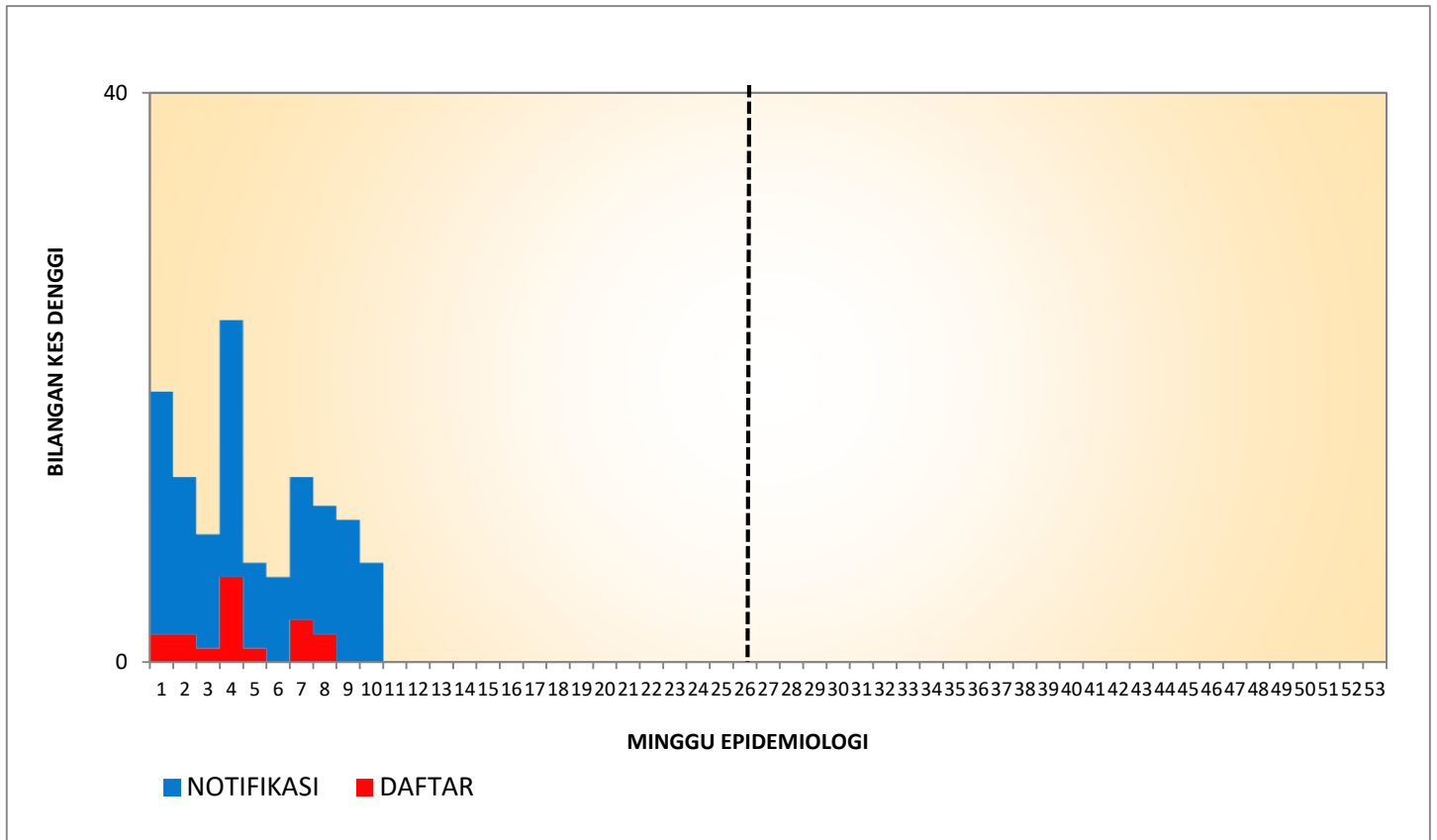
**KES DAFTAR DENGGI BAGI PK KEPONG
(SEHINGGA 12 MAC 2022)**



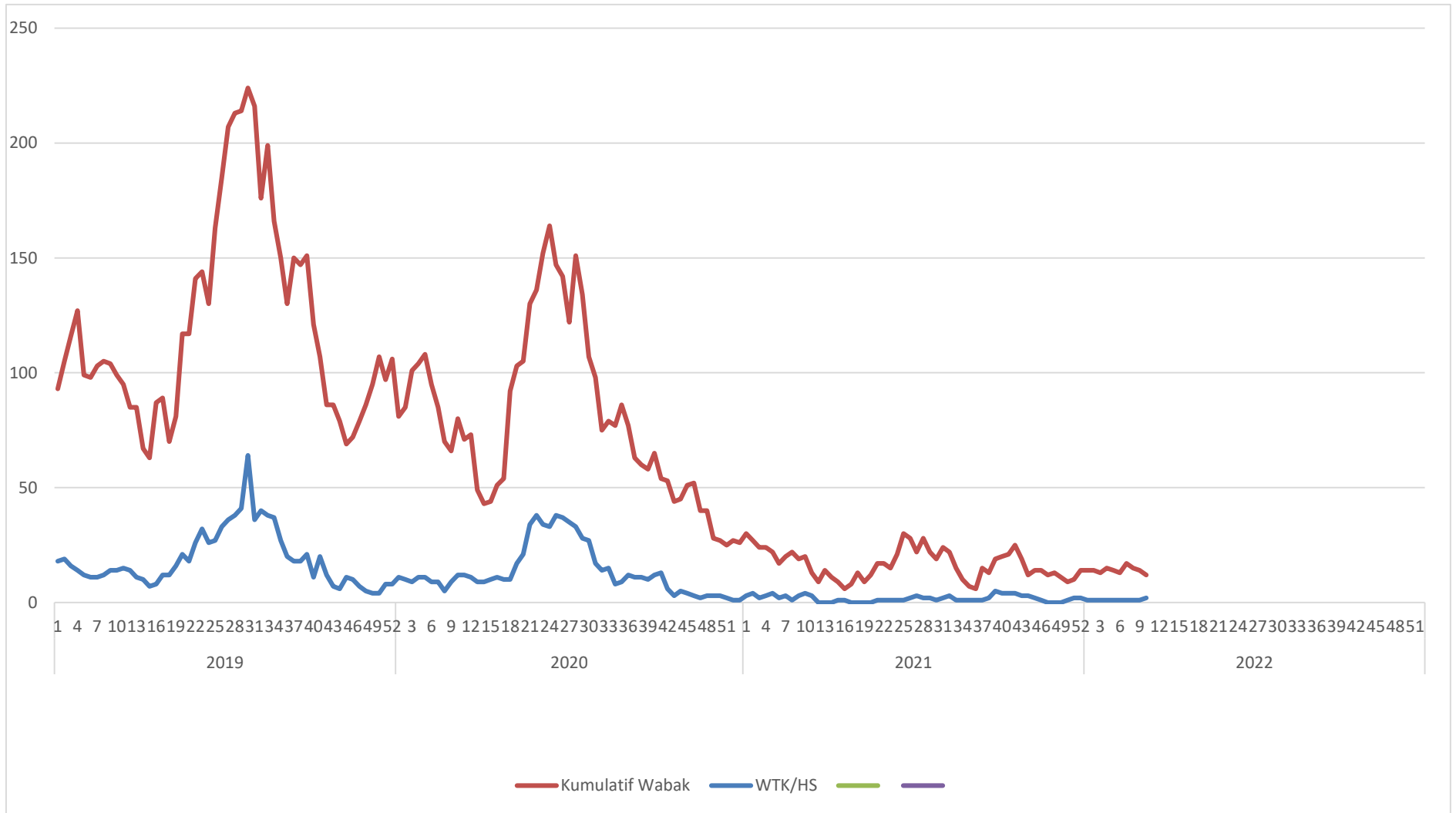
**KES DAFTAR DENGGI PK TITIWANGSA
(SEHINGGA 12 MAC 2022)**



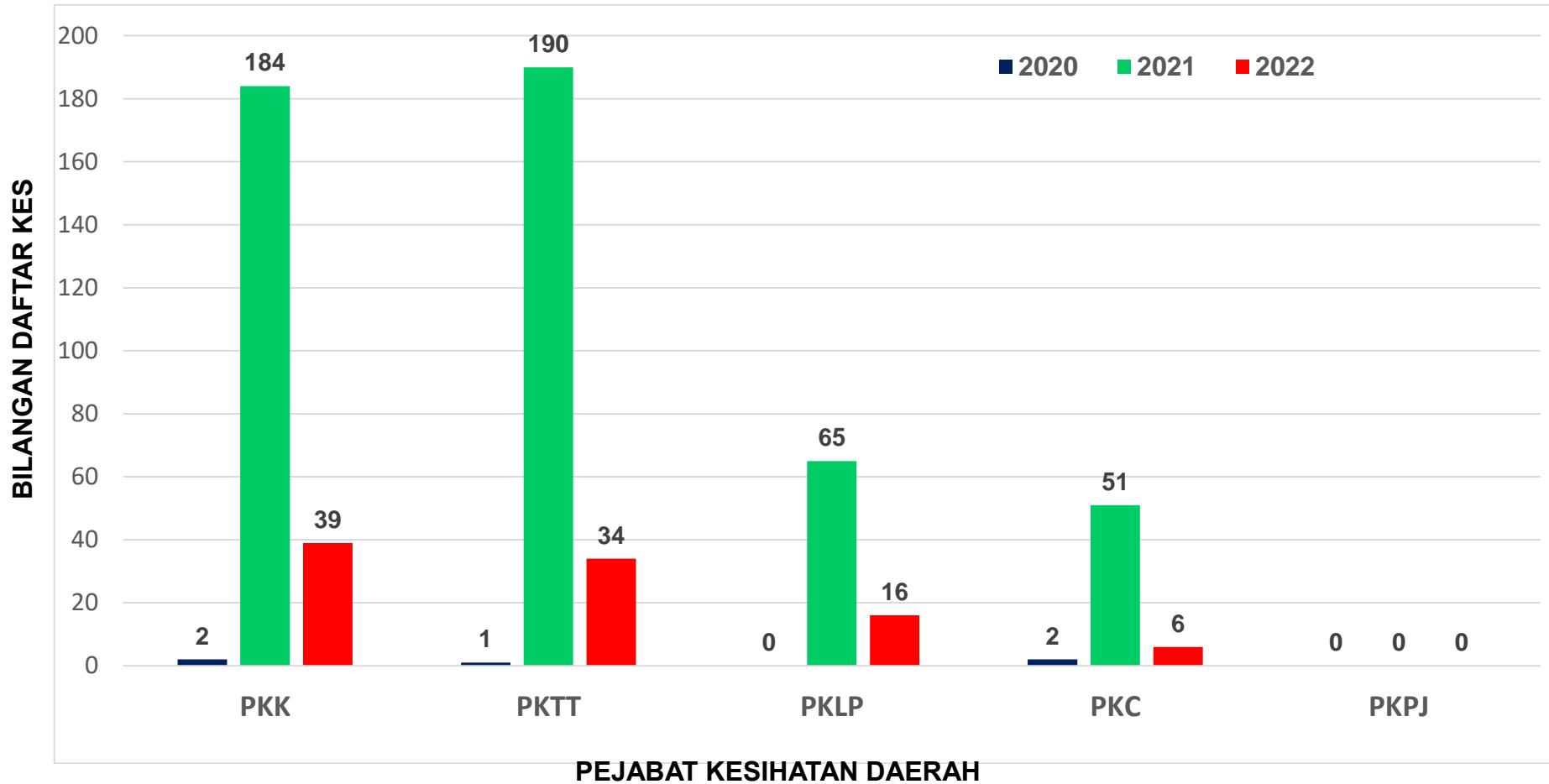
**KES DAFTAR DENGGI BAGI PK PUTRAJAYA
(SEHINGGA 12 MAC 2022)**



**TREN KUMULATIF WABAK, WTK/HOTSPOT DENGGI MENGIKUT MINGGU EPID
BAGI WILAYAH PERSEKUTUAN KUALA LUMPUR & PUTRAJAYA
BAGI TAHUN 2019, 2020, 2021 DAN 2022 BAGI ME 10/2022**



KES CHIKUNGUNYA MENGIKUT PEJABAT KESIHATAN DI JKWPKL&P
SEHINGGA MINGGU EPID 10/2022



**SENARAI LOKALITI WABAK CHIKUNGUNYA DI KUALA LUMPUR DAN PUTRAJAYA
SEHINGGA MINGGU EPID 10/2022 (SEHINGGA 12 MAC 2022)**

Bil	Daerah	Lokaliti	Bil Kes	Bil Hari	Tarikh Notifikasi Kes Ke 2	Tarikh Notifikasi Akhir	Tarikh Wabak Jangka Tamat
1	Lembah Pantai	Taman Gembira B (Sbhg Jln Selesa 1, 9-12, Jln Riang 11-15, Sbhg Jln Selesa	6	18	23-02-2022	11-03-2022	26-03-2022