

**SITUASI SEMASA**  
**PENYAKIT BAWAAN VEKTOR DI KUALA LUMPUR DAN PUTRAJAYA**  
 Bagi Minggu Epid 11/2022 (13.03.2022 – 19.03.2022)

**JADUAL 1: PERBANDINGAN KUMULATIF KES DENGGI KUALA LUMPUR DAN PUTRAJAYA  
 PADA MINGGU EPID 11/2022 (2021 VS. 2022)**

Bil.	Zon	Jumlah Kes		Perbezaan Kes	Perbezaan (%)
		Sehingga ME11/2021	Sehingga ME11/2022		
1	Kuala Lumpur	695	583	-112	-16.1%
2	Putrajaya	29	19	-10	-34.5%
Kuala Lumpur & Putrajaya		724	602	-122	-16.9%

Nota: ( ) Bilangan Kematian

Purata Kes Mingguan : 55

**JADUAL 2: KES DENGGI DILAPORKAN MENGIKUT PEJABAT KESIHATAN  
 PADA MINGGU EPID 11/2022**

Bil.	Pejabat Kesihatan	Parlimen	Jumlah Kes				Jumlah Kes Sehingga Minggu 11/2022	Peratus (%) Kes
			Minggu 10/2022 06.03.2022 Hingga 12.03.2022		Minggu 11/2022 13.03.2022 Hingga 19.03.2022			
1	Cheras	Cheras	1	3	4	15	101	16.8
		Bdr Tun Razak	2		11			
2	Lembah Pantai	Lembah Pantai	0	9	2	11	146	24.3
		Bkt Bintang	3		3			
		Seputeh	6		6			
3	Kepong	Kepong	3	15	3	10	161	26.7
		Segambut	6		6			
		Batu	6		1			
4	Titiwangsa	Setiawangsa	2	6	4	15	175	29.1
		Titiwangsa	1		2			
		Wangsa Maju	3		9			
5	Putrajaya	Putrajaya	0	0	2	2	19	3.2
Kuala Lumpur & Putrajaya			33		53		602	

Nota: ( ) Bilangan Kematian

**JADUAL 3: KES DENGGI DI LAPORKAN PADA MINGGU EPID 11/2022**

Bil.	Pejabat Kesihatan	Bilangan Kes dan kematian dilaporkan		Jumlah terkumpul kes denggi sehingga ME 11/2021	Jumlah terkumpul kes denggi sehingga ME 11/2022	Perbezaan peratus kenaikan/ Penurunan kes pada minggu epid 2021 dan 2022 (+/-)	Kadar insiden 2022
		ME 10/2022 06.03.2022 Hingga 12.03.2022	ME 11/2022 13.03.2022 Hingga 19.03.2022				
1	Cheras (468,000)	3	15	123	101	-17.9	21.6
2	Lembah Pantai (454,700)	9	11	196	146	-25.5	32.1
3	Kepong (547,100)	15	10	160	161	+0.6	29.4
4	Titivangsa (440,900)	6	15	216	175	-19.0	39.7
5	Putrajaya (94,600)	0	2	29	19	-34.5	20.1
<b>Kuala Lumpur &amp; Putrajaya (2,005,300)</b>		<b>33</b>	<b>53</b>	<b>724</b>	<b>602</b>	<b>-16.9</b>	<b>30.0</b>

Nota: Kadar Insiden (IR) bagitahun 2021 adalah 24.7

: ( ) Bilangan Kematian

**JADUAL 4: BILANGAN WABAK DENGGI DI KUALA LUMPUR DAN PUTRAJAYA PADA MINGGU EPID 11/2022**

Bil.	Pejabat Kesihatan	Bilangan Wabak Mengikut ME 11/2022		Kumulatif Wabak Sehingga ME 11/2022		Jumlah Wabak Sehingga Minggu Epid 10/2022
		Wabak Terkawal	Wabak Tidak Terkawal ( )	Wabak Terkawal	Wabak Tidak Terkawal ( )	
1	CHERAS	3	1(1)	12	1(1)	13(1)
2	LEMBAH PANTAI	4	0(0)	13	1(1)	14(1)
3	KEPONG	4	1(1)	18	1(1)	19(1)
4	TITIWANGSA	3	0(0)	20	0	20
5	PUTRAJAYA	0	0(0)	2	0	2
<b>JUMLAH</b>		<b>14</b>	<b>2(2)</b>	<b>65</b>	<b>3(3)</b>	<b>68(3)</b>

Nota: 11 (1) : Kumulatif bilangan lokaliti wabak

: ( ) Bilangan lokaliti hotspot





**JADUAL 5: KES DAN KEMATIAN DENGGI MALAYSIA SERTA WP KUALA LUMPUR & PUTRAJAYA PADA MINGGU EPID 11/2022**

Bil.	Negara/ Negeri	Jum. Kes		Perbezaan Kes	Perbezaan (%)
		Sehingga ME11/2021	Sehingga ME11/2022		
1	Malaysia	6,560	7,364	+804	+12.3 %
2	WP Kuala Lumpur & Putrajaya	724	602	-122	-16.9%

**JADUAL 6: SENARAI LOKALITI WABAK DENGGI  
DI KUALA LUMPUR DAN PUTRAJAYA PADA MINGGU EPID 11/2022**

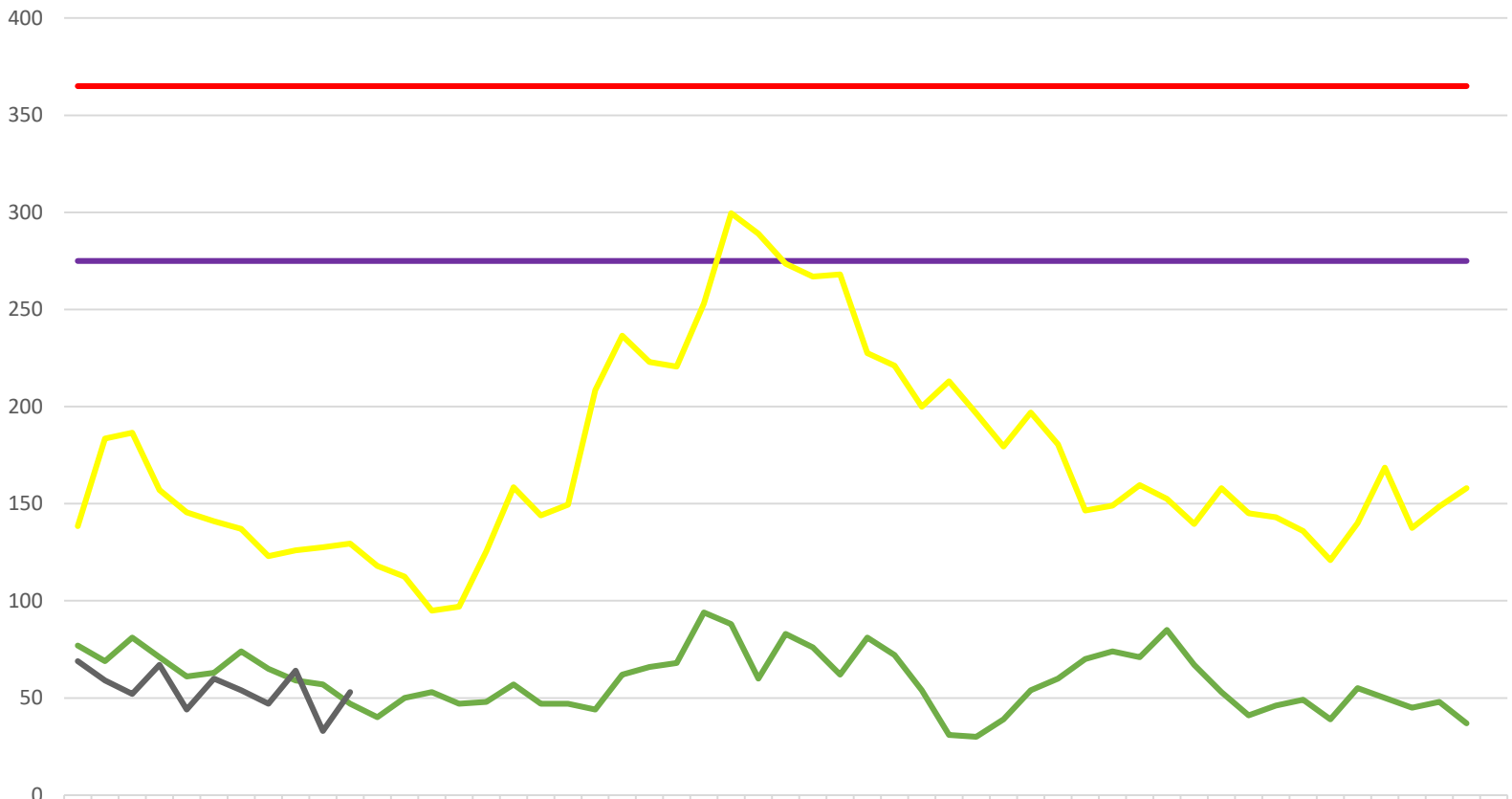
Bil	Pejabat Kesihatan	Parlimen	Lokaliti	Jum. Kes	Tempoh Wabak Berlaku (Hari)	Status
1.	CHERAS	BANDAR TUN RAZAK	PANGSAPURI SRI PENARA FASA 2 (BLOK C-D)	2	3	WT
2.			TAMAN BUKIT ANGGERIK B (JLN 9/154(NO.1-67), 2/154,10-16/154,23-29/154)	2	6	WT
3.			BINTANG MAS KONDO	4	8	WT
4.			KEM SG BESI (JALAN LABUAN) BLOK G1,G2,G3	5	32	HS
5.	LEMBAH PANTAI	LEMBAH PANTAI	APPT DELIMA	2	2	WT
6.		SEPUTIH	INSTITUT LATIHAN PERINDUSTRIAN	2	11	WT
7.			ABADI INDAH APARTMENT FASA 1(7&9)	2	12	WT
8.			TAMAN SRI PETALING K2-JLN PERLAK 1-6,SBHGN JLN PERLAK	2	12	WT
9.	KEPONG	KEPONG	JINJANG SELATAN 4 (JALAN JAMBU BERASA 1 - 4)	2	4	WT
10.		BATU	PPR BATU MUDA (BLOK E, F DAN G)	4	31	HS
11.		SEGAMBUT	VILLA FLORA CONDOMINIUM	2	9	WT
12.			MONT KIARA (PAVILION HILLTOP)	3	15	WT
13.			BANDAR MANJALARA (MEDAN PUTRA KONDO)	3	17	WT
14.	TITIWANGSA	WANGSA MAJU	TAMAN KOPERASI POLIS FASA 1 (JLN 1/10-JLN 10/10)	2	3	WT
15.			TAMAN DANAU KOTA (JALAN 6/23B)	2	3	WT
16.			TAMAN IBU KOTA(JALAN IBU KOTA 1,3,5,7,9)	2	9	WT

Nota :

	: Lokaliti Hotspot
	: Wabak Baru pada minggu epid semasa
	: Wabak Tidak Terkawal
	: Wabak Tamat

**Disediakan oleh:** Cawangan Penyakit Bawaan Vektor Jabatan Kesihatan WP Kuala Lumpur dan Putrajaya  
**Disemak dan :** Ketua Penolong Pengarah Kanan (Vektor)  
**Disahkan oleh** Jabatan Kesihatan WP Kuala Lumpur dan Putrajaya  
**Tarikh :** 21 Mac 2022

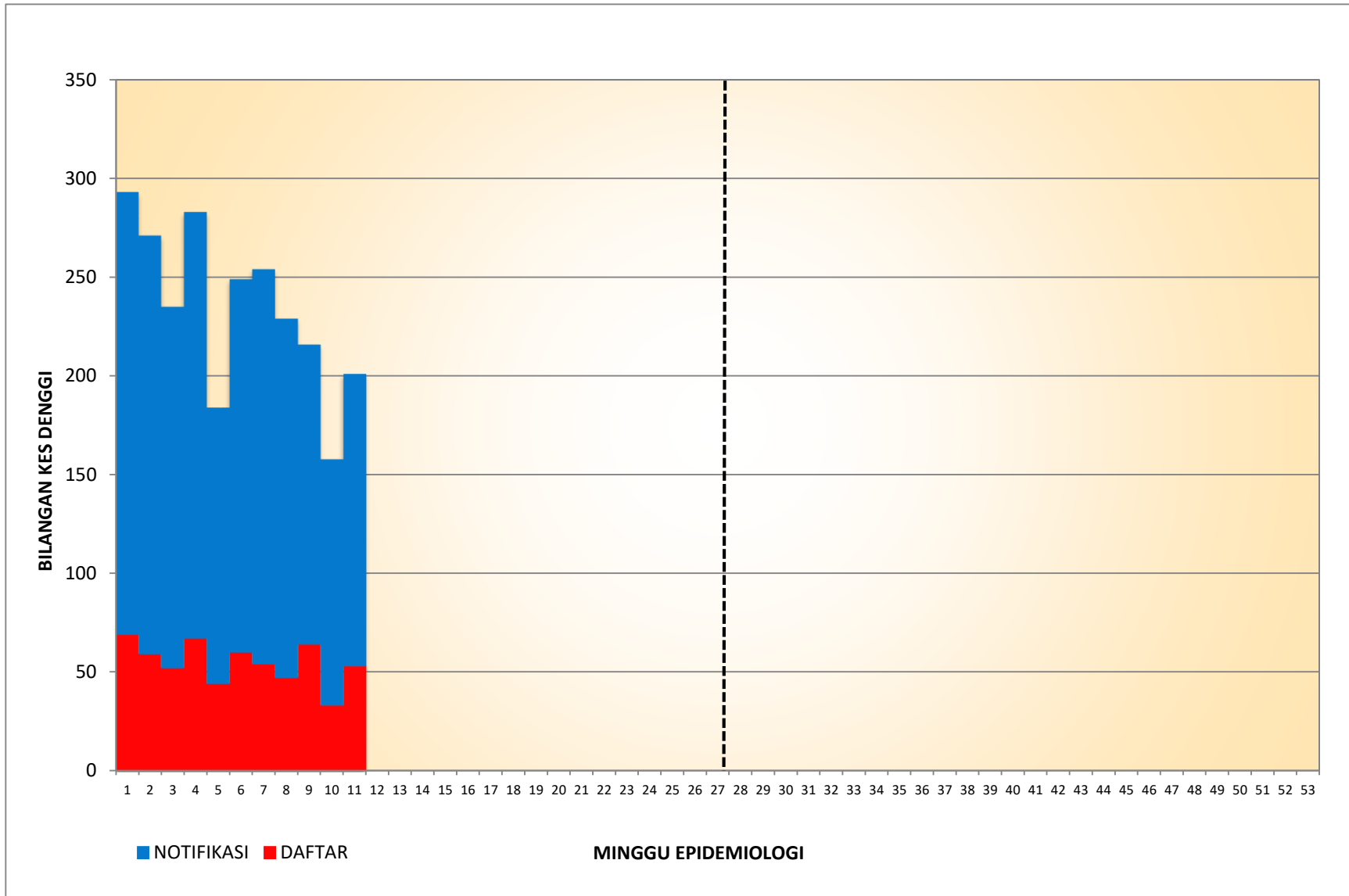
**TREND KES DENGGI MENGIKUT MINGGU EPID BAGI WILAYAH PERSEKUTUAN & PUTRAJAYA  
BAGI TAHUN 2021 DAN 2022 BAGI EPID 11/2022**



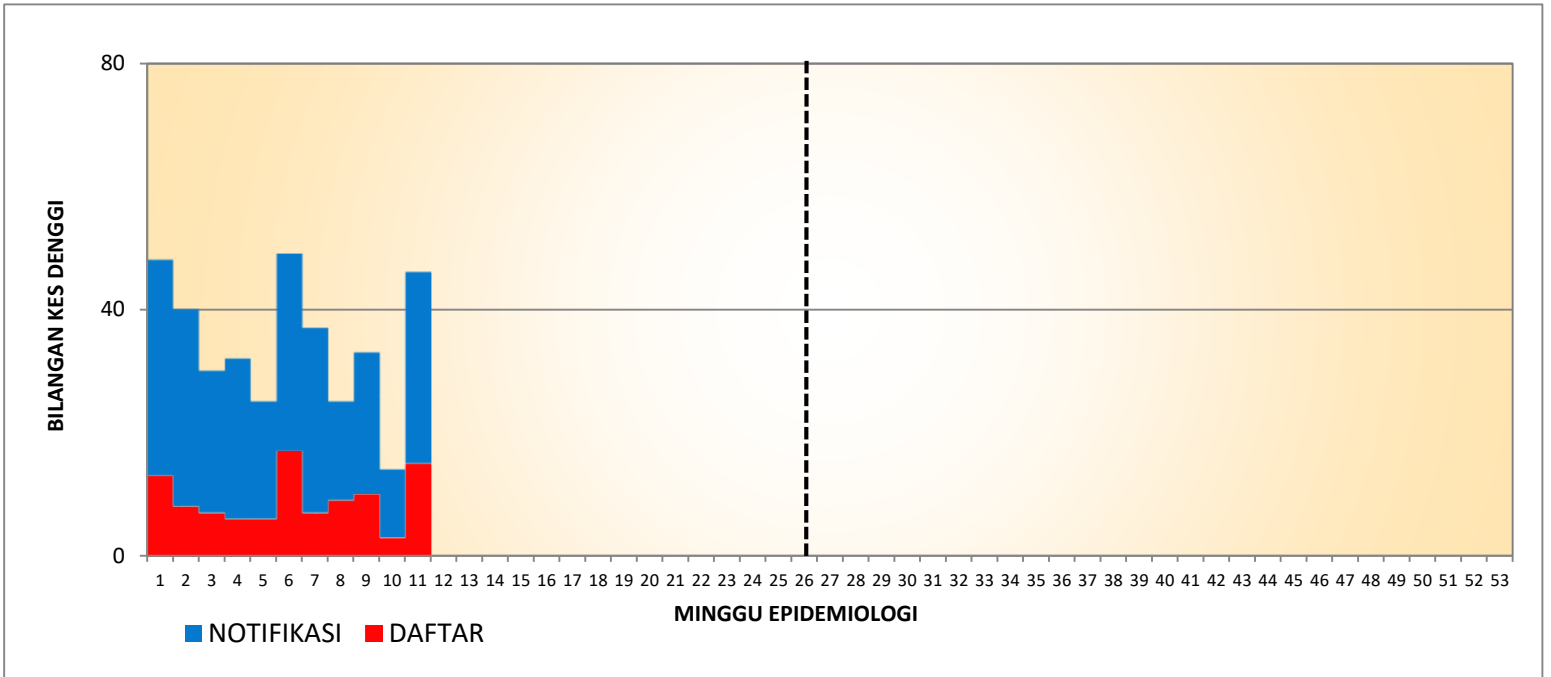
	1	2	3	4	5	6	7	8	9	10	11	12	13	14	15	16	17	18	19	20	21	22	23	24	25	26	27	28	29	30	31	32	33	34	35	36	37	38	39	40	41	42	43	44	45	46	47	48	49	50	51	52	53					
2021	77	69	81	71	61	63	74	65	59	57	47	40	50	53	47	48	57	47	47	44	62	66	68	94	88	60	83	76	62	81	72	54	31	30	39	54	60	70	74	71	85	67	53	41	46	49	39	55	50	45	48	37						
ALERT LEVEL	27	27	27	27	27	27	27	27	27	27	27	27	27	27	27	27	27	27	27	27	27	27	27	27	27	27	27	27	27	27	27	27	27	27	27	27	27	27	27	27	27	27	27	27	27	27	27	27	27	27	27	27	27					
EPID LEVEL	36	36	36	36	36	36	36	36	36	36	36	36	36	36	36	36	36	36	36	36	36	36	36	36	36	36	36	36	36	36	36	36	36	36	36	36	36	36	36	36	36	36	36	36	36	36	36	36	36	36	36	36	36	36	36			
2022	69	59	52	67	44	60	54	47	64	33	53																																															
MEDIAN 2017-2021	13	18	18	15	14	14	13	12	12	12	13	11	11	9	5	9	12	15	14	15	20	23	22	22	25	30	28	27	26	26	22	22	20	21	19	18	19	18	14	14	16	15	14	15	14	14	13	12	14	16	13	14	15					

— 2021    
 — ALERT LEVEL    
 — EPID LEVEL    
 — 2022    
 — MEDIAN 2017-2021

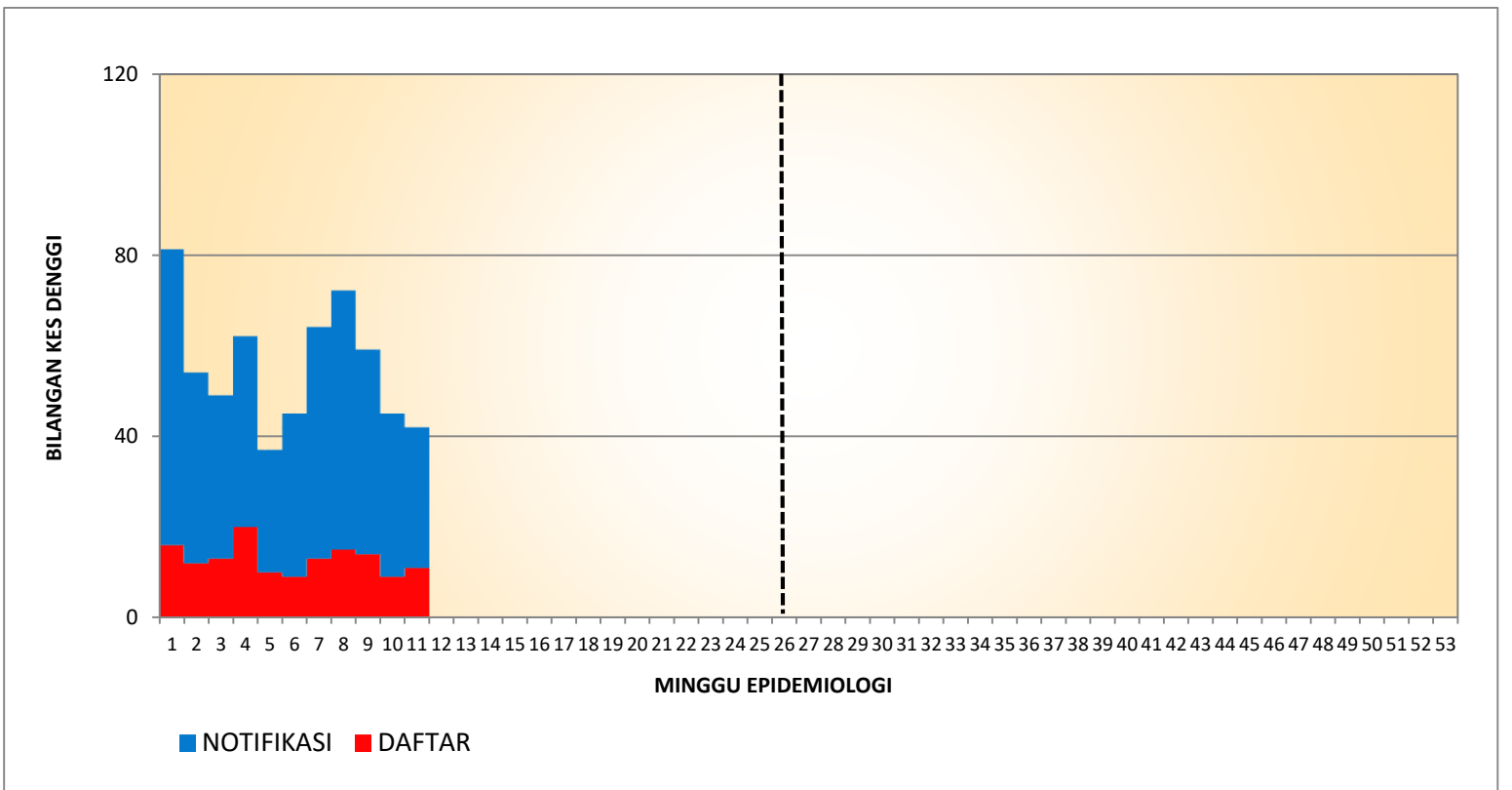
**KES DAFTAR DENGGI BAGI WILAYAH PERSEKUTUAN KUALA LUMPUR & PUTRAJAYA  
(SEHINGGA 19 MAC 2022)**



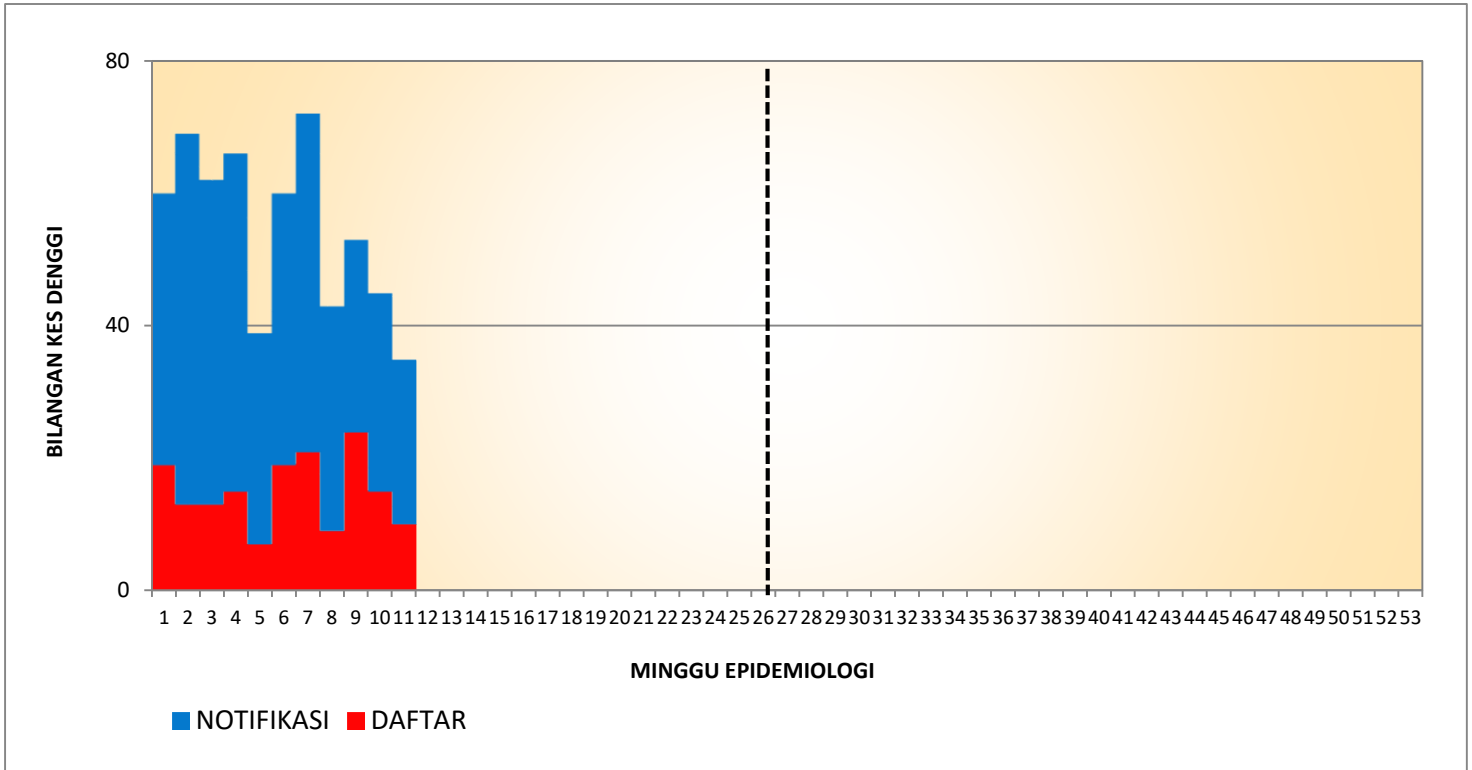
**KES DAFTAR DENGGI BAGI PK CHERAS  
(SEHINGGA 19 MAC 2022)**



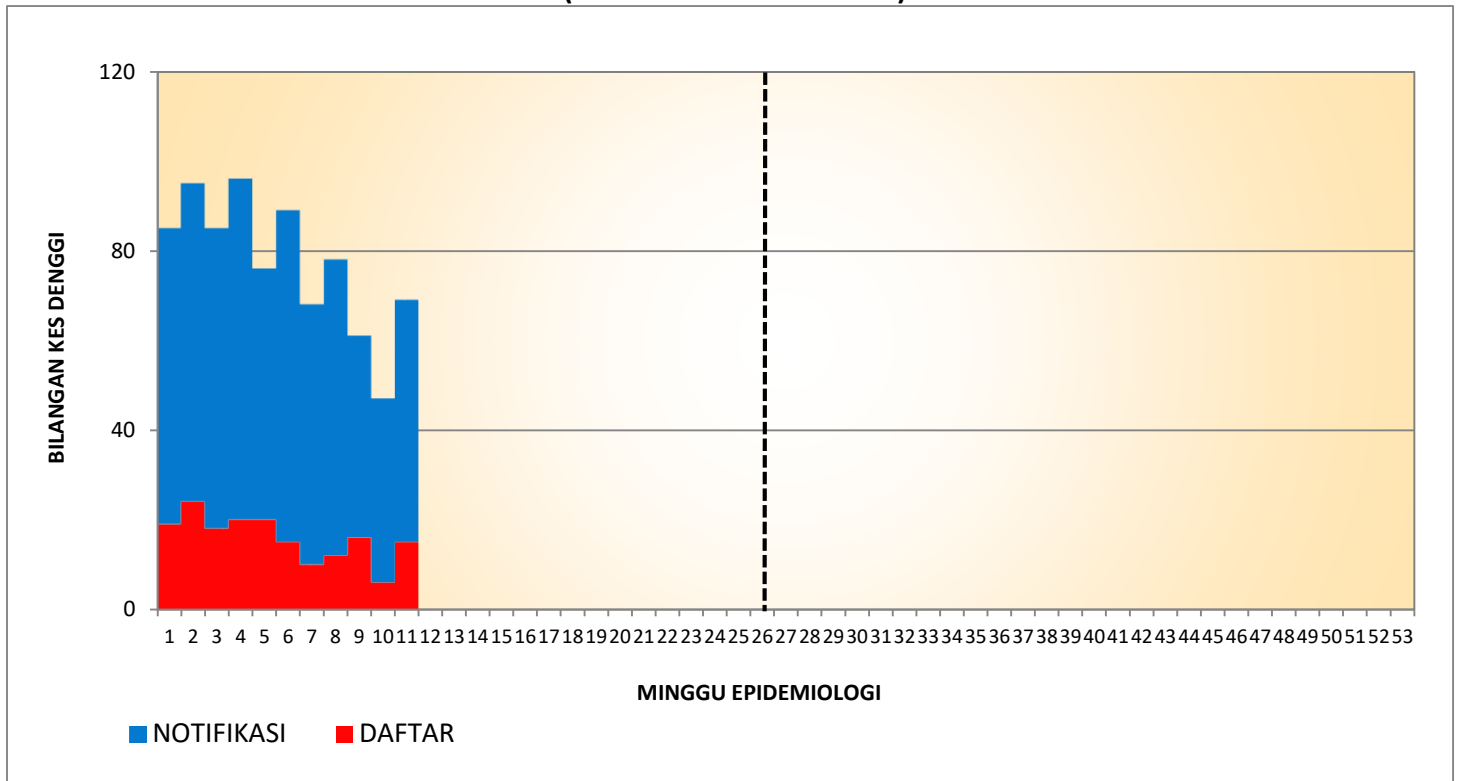
**KES DAFTAR DENGGI BAGI PK LEMBAH PANTAI  
(SEHINGGA 19 MAC 2022)**



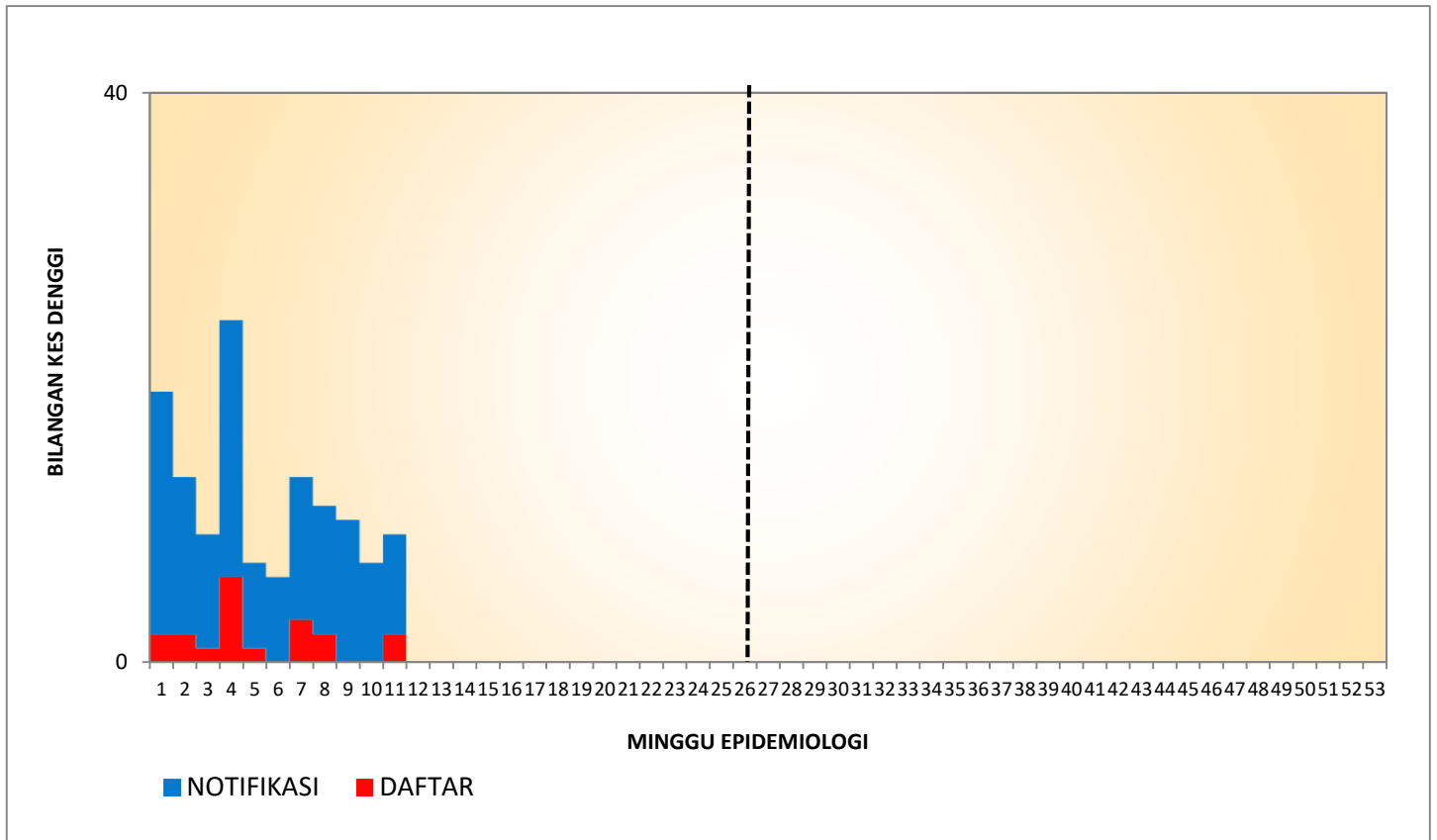
**KES DAFTAR DENGGI BAGI PK KEPONG  
(SEHINGGA 19 MAC 2022)**



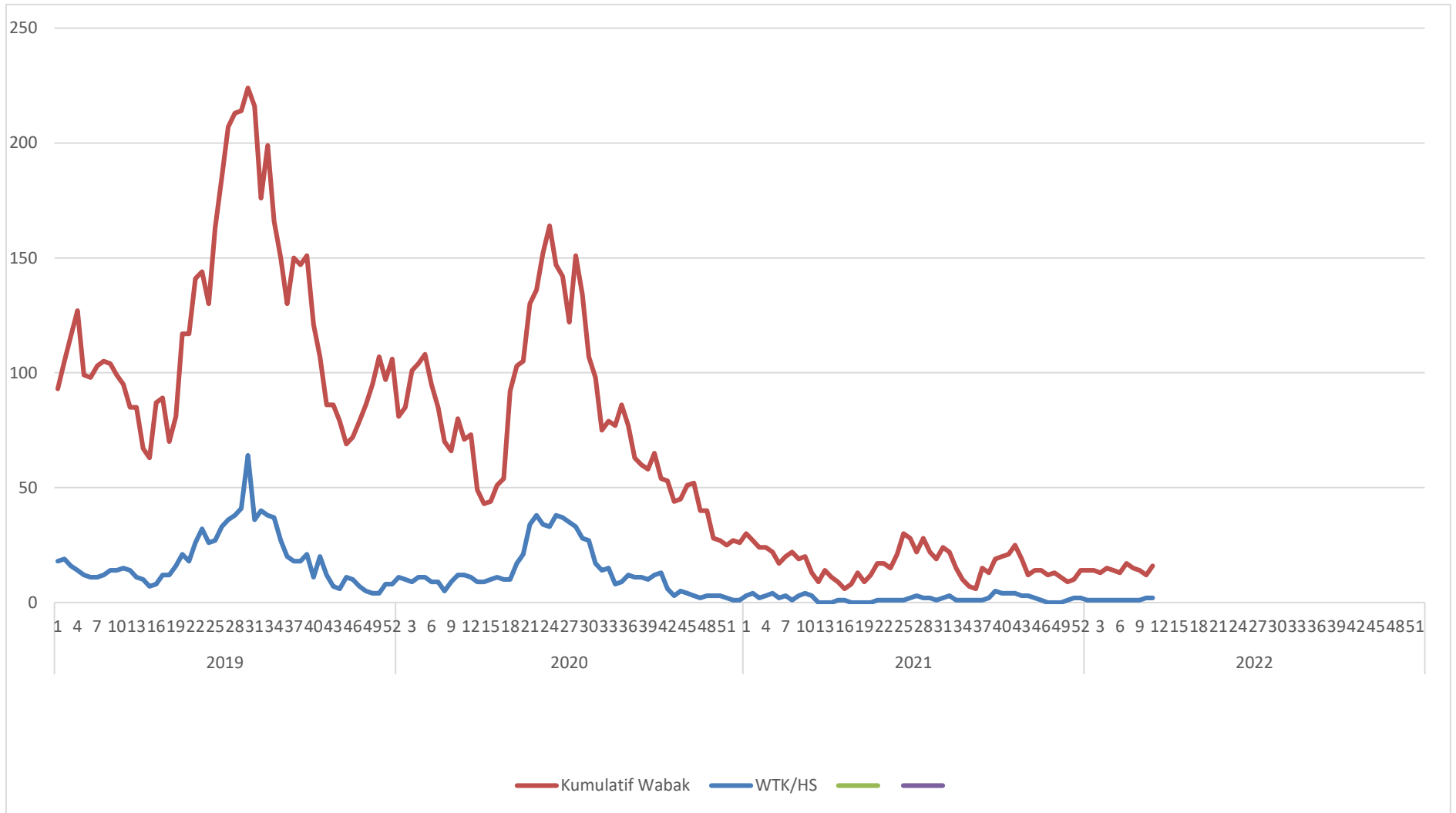
**KES DAFTAR DENGGI PK TITIWANGSA  
(SEHINGGA 19 MAC 2022)**



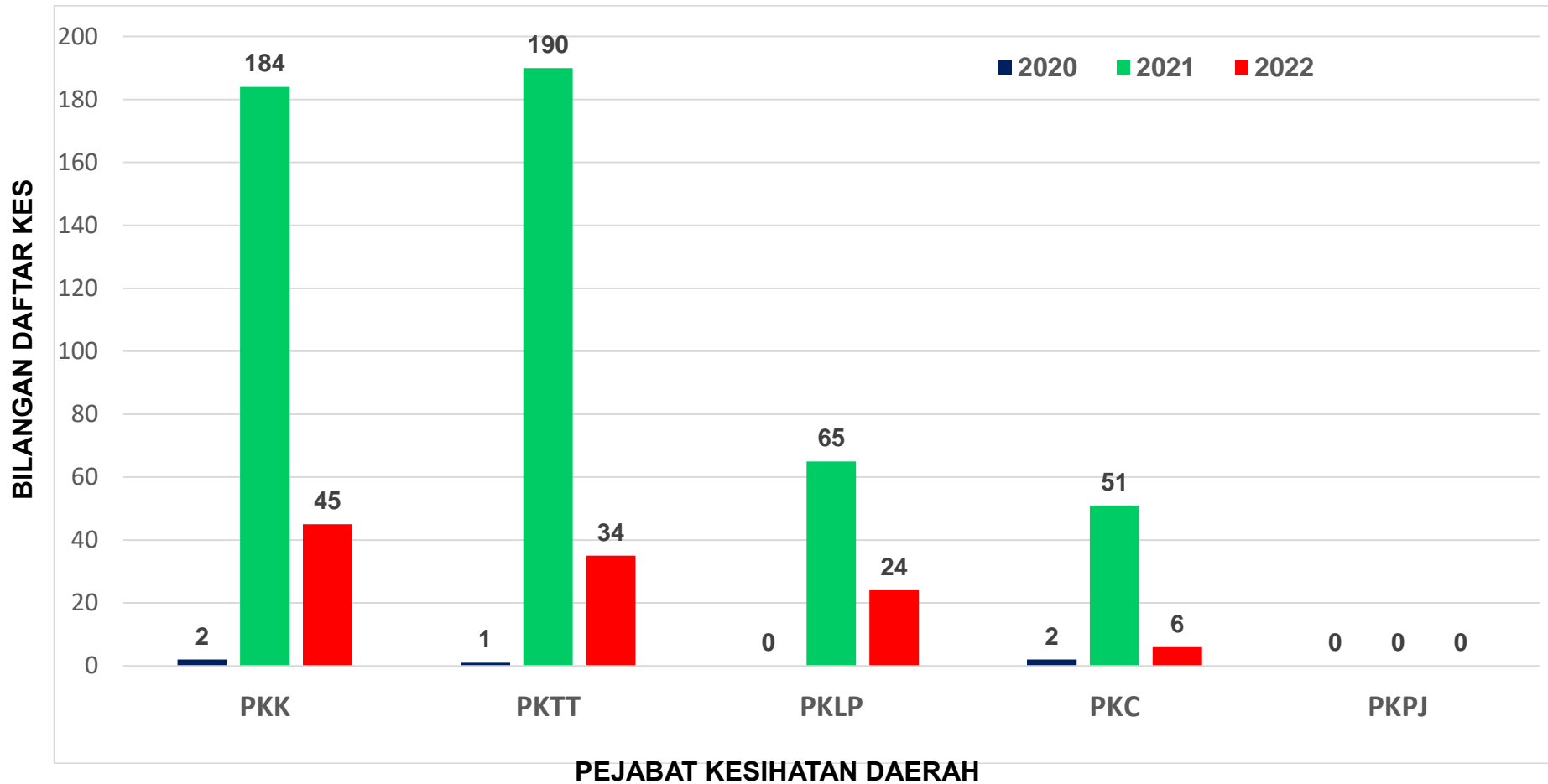
**KES DAFTAR DENGGI BAGI PK PUTRAJAYA  
(SEHINGGA 19 MAC 2022)**



**TREN KUMULATIF WABAK, WTK/HOTSPOT DENGGI MENGIKUT MINGGU EPID  
BAGI WILAYAH PERSEKUTUAN KUALA LUMPUR & PUTRAJAYA  
BAGI TAHUN 2019, 2020, 2021 DAN 2022 BAGI ME 11/2022**



KES CHIKUNGUNYA MENGIKUT PEJABAT KESIHATAN DI JKWPKL&P  
SEHINGGA MINGGU EPID 11/2022



**SENARAI LOKALITI WABAK CHIKUNGUNYA DI KUALA LUMPUR DAN PUTRAJAYA  
SEHINGGA MINGGU EPID 11/2022 (SEHINGGA 19 MAC 2022)**

Bil	Daerah	Lokaliti	Bil Kes	Bil Hari	Tarikh Notifikasi Kes Ke 2	Tarikh Notifikasi Akhir	Tarikh Wabak Jangka Tamat
1	Lembah Pantai	Taman Gembira B (Sbhg Jln Selesa 1, 9-12, Jln Riang 11-15, Sbhg Jln Selesa)	12	25	23-02-2022	18-03-2022	02-04-2022
2	Kepong	Taman Koperasi Polis Fasa 2 (Jalan 28/10,56/10,57/10/58/10/59/10 (Rumah Kedai)	2	2	18-03-2022	18-03-2022	02-04-2022