

SITUASI SEMASA
PENYAKIT BAWAAN VEKTOR DI KUALA LUMPUR DAN PUTRAJAYA
 Bagi Minggu Epid 12/2022 (20.03.2022 – 26.03.2022)

**JADUAL 1: PERBANDINGAN KUMULATIF KES DENGGI KUALA LUMPUR DAN PUTRAJAYA
 PADA MINGGU EPID 12/2022 (2021 VS. 2022)**

Bil.	Zon	Jumlah Kes		Perbezaan Kes	Perbezaan (%)
		Sehingga ME12/2021	Sehingga ME12/2022		
1	Kuala Lumpur	734	634	-100	-13.6%
2	Putrajaya	30	21	-9	-30.0%
Kuala Lumpur & Putrajaya		764	655	-109	-14.3%

Nota: () Bilangan Kematian

Purata Kes Mingguan : 55

**JADUAL 2: KES DENGGI DILAPORKAN MENGIKUT PEJABAT KESIHATAN
 PADA MINGGU EPID 12/2022**

Bil.	Pejabat Kesihatan	Parlimen	Jumlah Kes				Jumlah Kes Sehingga Minggu 12/2022	Peratus (%) Kes
			Minggu 11/2022 13.03.2022 Hingga 19.03.2022		Minggu 12/2022 20.03.2022 Hingga 26.03.2022			
1	Cheras	Cheras	4	15	2	5	106	16.2
		Bdr Tun Razak	11		3			
2	Lembah Pantai	Lembah Pantai	2	11	1	14	160	24.4
		Bkt Bintang	3		6			
		Seputeh	6		7			
3	Kepong	Kepong	3	10	1	18	179	27.3
		Segambut	6		12			
		Batu	1		5			
4	Titiwangsa	Setiawangsa	4	15	5	14	189	28.9
		Titiwangsa	2		0			
		Wangsa Maju	9		9			
5	Putrajaya	Putrajaya	2	2	2	2	21	3.2
Kuala Lumpur & Putrajaya			53		53		655	

Nota: () Bilangan Kematian

JADUAL 3: KES DENGGI DI LAPORKAN PADA MINGGU EPID 12/2022

Bil.	Pejabat Kesihatan	Bilangan Kes dan kematian dilaporkan		Jumlah terkumpul kes denggi sehingga ME 12/2021	Jumlah terkumpul kes denggi sehingga ME 12/2022	Perbezaan peratus kenaikan/ Penurunan kes pada minggu epid 2021 dan 2022 (+/-)	Kadar insiden 2022
		ME 11/2022 13.03.2022 Hingga 19.03.2022	ME 12/2022 20.03.2022 Hingga 26.03.2022				
1	Cheras (468,000)	15	5	132	106	-19.7	22.6
2	Lembah Pantai (454,700)	11	14	207	160	-22.7	35.2
3	Kepong (547,100)	10	18	173	179	+3.5	32.7
4	Titivangsa (440,900)	15	14	222	189	-14.9	42.9
5	Putrajaya (94,600)	2	2	30	21	-30.0	22.2
Kuala Lumpur & Putrajaya (2,005,300)		53	53	764	655	-14.3	32.7

Nota: Kadar Insiden (IR) bagitahun 2021 adalah 38.1
: () Bilangan Kematian

JADUAL 4: BILANGAN WABAK DENGGI DI KUALA LUMPUR DAN PUTRAJAYA PADA MINGGU EPID 12/2022

Bil.	Pejabat Kesihatan	Bilangan Wabak Mengikut ME 12/2022		Kumulatif Wabak Sehingga ME 12/2022		Jumlah Wabak Sehingga Minggu Epid 12/2022
		Wabak Terkawal	Wabak Tidak Terkawal ()	Wabak Terkawal	Wabak Tidak Terkawal ()	
1	CHERAS	3	1(1)	12	1(1)	13(1)
2	LEMBAH PANTAI	2	0(0)	14	1(1)	15(1)
3	KEPONG	1	1(0)	17	2(1)	19(1)
4	TITIWANGSA	3	0(0)	20	0	20
5	PUTRAJAYA	0	0(0)	2	0	2
JUMLAH		9	2(1)	65	4(3)	69(3)

Nota: : Kumulatif bilangan lokaliti wabak
: () Bilangan lokaliti hotspot





JADUAL 5: KES DAN KEMATIAN DENGGI MALAYSIA SERTA WP KUALA LUMPUR & PUTRAJAYA PADA MINGGU EPID 12/2022

Bil.	Negara/ Negeri	Jum. Kes		Perbezaan Kes	Perbezaan (%)
		Sehingga ME12/2021	Sehingga ME12/2022		
1	Malaysia	6,981	8,124	+1,143	+16.4 %
2	WP Kuala Lumpur & Putrajaya	764	655	-109	-14.3%

**JADUAL 6: SENARAI LOKALITI WABAK DENGGI
DI KUALA LUMPUR DAN PUTRAJAYA PADA MINGGU EPID 12/2022**

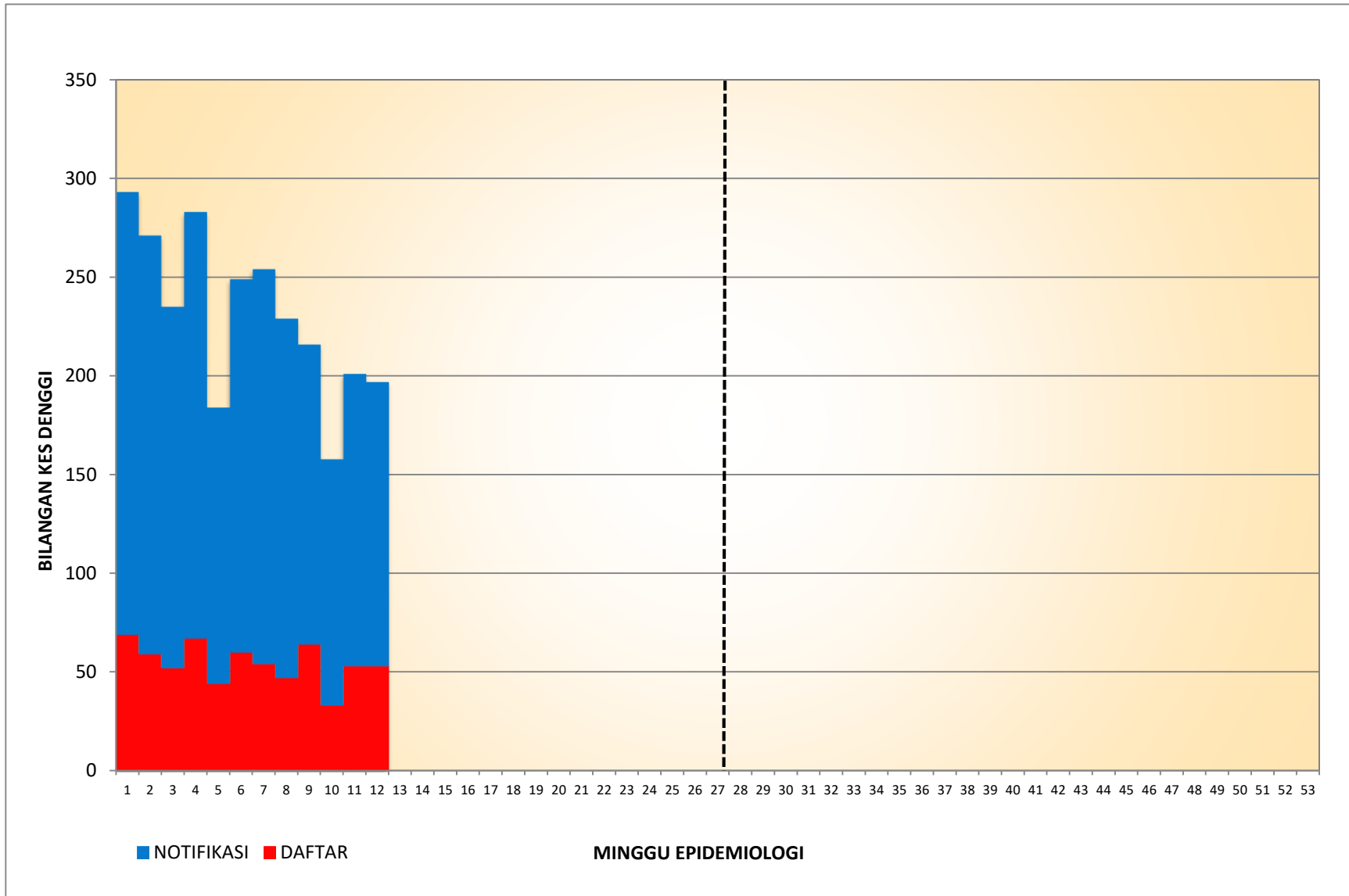
Bil	Pejabat Kesihatan	Parlimen	Lokaliti	Jum. Kes	Tempoh Wabak Berlaku (Hari)	Status
1.	CHERAS	BANDAR TUN RAZAK	PANGSAPURI SRI PENARA FASA 2 (BLOK C-D)	2	10	WT
2.			TAMAN BUKIT ANGGERIK B (JLN 9/154(NO.1-67), 2/154,10-16/154,23-29/154)	2	13	WT
3.			BINTANG MAS KONDO	4	15	WT
4.			KEM SG.BESI (JALAN LABUAN) BLOK G1,G2,G3	6	39	HS
5.	LEMBAH PANTAI	LEMBAH PANTAI	APPT DELIMA	2	9	WT
6.		SEPUTIH	TAMAN TAN YEW LAI B	2	5	WT
7.	KEPONG	KEPONG	JINJANG SELATAN 4 (JALAN JAMBU BERASA 1 - 4)	2	11	WT
8.		SEGAMBUT	BANDAR MANJALARA (MEDAN PUTRA KONDO)	6	24	WTK
9.	TITIWANGSA	WANGSA MAJU	TAMAN KOPERASI POLIS FASA 1 (JLN 1/10-JLN 10/10)	2	10	WT
10.			TAMAN DANAU KOTA (JALAN 6/23B)	3	10	WT
11.			TAMAN IBU KOTA(JALAN IBU KOTA 1,3,5,7,9)	3	16	WT

Nota :

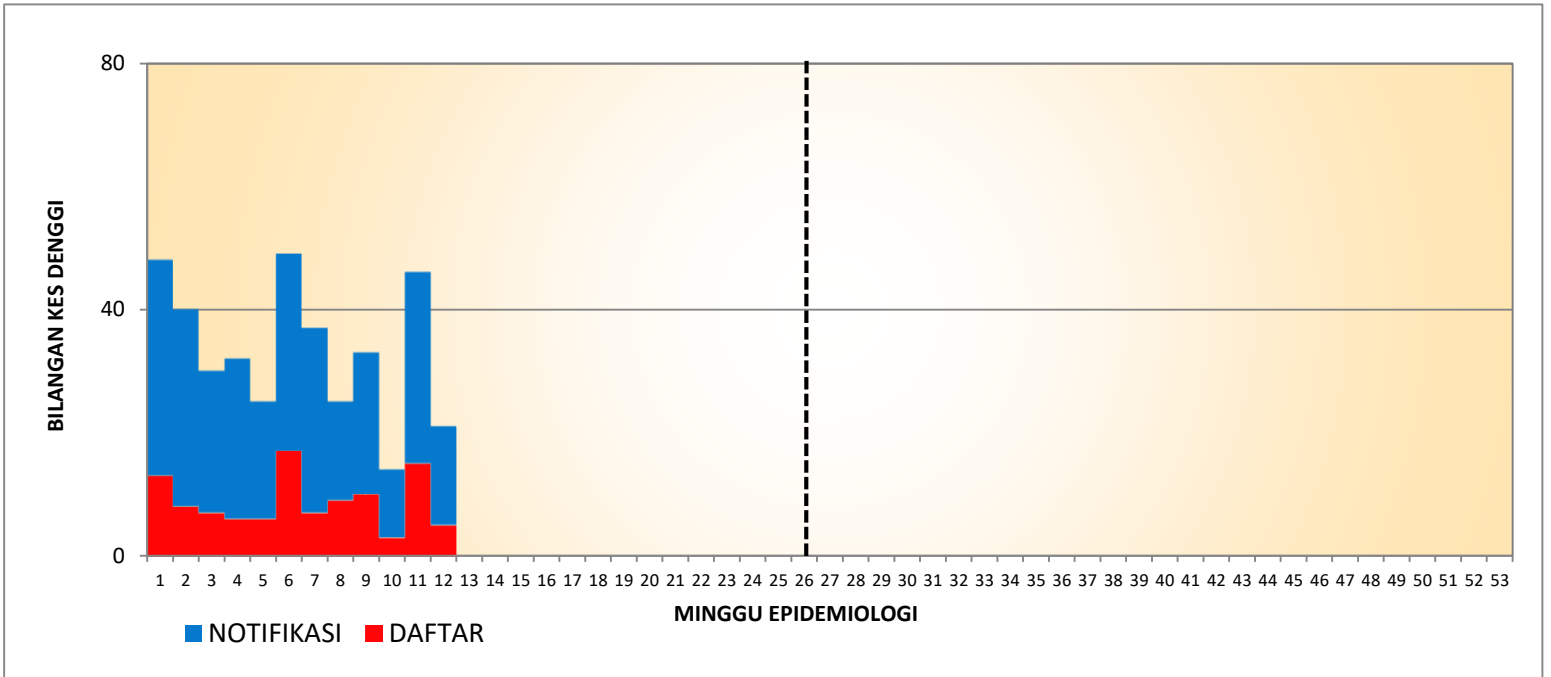
	: Lokaliti Hotspot
	: Wabak Baru pada minggu epid semasa
	: Wabak Tidak Terkawal
	: Wabak Tamat

Disediakan oleh: Cawangan Penyakit Bawaan Vektor Jabatan Kesihatan WP Kuala Lumpur dan Putrajaya
Disemak dan : Ketua Penolong Pengarah Kanan (Vektor)
Disahkan oleh Jabatan Kesihatan WP Kuala Lumpur dan Putrajaya
Tarikh : 27 Mac 2022

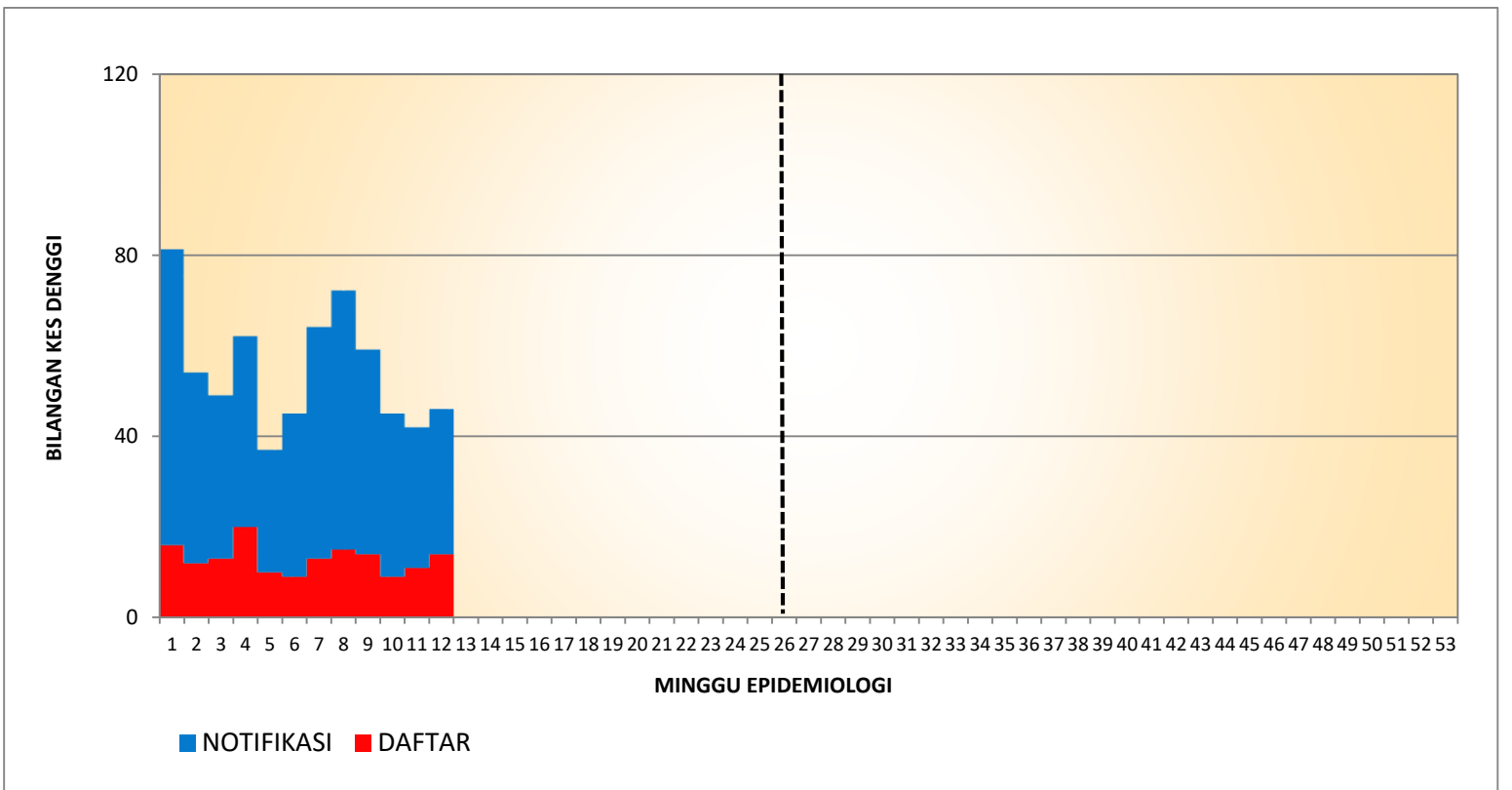
**KES DAFTAR DENGGI BAGI WILAYAH PERSEKUTUAN KUALA LUMPUR & PUTRAJAYA
(SEHINGGA 26 MAC 2022)**



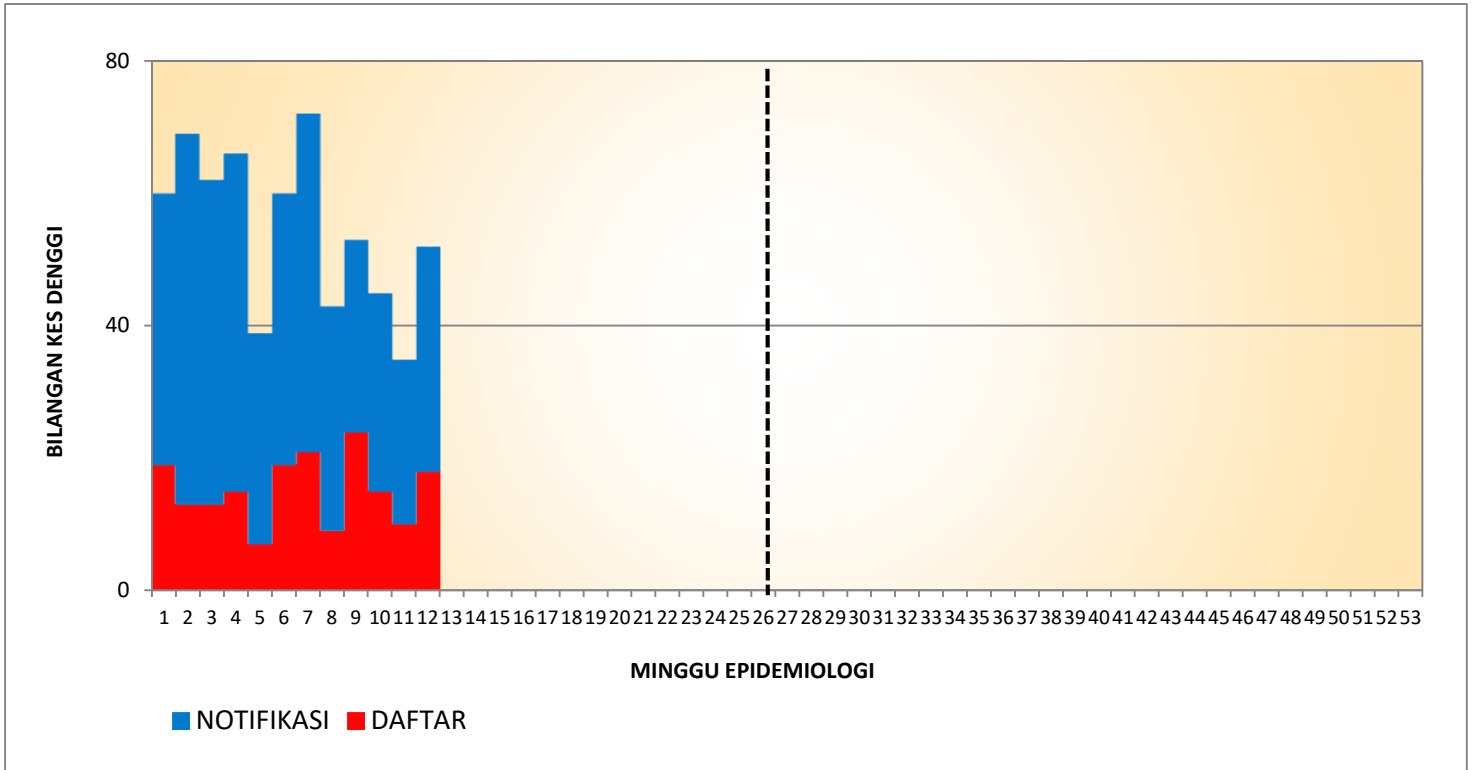
**KES DAFTAR DENGGI BAGI PK CHERAS
(SEHINGGA 26 MAC 2022)**



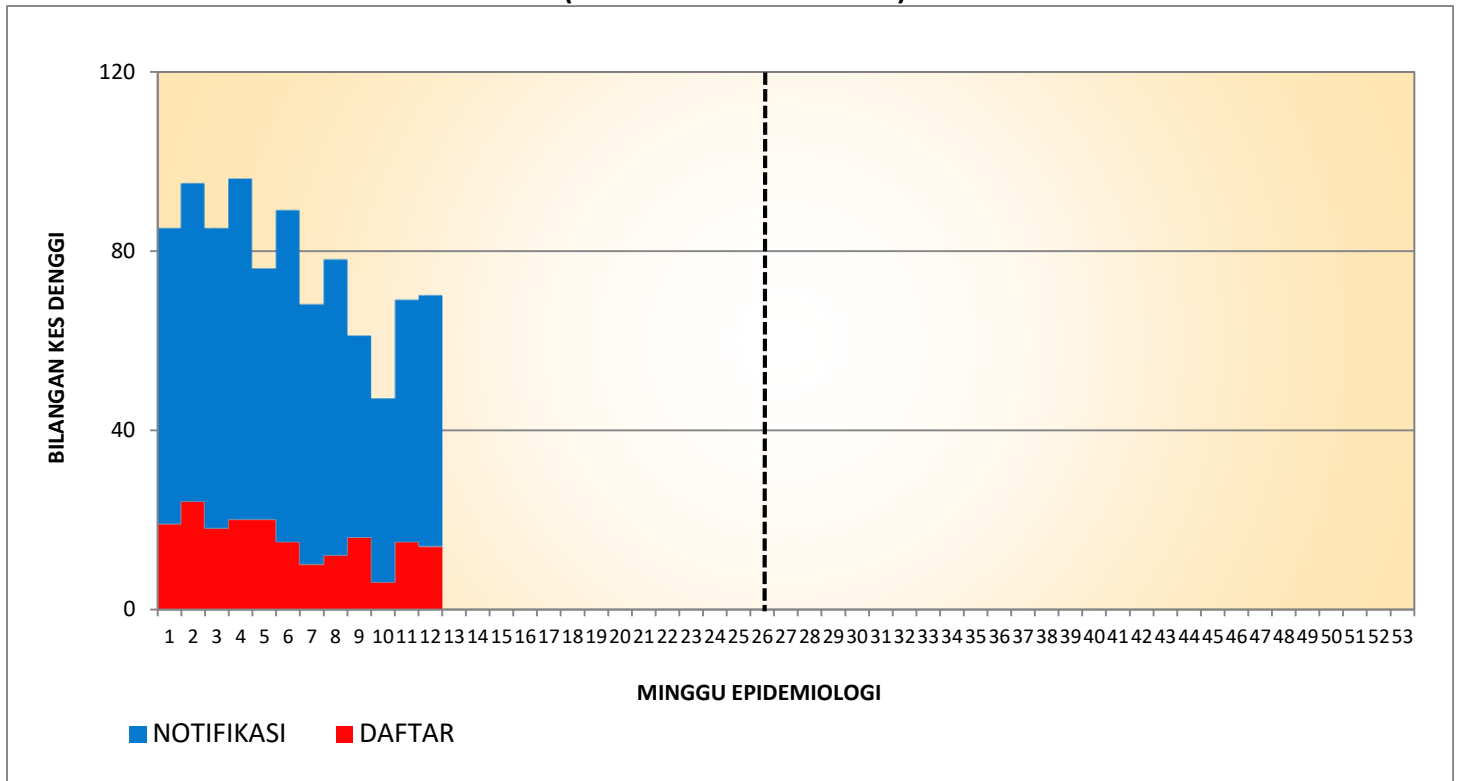
**KES DAFTAR DENGGI BAGI PK LEMBAH PANTAI
(SEHINGGA 26 MAC 2022)**



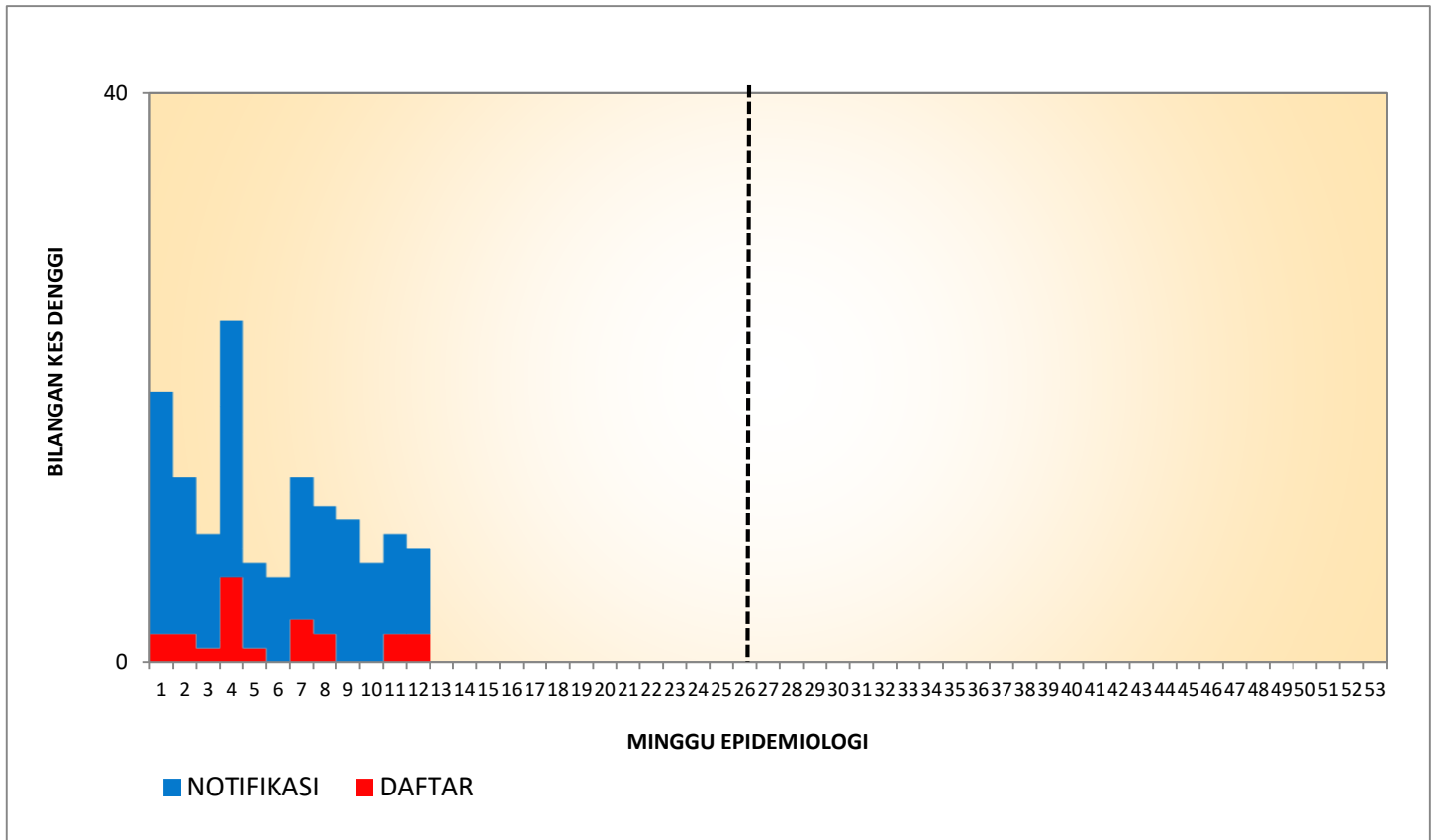
**KES DAFTAR DENGGI BAGI PK KEPONG
(SEHINGGA 26 MAC 2022)**



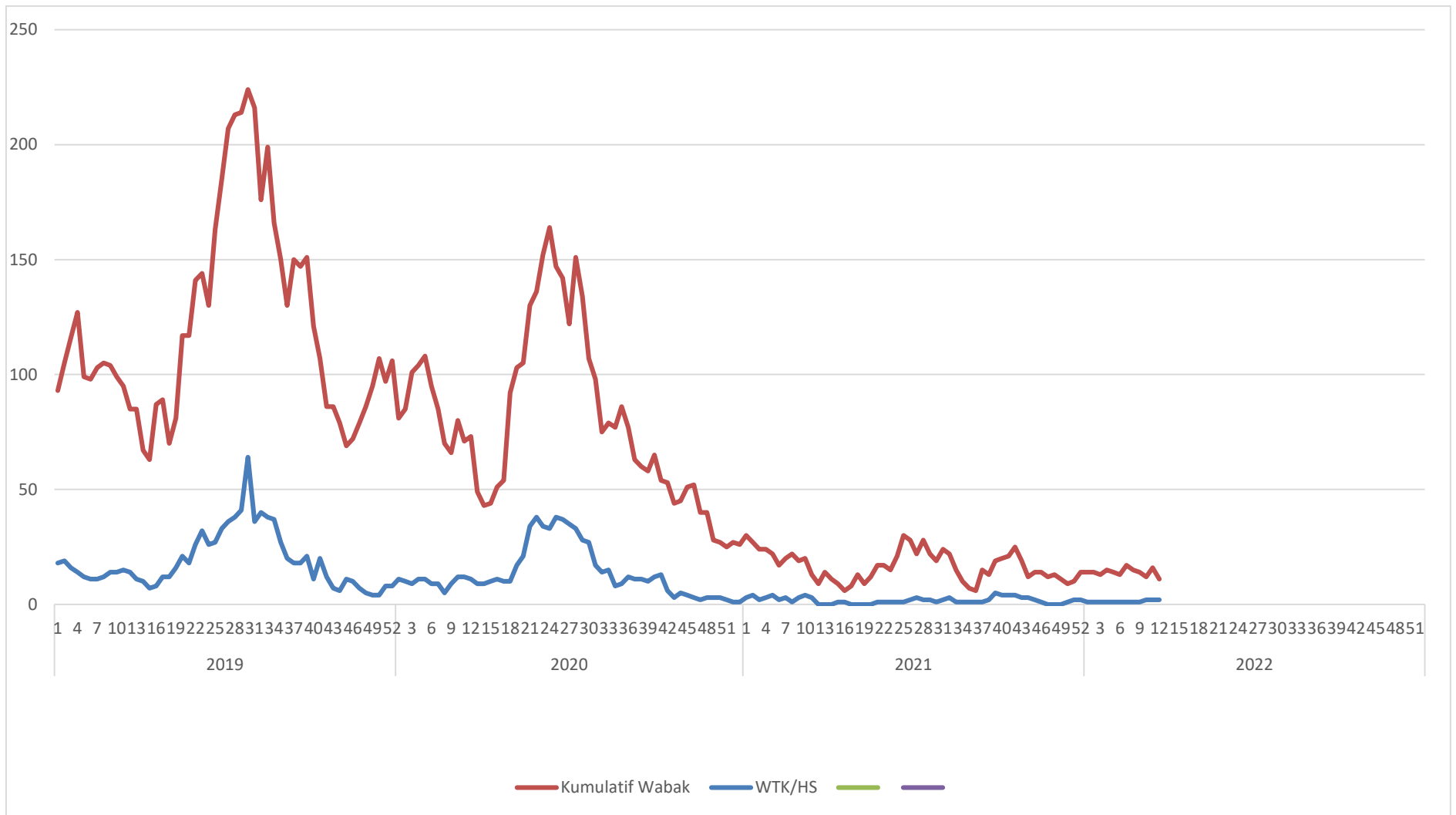
**KES DAFTAR DENGGI PK TITIWANGSA
(SEHINGGA 26 MAC 2022)**



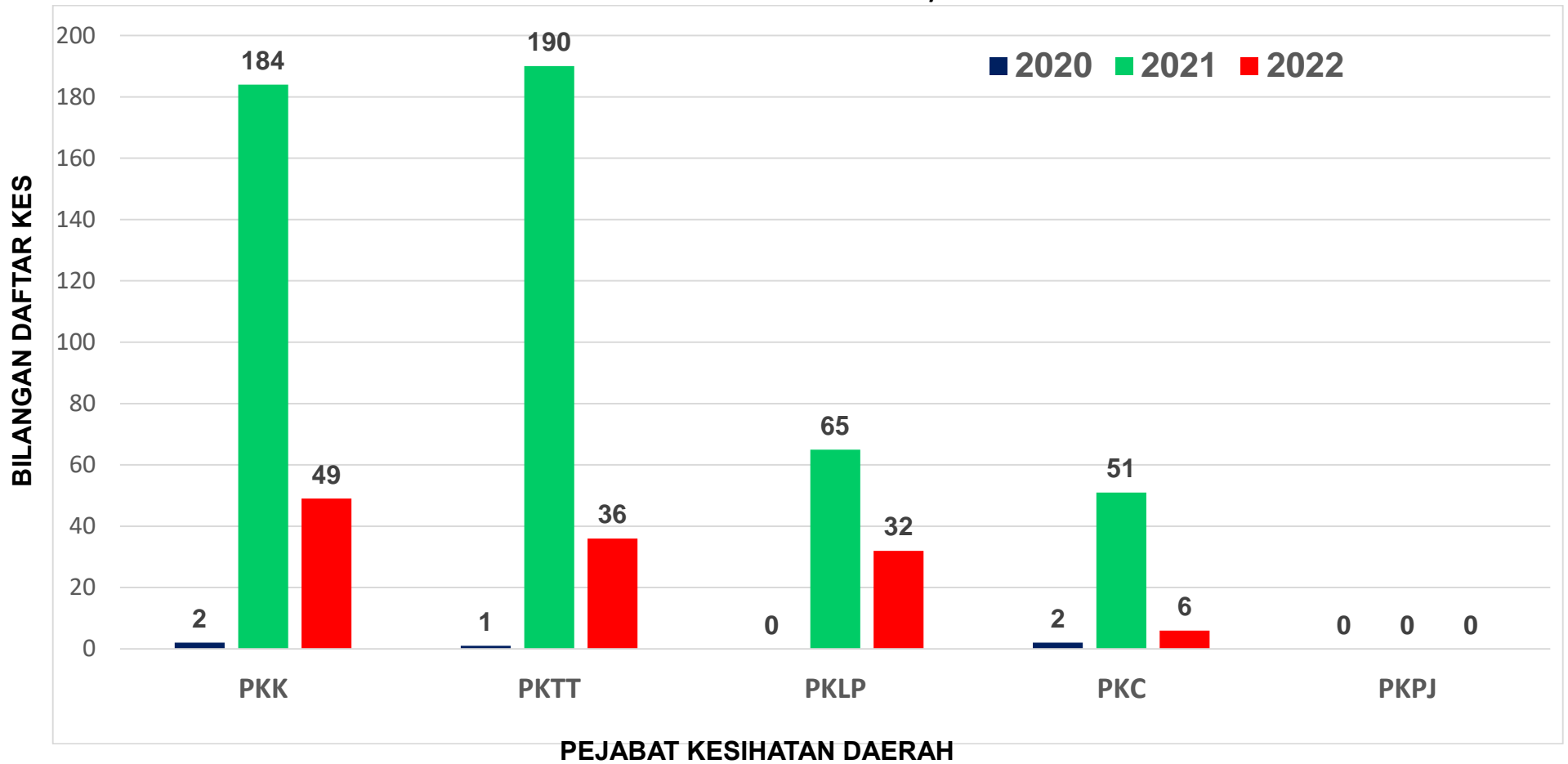
**KES DAFTAR DENGGI BAGI PK PUTRAJAYA
(SEHINGGA 26 MAC 2022)**



**TREN KUMULATIF WABAK, WTK/HOTSPOT DENGGI MENGIKUT MINGGU EPID
BAGI WILAYAH PERSEKUTUAN KUALA LUMPUR & PUTRAJAYA
BAGI TAHUN 2019, 2020, 2021 DAN 2022 BAGI ME 12/2022**



KES CHIKUNGUNYA MENGIKUT PEJABAT KESIHATAN DI JKWPKL&P
SEHINGGA MINGGU EPID 12/2022



**SENARAI LOKALITI WABAK CHIKUNGUNYA DI KUALA LUMPUR DAN PUTRAJAYA
SEHINGGA MINGGU EPID 12/2022 (SEHINGGA 26 MAC 2022)**

Bil	Daerah	Lokaliti	Bil Kes	Bil Hari	Tarikh Notifikasi Kes Ke 2	Tarikh Notifikasi Akhir	Tarikh Wabak Jangka Tamat
1	Lembah Pantai	Taman Gembira B (Sbhg Jln Selesa 1, 9-12, Jln Riang 11-15, Sbhg Jln Selesa)	16	25	23-02-2022	23-03-2022	07-04-2022
2	Kepong	Taman Koperasi Polis Fasa 2 (Jalan 28/10,56/10,57/10/58/10/59/10 (Rumah Kedai)	2	2	18-03-2022	18-03-2022	02-04-2022