

SITUASI SEMASA
PENYAKIT BAWAAN VEKTOR DI KUALA LUMPUR DAN PUTRAJAYA
 Bagi Minggu Epid 13/2022 (27.03.2022 – 02.04.2022)

**JADUAL 1: PERBANDINGAN KUMULATIF KES DENGGI KUALA LUMPUR DAN PUTRAJAYA
 PADA MINGGU EPID 13/2022 (2021 VS. 2022)**

Bil.	Zon	Jumlah Kes		Perbezaan Kes	Perbezaan (%)
		Sehingga ME13/2021	Sehingga ME13/2022		
1	Kuala Lumpur	783	694	-89	-11.4%
2	Putrajaya	31	22	-9	-29.0%
Kuala Lumpur & Putrajaya		814	716	-98	-12.0%

Nota: () Bilangan Kematian

Purata Kes Mingguan : 55

**JADUAL 2: KES DENGGI DILAPORKAN MENGIKUT PEJABAT KESIHATAN
 PADA MINGGU EPID 13/2022**

Bil.	Pejabat Kesihatan	Parlimen	Jumlah Kes				Jumlah Kes Sehingga Minggu 13/2022	Peratus (%) Kes
			Minggu 12/2022 20.03.2022 Hingga 26.03.2022		Minggu 13/2022 27.03.2022 Hingga 02.04.2022			
1	Cheras	Cheras	2	5	5	9	115	16.1
		Bdr Tun Razak	3		4			
2	Lembah Pantai	Lembah Pantai	1	14	6	18	178	24.9
		Bkt Bintang	6		6			
		Seputeh	7		6			
3	Kepong	Kepong	1	18	2	13	192	26.8
		Segambut	12		7			
		Batu	5		4			
4	Titiwangsa	Setiawangsa	5	14	5	20	209	29.2
		Titiwangsa	0		1			
		Wangsa Maju	9		14			
5	Putrajaya	Putrajaya	2	2	1	1	22	3.0
Kuala Lumpur & Putrajaya			53		61		716	

Nota: () Bilangan Kematian

JADUAL 3: KES DENGGI DI LAPORKAN PADA MINGGU EPID 13/2022

Bil.	Pejabat Kesihatan	Bilangan Kes dan kematian dilaporkan		Jumlah terkumpul kes denggi sehingga ME 13/2021	Jumlah terkumpul kes denggi sehingga ME 13/2022	Perbezaan peratus kenaikan/ Penurunan kes pada minggu epid 2021 dan 2022 (+/-)	Kadar insiden 2022
		ME 12/2022 20.03.2022 Hingga 26.03.2022	ME 13/2022 27.03.2022 Hingga 02.04.2022				
1	Cheras (468,000)	5	9	143	115	-19.6	24.6
2	Lembah Pantai (454,700)	14	18	226	178	-21.2	39.1
3	Kepong (547,100)	18	13	183	192	+5.0	35.1
4	Titivangsa (440,900)	14	20	231	209	-9.5	47.4
5	Putrajaya (94,600)	2	1	31	22	-29.0	23.2
Kuala Lumpur & Putrajaya (2,005,300)		53	61	814	716	-12.0	35.7

Nota: Kadar Insiden (IR) bagitahun 2021 adalah 38.1
: () Bilangan Kematian

JADUAL 4: BILANGAN WABAK DENGGI DI KUALA LUMPUR DAN PUTRAJAYA PADA MINGGU EPID 13/2022

Bil.	Pejabat Kesihatan	Bilangan Wabak Mengikut ME 13/2022		Kumulatif Wabak Sehingga ME 13/2022		Jumlah Wabak Sehingga Minggu Epid 13/2022
		Wabak Terkawal	Wabak Tidak Terkawal ()	Wabak Terkawal	Wabak Tidak Terkawal ()	
1	CHERAS	1	0	13	1(1)	14(1)
2	LEMBAH PANTAI	3	0	15	1(1)	16(1)
3	KEPONG	2	1(1)	18	2(2)	20(2)
4	TITIWANGSA	8	0	26	0	26
5	PUTRAJAYA	0	0	2	0	2
JUMLAH		14	1(1)	74	4(4)	78(4)

Nota: : Kumulatif bilangan lokaliti wabak
: () Bilangan lokaliti hotspot





JADUAL 5: KES DAN KEMATIAN DENGGI MALAYSIA SERTA WP KUALA LUMPUR & PUTRAJAYA PADA MINGGU EPID 13/2022

Bil.	Negara/ Negeri	Jum. Kes		Perbezaan Kes	Perbezaan (%)
		Sehingga ME13/2021	Sehingga ME13/2022		
1	Malaysia	7,417	9,012	+1,595	+21.5 %
2	WP Kuala Lumpur & Putrajaya	814	716	-98	-12.0%

**JADUAL 6: SENARAI LOKALITI WABAK DENGGI
DI KUALA LUMPUR DAN PUTRAJAYA PADA MINGGU EPID 13/2022**

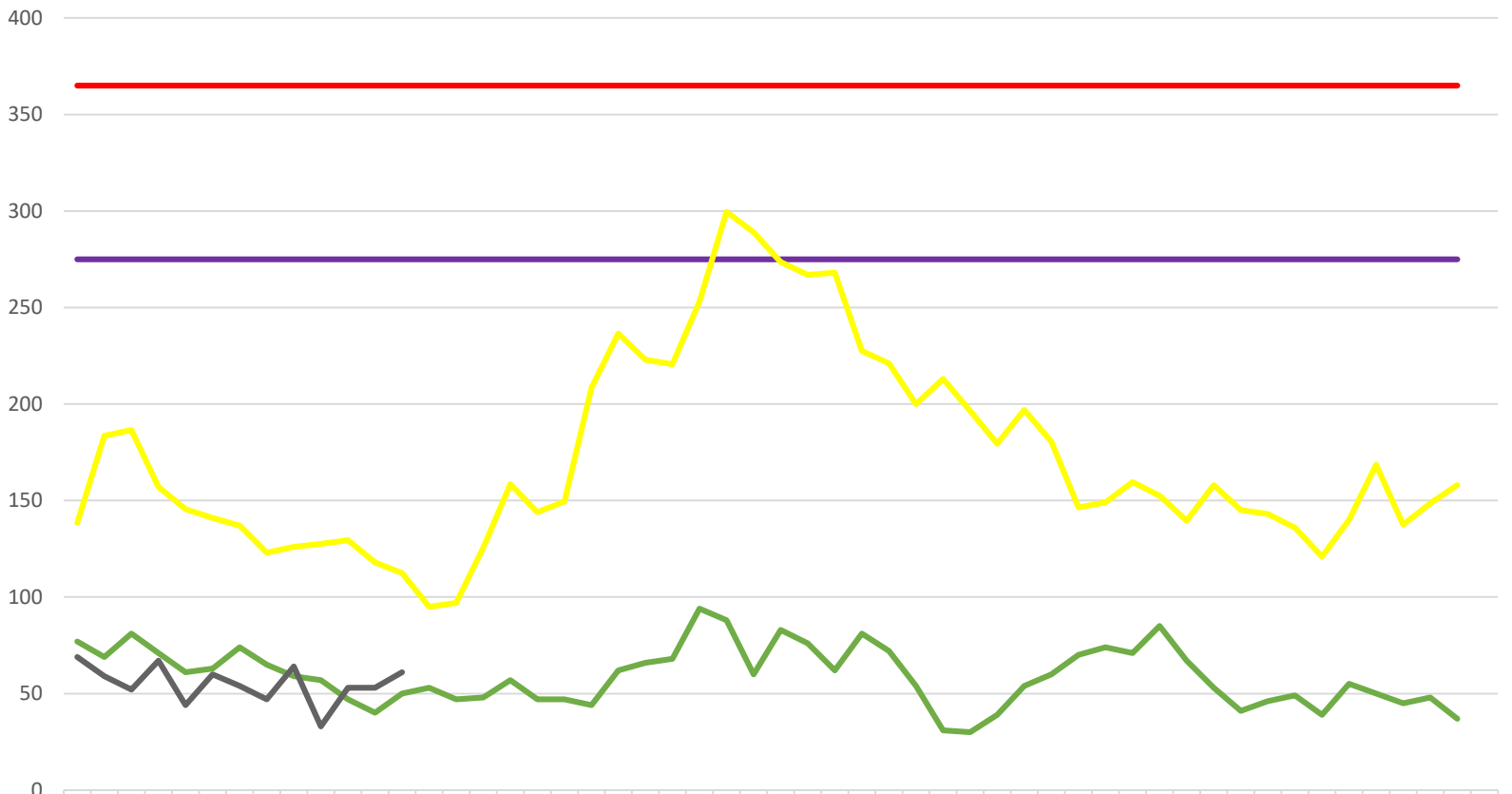
Bil	Pejabat Kesihatan	Parlimen	Lokaliti	Jum. Kes	Tempoh Wabak Berlaku (Hari)	Status
1.	CHERAS	CHERAS	TAMAN CHERAS (LRG HALIA BARA/JALAN KAS-KAS/JALAN CENGGIH)	2	8	WT
2.	LEMBAH PANTAI	LEMBAH PANTAI	APPT DELIMA	3	15	WT
3.		SEPUTEH	TAMAN TAN YEW LAI B	2	11	WT
4.			TAMAN GEMBIRA B (SBHG JLN SELESA 1,9-12,JLN RIANG 11-15,SBHG JLN SELESA)	5	5	WT
5.	KEPONG	KEPONG	TAMAN KEPONG (JALAN KUANG CERMIN 1-2)	2	6	WT
6.			JINJANG SELATAN 4 (JALAN JAMBU BERASA 1-4)	3	17	WT
7.		SEGAMBUT	BANDAR MANJALARA (MEDAN PUTRA KONDO)	6	30	HS
8.	TITIWANGSA	SETIAWANGSA	DESA TUN HUSSEIN ONN (BLOK C1-C5)	2	5	WT
9.			TAMAN AIR PANAS (JALAN AYER PANAS BAHARU)	2	3	WT
10.		WANGSA MAJU	SEK 1 W/MAJU BLOK A	4	6	WT
11.			SEK 1 W/MAJU BLOK E	2	4	WT
12.			TAMAN IBU KOTA (ZETA PARK)	2	5	WT
13.			FLAT TAMAN MELATI (BLOK D)	3	4	WT
14.			TAMAN DANAU KOTA (JALAN 6/23B)	3	16	WT
15.	TAMAN IBU KOTA (JALAN IBU KOTA 1,3,5,7,9)	3	22	WT		

Nota :

	: Lokaliti Hotspot
	: Wabak Baru pada minggu epid semasa
	: Wabak Tidak Terkawal
	: Wabak Tamat

Disediakan oleh: Cawangan Penyakit Bawaan Vektor Jabatan Kesihatan WP Kuala Lumpur dan Putrajaya
Disemak dan : Ketua Penolong Pengarah Kanan (Vektor)
Disahkan oleh Jabatan Kesihatan WP Kuala Lumpur dan Putrajaya
Tarikh : 02 April 2022

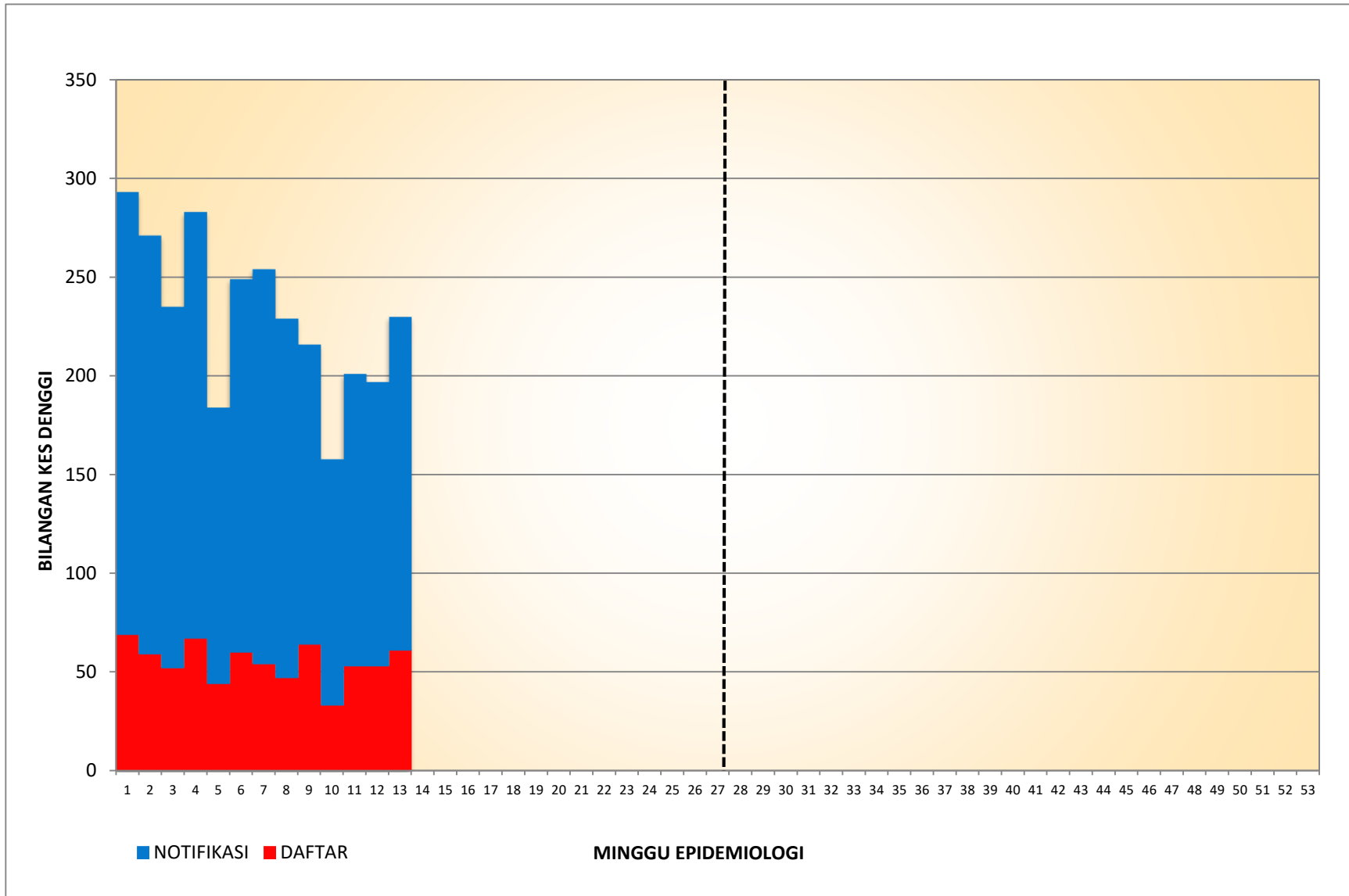
**TREND KES DENGGI MENGIKUT MINGGU EPID BAGI WILAYAH PERSEKUTUAN & PUTRAJAYA
BAGI TAHUN 2021 DAN 2022 BAGI EPID 13/2022**



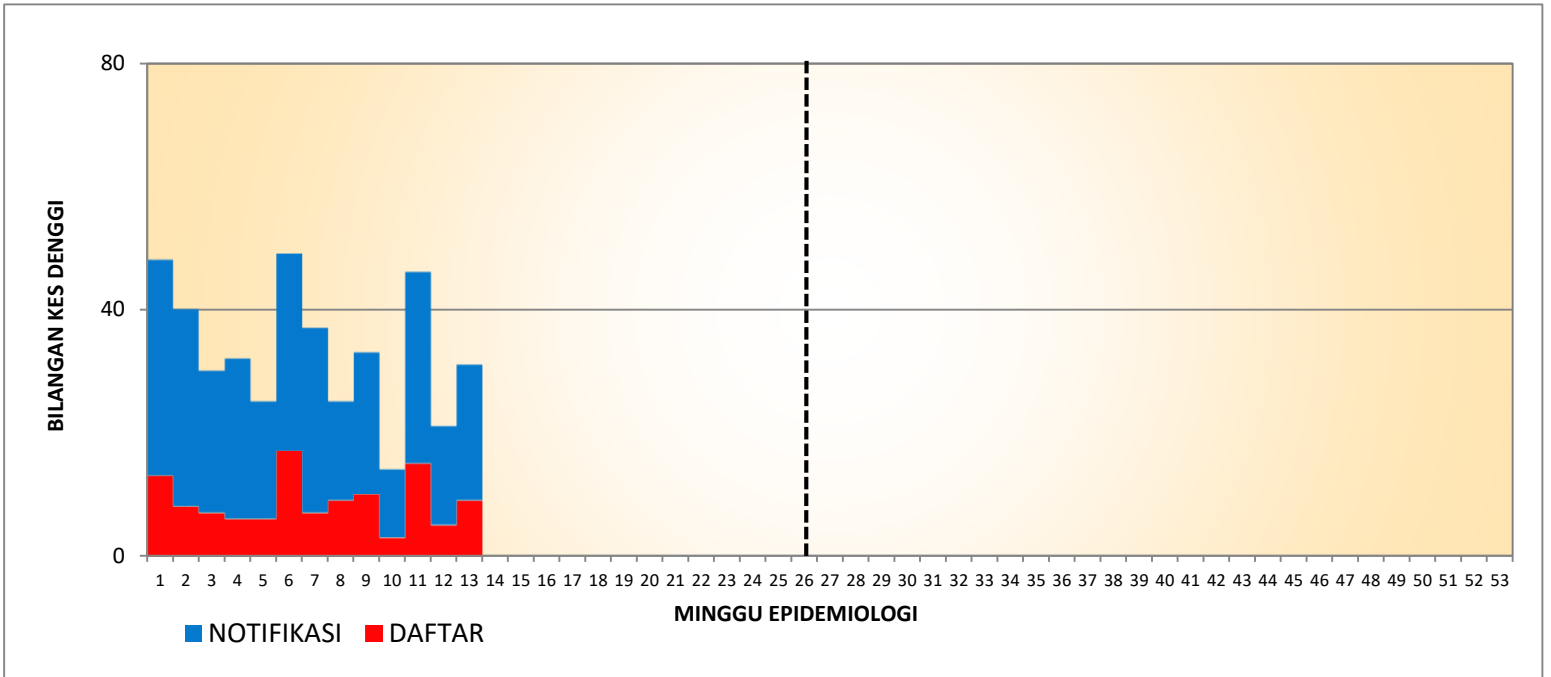
	1	2	3	4	5	6	7	8	9	10	11	12	13	14	15	16	17	18	19	20	21	22	23	24	25	26	27	28	29	30	31	32	33	34	35	36	37	38	39	40	41	42	43	44	45	46	47	48	49	50	51	52	53				
2021	77	69	81	71	61	63	74	65	59	57	47	40	50	53	47	48	57	47	47	44	62	66	68	94	88	60	83	76	62	81	72	54	31	30	39	54	60	70	74	71	85	67	53	41	46	49	39	55	50	45	48	37					
ALERT LEVEL	27	27	27	27	27	27	27	27	27	27	27	27	27	27	27	27	27	27	27	27	27	27	27	27	27	27	27	27	27	27	27	27	27	27	27	27	27	27	27	27	27	27	27	27	27	27	27	27	27	27	27	27	27				
EPID LEVEL	36	36	36	36	36	36	36	36	36	36	36	36	36	36	36	36	36	36	36	36	36	36	36	36	36	36	36	36	36	36	36	36	36	36	36	36	36	36	36	36	36	36	36	36	36	36	36	36	36	36	36	36	36	36	36		
2022	69	59	52	67	44	60	54	47	64	33	53	53	61																																												
MEDIAN 2017-2021	13	18	18	15	14	14	13	12	12	12	13	11	11	95	97	12	15	14	15	20	23	22	22	25	30	28	27	26	26	22	22	20	21	19	18	19	18	14	14	16	15	14	15	14	14	13	12	14	16	13	14	15					

— 2021
 — ALERT LEVEL
 — EPID LEVEL
 — 2022
 — MEDIAN 2017-2021

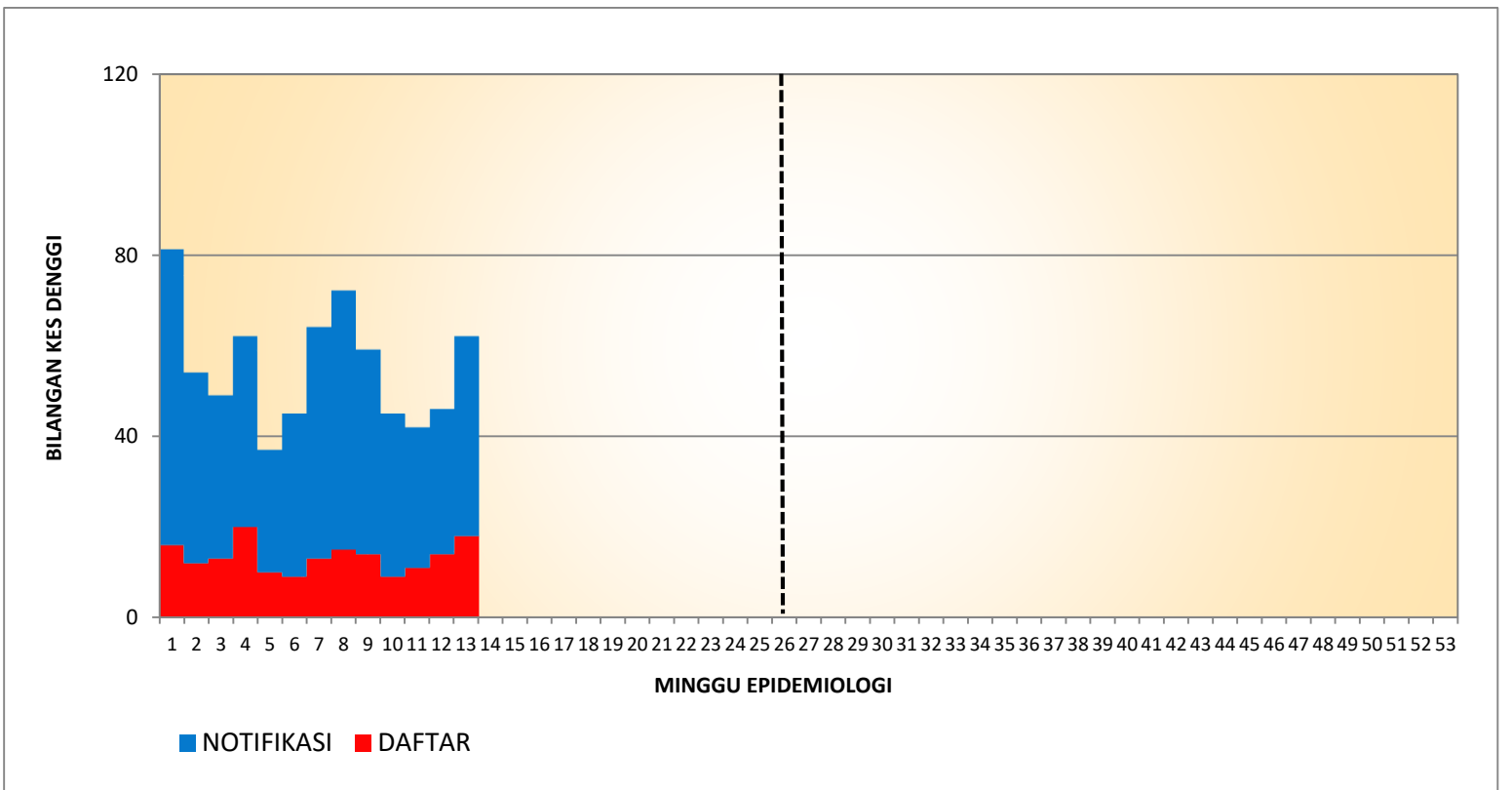
**KES DAFTAR DENGGI BAGI WILAYAH PERSEKUTUAN KUALA LUMPUR & PUTRAJAYA
(SEHINGGA 02 APRIL 2022)**



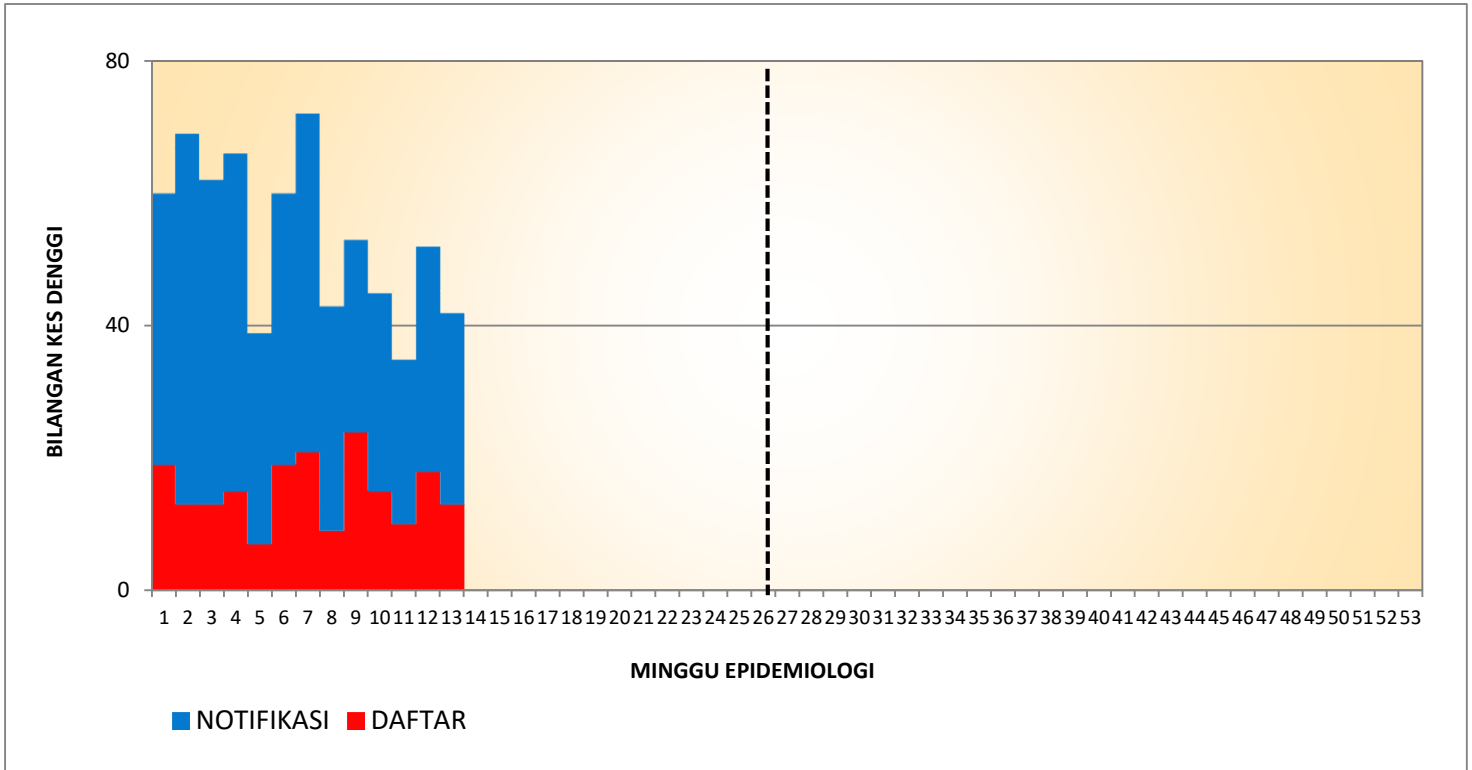
**KES DAFTAR DENGGI BAGI PK CHERAS
(SEHINGGA 02 APRIL 2022)**



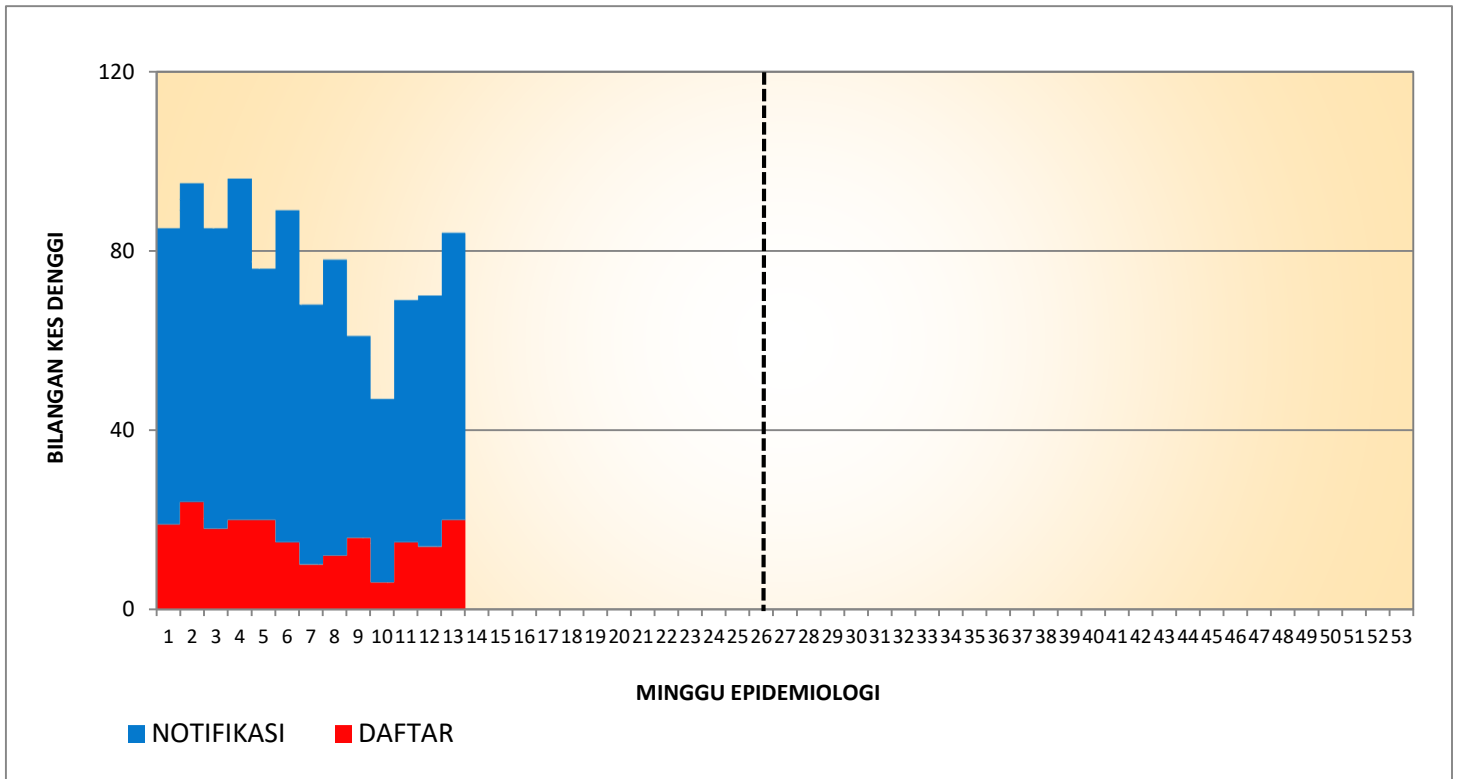
**KES DAFTAR DENGGI BAGI PK LEMBAH PANTAI
(SEHINGGA 02 APRIL 2022)**



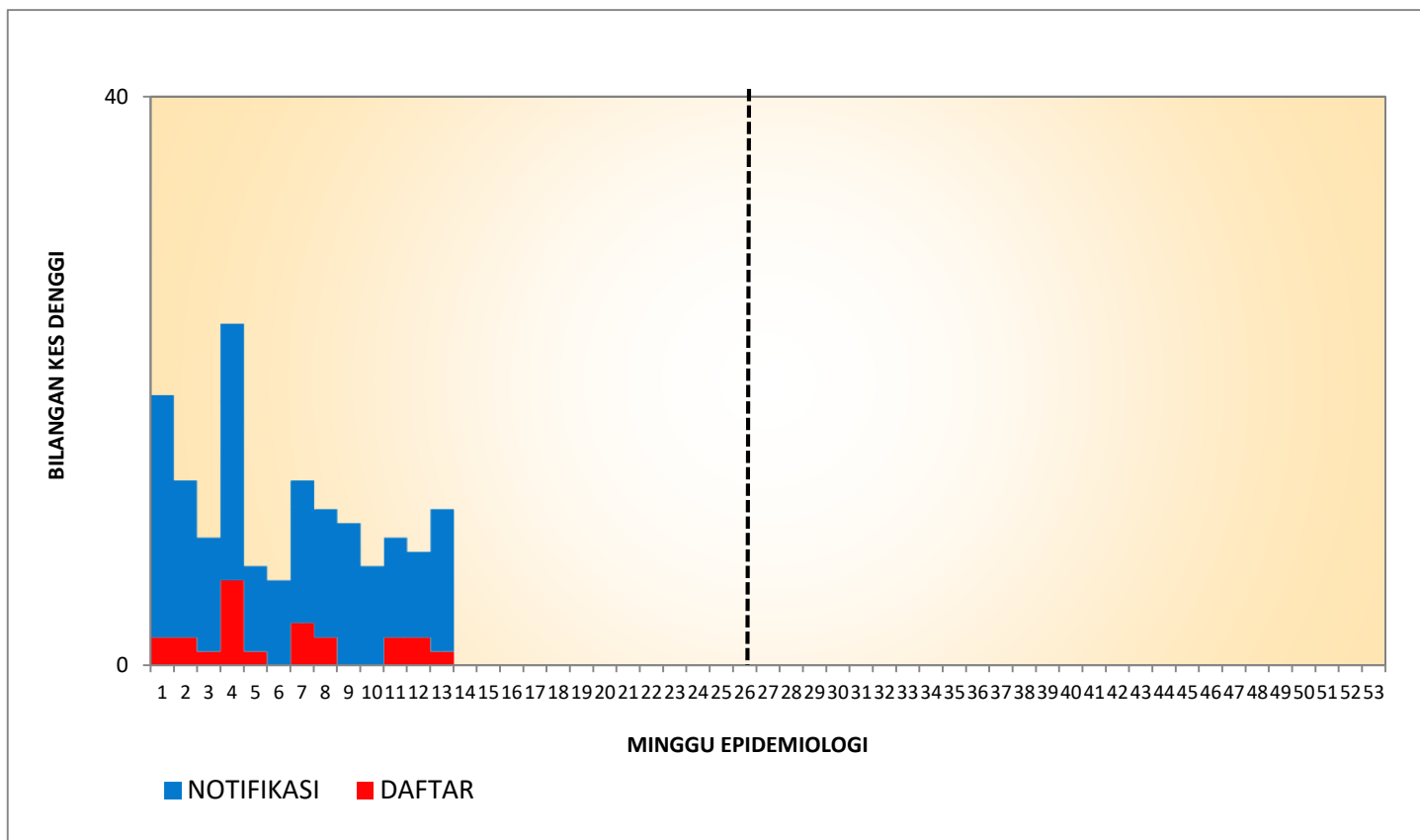
**KES DAFTAR DENGGI BAGI PK KEPONG
(SEHINGGA 02 APRIL 2022)**



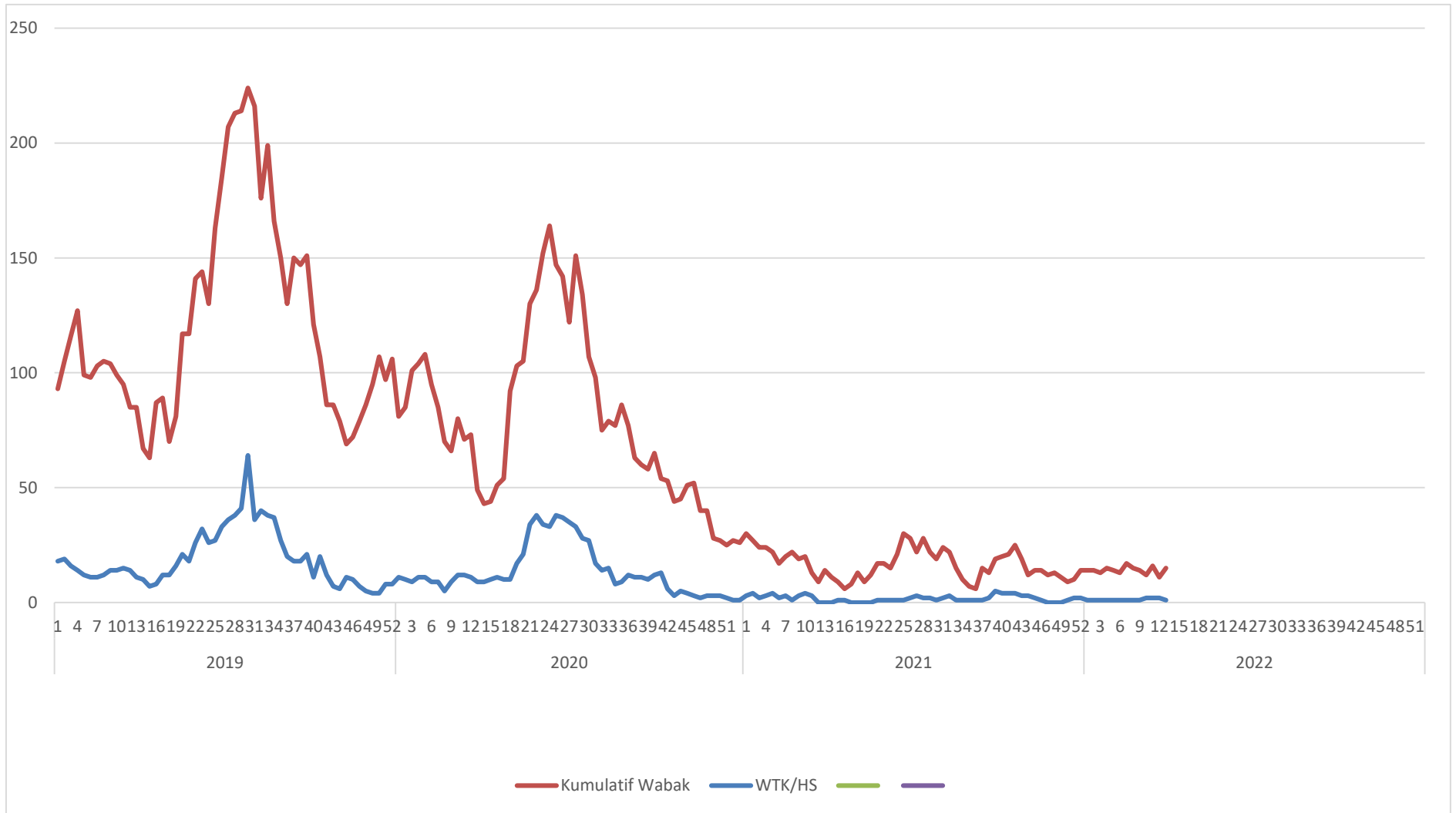
**KES DAFTAR DENGGI PK TITIWANGSA
(SEHINGGA 02 APRIL 2022)**



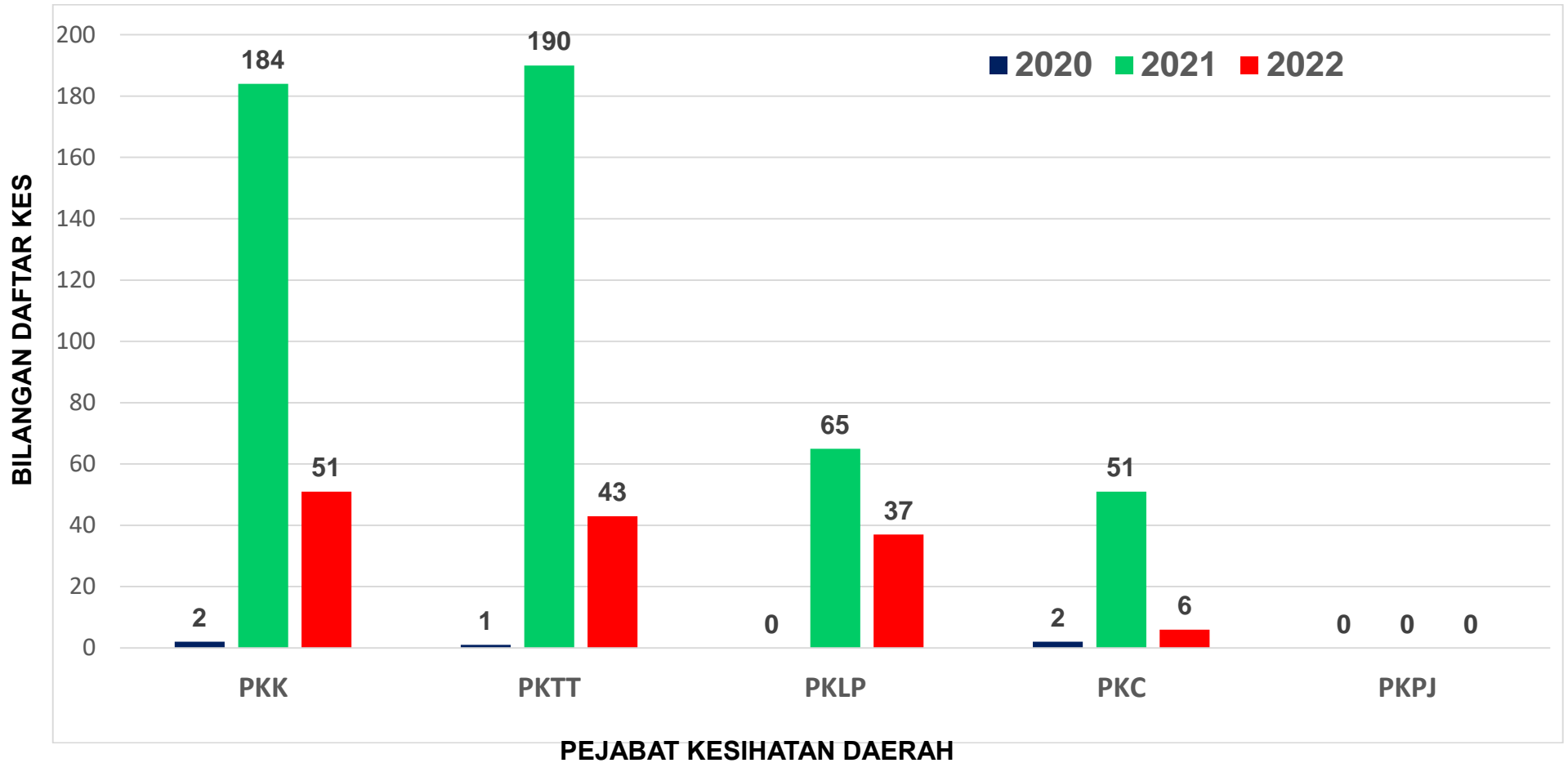
**KES DAFTAR DENGGI BAGI PK PUTRAJAYA
(SEHINGGA 02 APRIL 2022)**



**TREN KUMULATIF WABAK, WTK/HOTSPOT DENGGI MENGIKUT MINGGU EPID
BAGI WILAYAH PERSEKUTUAN KUALA LUMPUR & PUTRAJAYA
BAGI TAHUN 2019, 2020, 2021 DAN 2022 BAGI ME 13/2022**



KES CHIKUNGUNYA MENGIKUT PEJABAT KESIHATAN DI JKWPKL&P
SEHINGGA MINGGU EPID 13/2022



**SENARAI LOKALITI WABAK CHIKUNGUNYA DI KUALA LUMPUR DAN PUTRAJAYA
SEHINGGA MINGGU EPID 13/2022 (SEHINGGA 02 APRIL 2022)**

Bil	Daerah	Lokaliti	Bil Kes	Bil Hari	Tarikh Notifikasi Kes Ke 2	Tarikh Notifikasi Akhir	Tarikh Wabak Jangka Tamat
1	Lembah Pantai	Taman Gembira B (Sbhg Jln Selesa 1, 9-12, Jln Riang 11-15, Sbhg Jln Selesa)	20	39	23-02-2022	30-03-2022	14-04-2022
2	Kepong	Jinjang Selatan 7 (Jalan Jambu Merah 1-3 & Jalan Jambu Jerteh)	2	9	25-03-2022	25-03-2022	09-04-2022
3	Titiwangsa	Tmn P. Ramlee (Jln Angsana)	2	6	28-03-2022	28-03-2022	12-04-2022