

SITUASI SEMASA
PENYAKIT BAWAAN VEKTOR DI KUALA LUMPUR DAN PUTRAJAYA
 Bagi Minggu Epid 14/2022 (03.04.2022 – 09.04.2022)

**JADUAL 1: PERBANDINGAN KUMULATIF KES DENGGI KUALA LUMPUR DAN PUTRAJAYA
 PADA MINGGU EPID 14/2022 (2021 VS. 2022)**

Bil.	Zon	Jumlah Kes		Perbezaan Kes	Perbezaan (%)
		Sehingga ME14/2021	Sehingga ME14/2022		
1	Kuala Lumpur	836	771	-65	-7.7%
2	Putrajaya	31	31	-0	-0%
Kuala Lumpur & Putrajaya		867	802	-65	-7.5%

Nota: () Bilangan Kematian

Purata Kes Mingguan : 57

**JADUAL 2: KES DENGGI DILAPORKAN MENGIKUT PEJABAT KESIHATAN
 PADA MINGGU EPID 14/2022**

Bil.	Pejabat Kesihatan	Parlimen	Jumlah Kes				Jumlah Kes Sehingga Minggu 14/2022	Peratus (%) Kes
			Minggu 13/2022 27.03.2022 Hingga 02.04.2022		Minggu 14/2022 03.04.2022 Hingga 09.04.2022			
1	Cheras	Cheras	5	9	6	10	125	15.6
		Bdr Tun Razak	4		4			
2	Lembah Pantai	Lembah Pantai	6	18	10	30	208	25.9
		Bkt Bintang	6		8			
		Seputeh	6		12			
3	Kepong	Kepong	2	13	0	13	205	25.6
		Segambut	7		7			
		Batu	4		6			
4	Titiwangsa	Setiawangsa	5	20	8	24	233	29.0
		Titiwangsa	1		3			
		Wangsa Maju	14		13			
5	Putrajaya	Putrajaya	1	1	9	9	31	3.9
Kuala Lumpur & Putrajaya			61		86		802	

Nota: () Bilangan Kematian

JADUAL 3: KES DENGGI DI LAPORKAN PADA MINGGU EPID 14/2022

Bil.	Pejabat Kesihatan	Bilangan Kes dan kematian dilaporkan		Jumlah terkumpul kes denggi sehingga ME 14/2021	Jumlah terkumpul kes denggi sehingga ME 14/2022	Perbezaan peratus kenaikan/ Penurunan kes pada minggu epid 2021 dan 2022 (+/-)	Kadar insiden 2022
		ME 13/2022 27.03.2022 Hingga 02.04.2022	ME 14/2022 03.04.2022 Hingga 09.04.2022				
1	Cheras (468,000)	9	10	149	125	-16.1	26.7
2	Lembah Pantai (454,700)	18	30	239	208	-13.0	45.7
3	Kepong (547,100)	13	13	204	205	+0.5	37.5
4	Titivangsa (440,900)	20	24	244	233	-4.5	52.8
5	Putrajaya (94,600)	1	9	31	31	-0.0	32.8
Kuala Lumpur & Putrajaya (2,005,300)		61	86	867	802	-7.5	40.0

Nota: Kadar Insiden (IR) bagitahun 2021 adalah 38.1
: () Bilangan Kematian

JADUAL 4: BILANGAN WABAK DENGGI DI KUALA LUMPUR DAN PUTRAJAYA PADA MINGGU EPID 14/2022

Bil.	Pejabat Kesihatan	Bilangan Wabak Mengikut ME 14/2022		Kumulatif Wabak Sehingga ME 14/2022		Jumlah Wabak Sehingga Minggu Epid 14/2022
		Wabak Terkawal	Wabak Tidak Terkawal ()	Wabak Terkawal	Wabak Tidak Terkawal ()	
1	CHERAS	0	0	13	1(1)	14(1)
2	LEMBAH PANTAI	5	1	18	2(1)	20(1)
3	KEPONG	3	0	19	2(2)	21(2)
4	TITIWANGSA	8	0	28	0	28
5	PUTRAJAYA	1	0	3	0	3
JUMLAH		17	1	81	5(4)	86(4)

Nota: : Kumulatif bilangan lokaliti wabak
: () Bilangan lokaliti hotspot





JADUAL 5: KES DAN KEMATIAN DENGGI MALAYSIA SERTA WP KUALA LUMPUR & PUTRAJAYA PADA MINGGU EPID 14/2022

Bil.	Negara/ Negeri	Jum. Kes		Perbezaan Kes	Perbezaan (%)
		Sehingga ME14/2021	Sehingga ME14/2022		
1	Malaysia	7,857	9,957	+2,100	+26.7 %
2	WP Kuala Lumpur & Putrajaya	867	802	-65	-7.5%

**JADUAL 6: SENARAI LOKALITI WABAK DENGGI
DI KUALA LUMPUR DAN PUTRAJAYA PADA MINGGU EPID 14/2022**

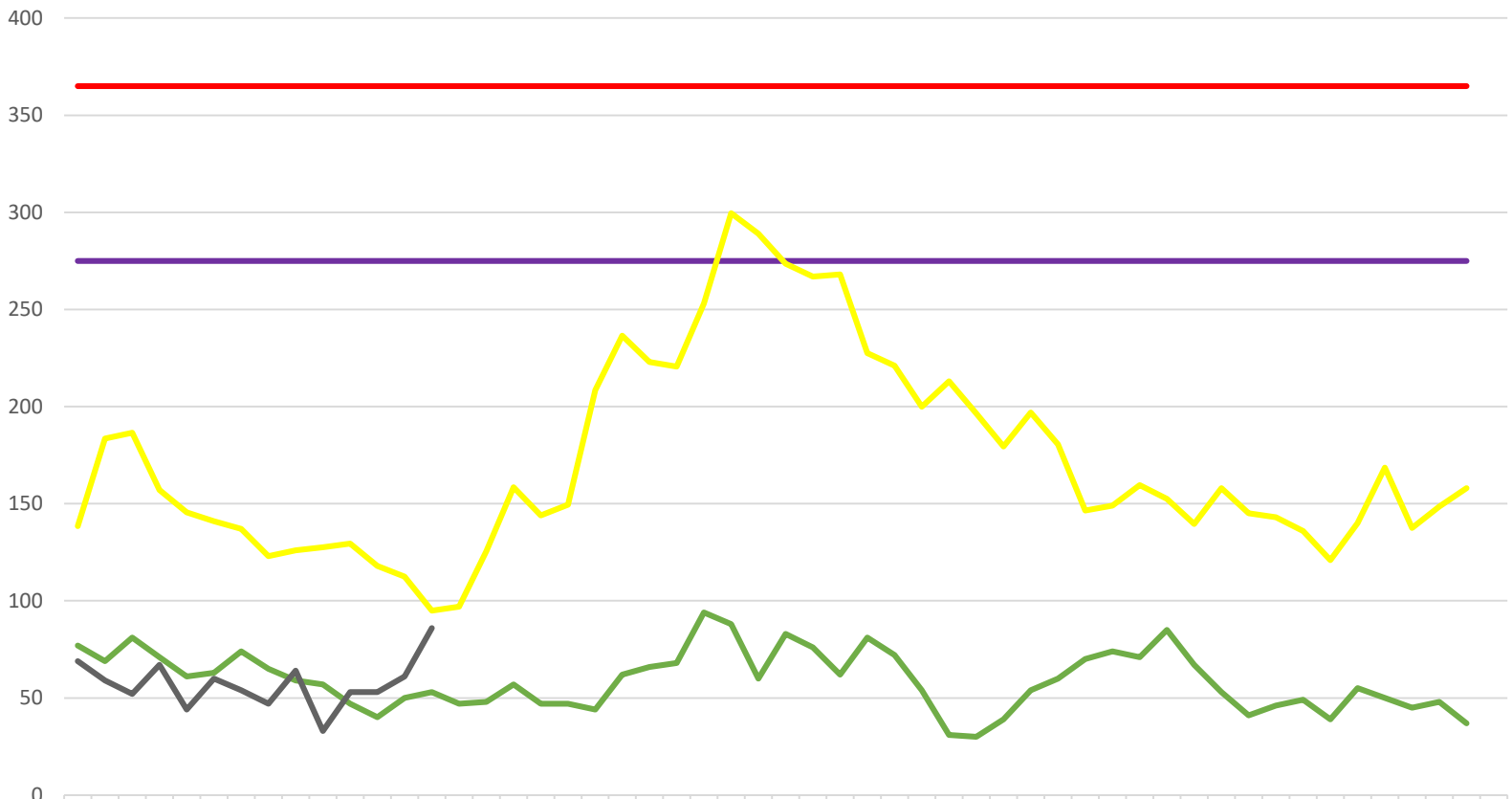
Bil	Pejabat Kesihatan	Parlimen	Lokaliti	Jum. Kes	Tempoh Wabak Berlaku (Hari)	Status
1.	LEMBAH PANTAI	LEMBAH PANTAI	APPT MUTIARA	2	2	WT
2.			APPT DELIMA	9	22	WTK
3.		BUKIT BINTANG	LORONG RAJA CHULAN	2	7	WT
4.			BANGUNAN CHOO CHENG KHAY	2	7	WT
5.		SEPUTEH	TAMAN GEMBIRA B (SBHG JLN SELESA 1,9-12,JLN RIANG 11-15,SBHG JLN SELESA)	5	11	WT
6.			TAMAN OUG J (JALAN HUJAN BUBUK 5-6,JLN HUJAN EMAS 10-12)	2	5	WT
7.	KEPONG	KEPONG	TAMAN KEPONG (JALAN KUANG CERMIN 1-2)	2	13	WT
8.			JINJANG SELATAN 4 (JALAN JAMBU BERASA 1-4)	3	24	WT
9.		BATU	PPR BATU MUDA (BLOK E, F DAN G)	3	4	WT
10.	TITIWANGSA	SETIAWANGSA	DESA TUN HUSSEIN ONN (BLOK C1-C5)	2	12	WT
11.			TAMAN AIR PANAS (JALAN AYER PANAS)	3	9	WT
12.			TAMAN SETAPAK JAYA E (JLN REJANG. 2, 3, 6, 4)	2	4	WT
13.		WANGSA MAJU	TAMAN DANAU KOTA (JALAN 9/23B – 15/23B)	2	3	WT
14.			SEK 1 W/MAJU BLOK A	4	13	WT
15.			SEK 1 W/MAJU BLOK E	2	11	WT
16.			TAMAN IBU KOTA (ZETA PARK)	2	12	WT
17.	FLAT TAMAN MELATI (BLOK D)	3	11	WT		
18.	PUTRAJAYA	PUTRAJAYA	PRESINT 18 – PARCEL R13	8	4	WT

Nota :

-  : Lokaliti Hotspot
-  : Wabak Baru pada minggu epid semasa
-  : Wabak Tidak Terkawal
-  : Wabak Tamat

Disediakan oleh: Cawangan Penyakit Bawaan Vektor Jabatan Kesihatan WP Kuala Lumpur dan Putrajaya
Disemak dan : Ketua Penolong Pengarah Kanan (Vektor)
Disahkan oleh Jabatan Kesihatan WP Kuala Lumpur dan Putrajaya
Tarikh : 10 April 2022

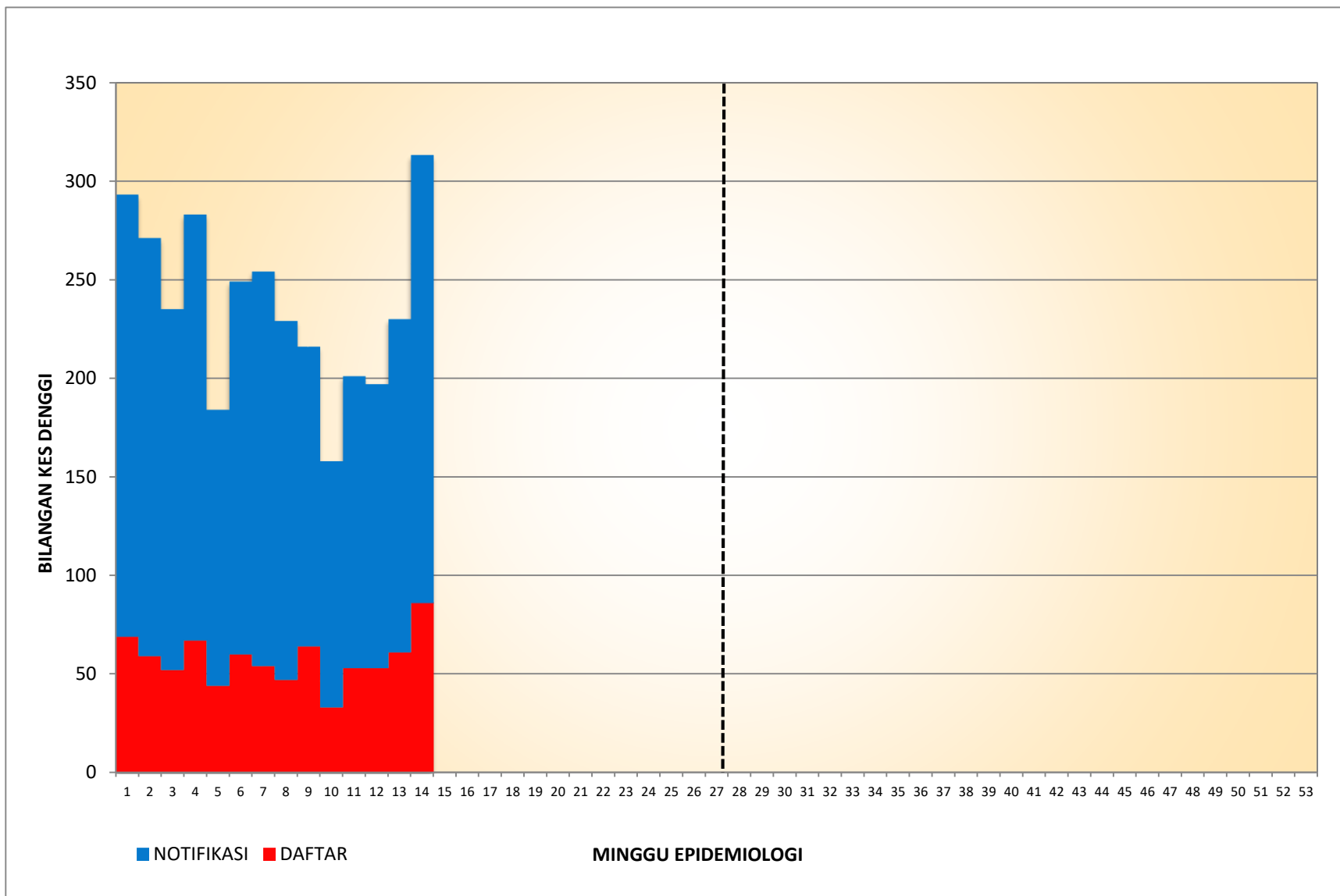
**TREND KES DENGGI MENGIKUT MINGGU EPID BAGI WILAYAH PERSEKUTUAN & PUTRAJAYA
BAGI TAHUN 2021 DAN 2022 BAGI EPID 14/2022**



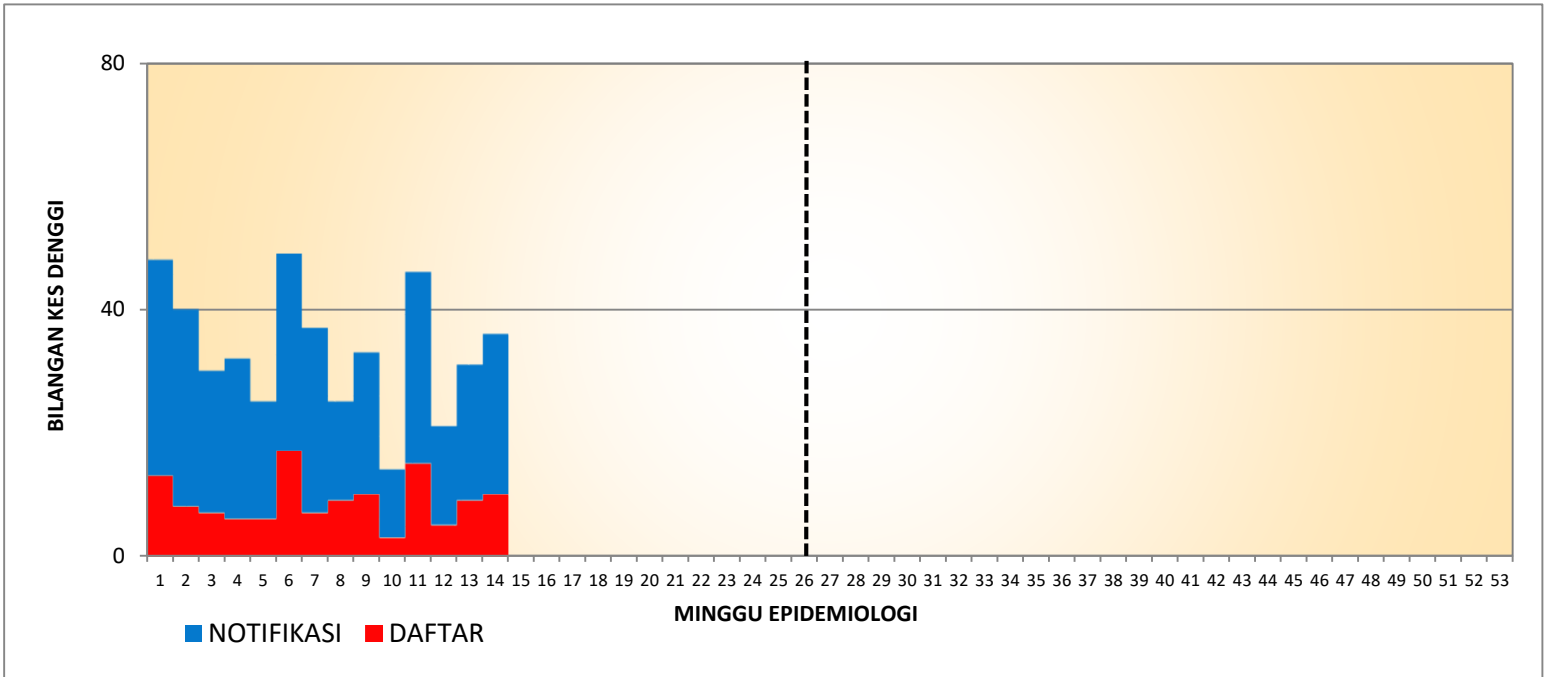
	1	2	3	4	5	6	7	8	9	10	11	12	13	14	15	16	17	18	19	20	21	22	23	24	25	26	27	28	29	30	31	32	33	34	35	36	37	38	39	40	41	42	43	44	45	46	47	48	49	50	51	52	53		
2021	77	69	81	71	61	63	74	65	59	57	47	40	50	53	47	48	57	47	47	44	62	66	68	94	88	60	83	76	62	81	72	54	31	30	39	54	60	70	74	71	85	67	53	41	46	49	39	55	50	45	48	37			
ALERT LEVEL	27	27	27	27	27	27	27	27	27	27	27	27	27	27	27	27	27	27	27	27	27	27	27	27	27	27	27	27	27	27	27	27	27	27	27	27	27	27	27	27	27	27	27	27	27	27	27	27	27	27	27	27	27		
EPID LEVEL	36	36	36	36	36	36	36	36	36	36	36	36	36	36	36	36	36	36	36	36	36	36	36	36	36	36	36	36	36	36	36	36	36	36	36	36	36	36	36	36	36	36	36	36	36	36	36	36	36	36	36	36	36	36	36
2022	69	59	52	67	44	60	54	47	64	33	53	53	61	86																																									
MEDIAN 2017-2021	13	18	18	15	14	14	13	12	12	12	13	11	11	95	97	12	15	14	15	20	23	22	22	25	30	28	27	26	26	22	22	20	21	19	18	19	18	14	14	16	15	14	15	14	14	13	12	14	16	13	14	15			

— 2021
 — ALERT LEVEL
 — EPID LEVEL
 — 2022
 — MEDIAN 2017-2021

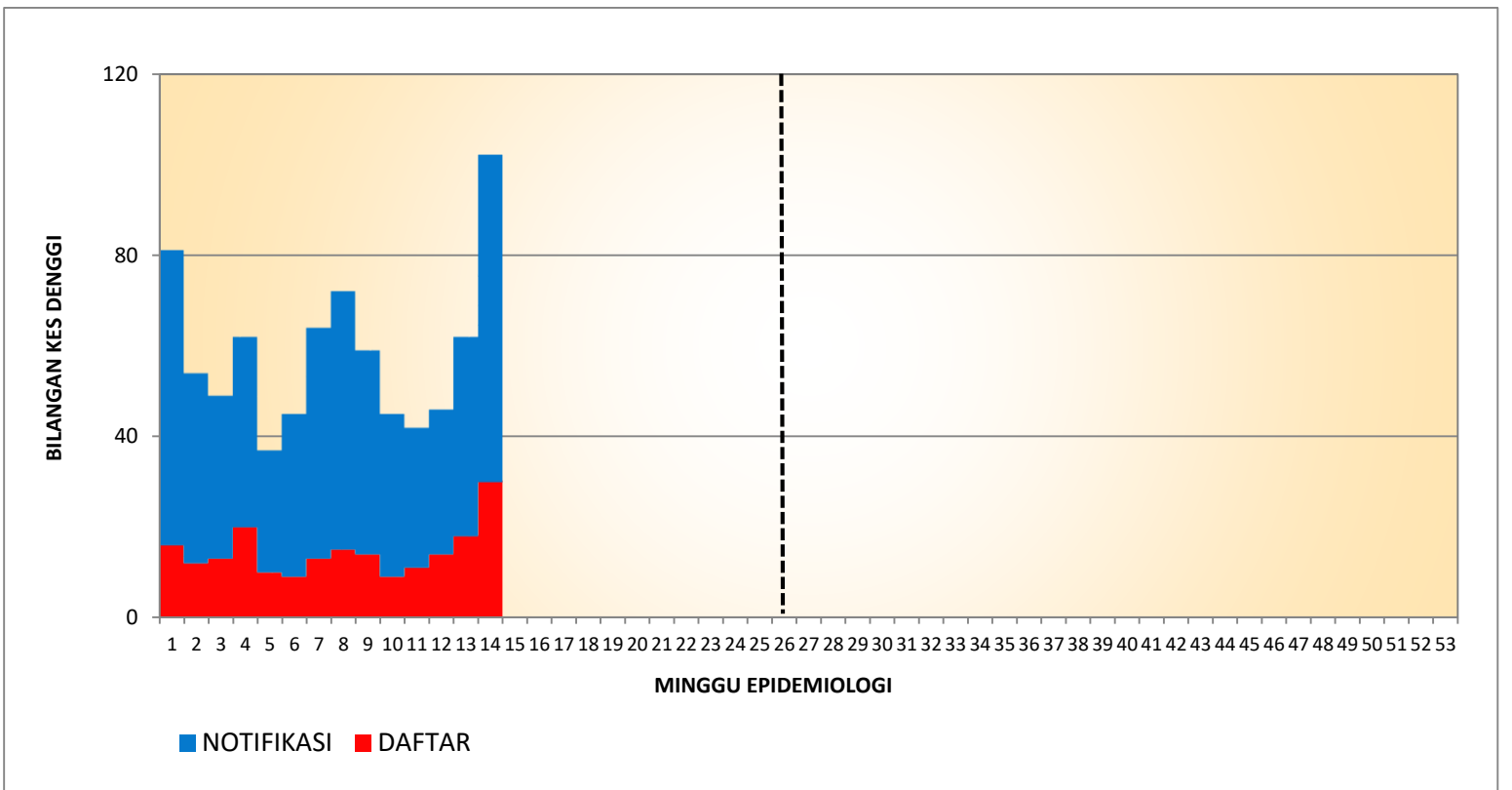
**KES DAFTAR DENGGI BAGI WILAYAH PERSEKUTUAN KUALA LUMPUR & PUTRAJAYA
(SEHINGGA 09 APRIL 2022)**



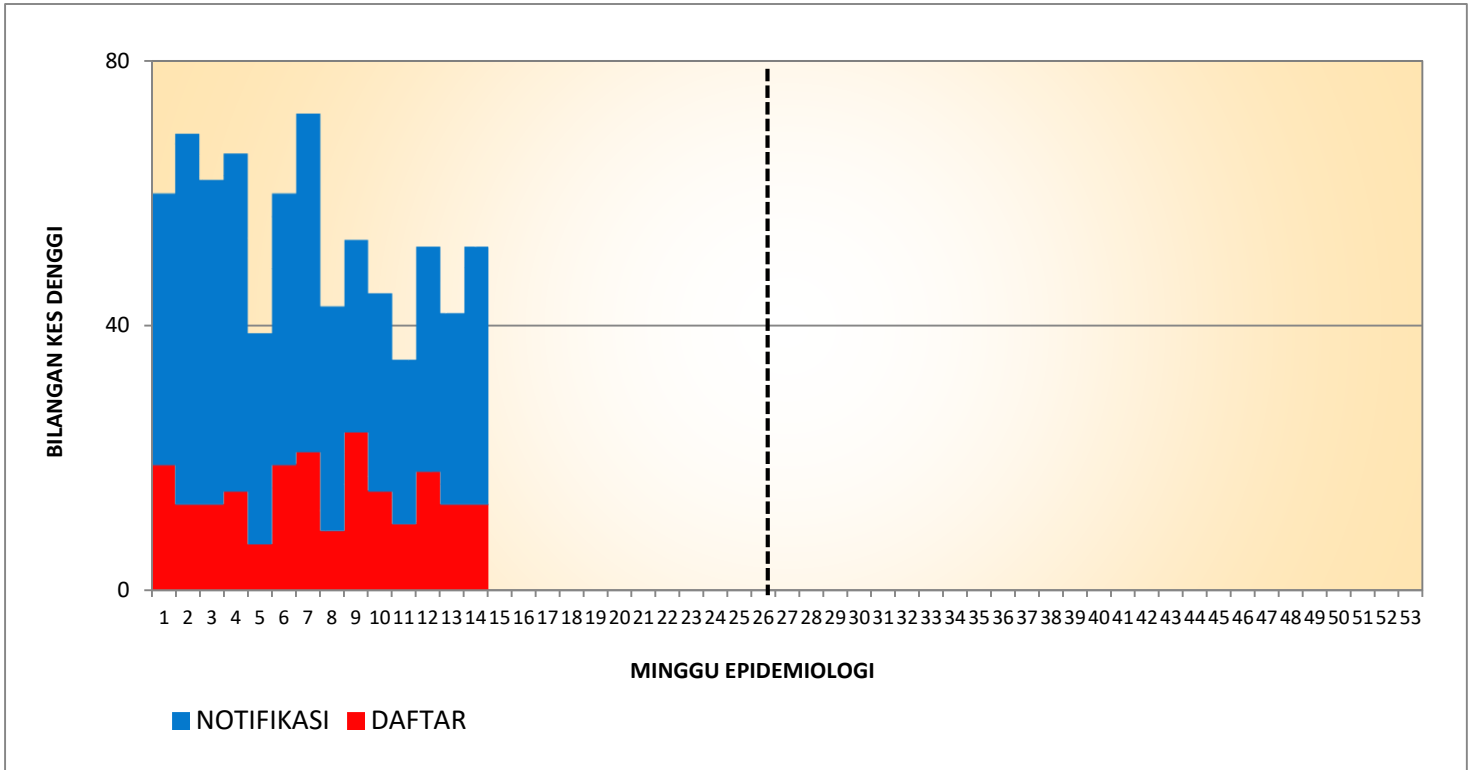
**KES DAFTAR DENGGI BAGI PK CHERAS
(SEHINGGA 09 APRIL 2022)**



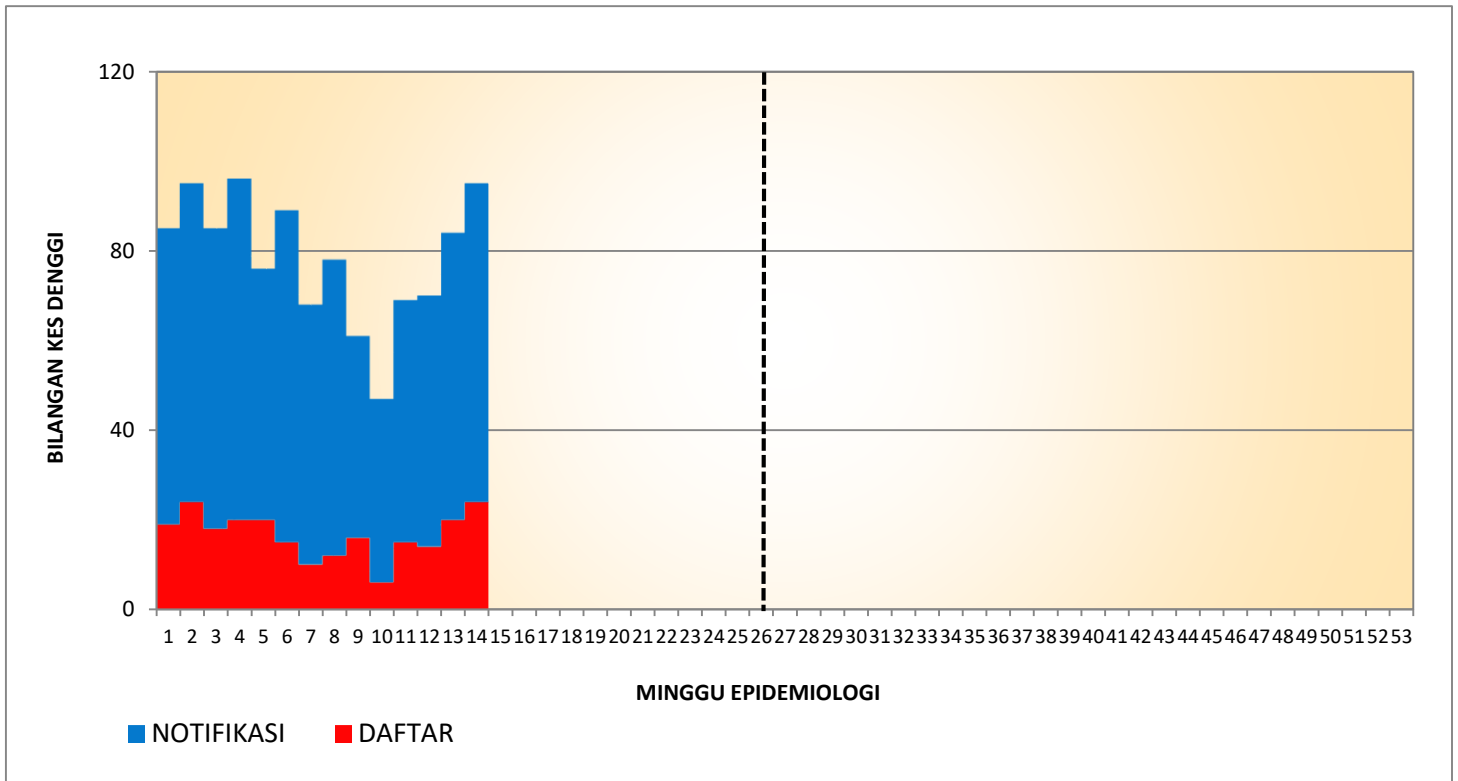
**KES DAFTAR DENGGI BAGI PK LEMBAH PANTAI
(SEHINGGA 09 APRIL 2022)**



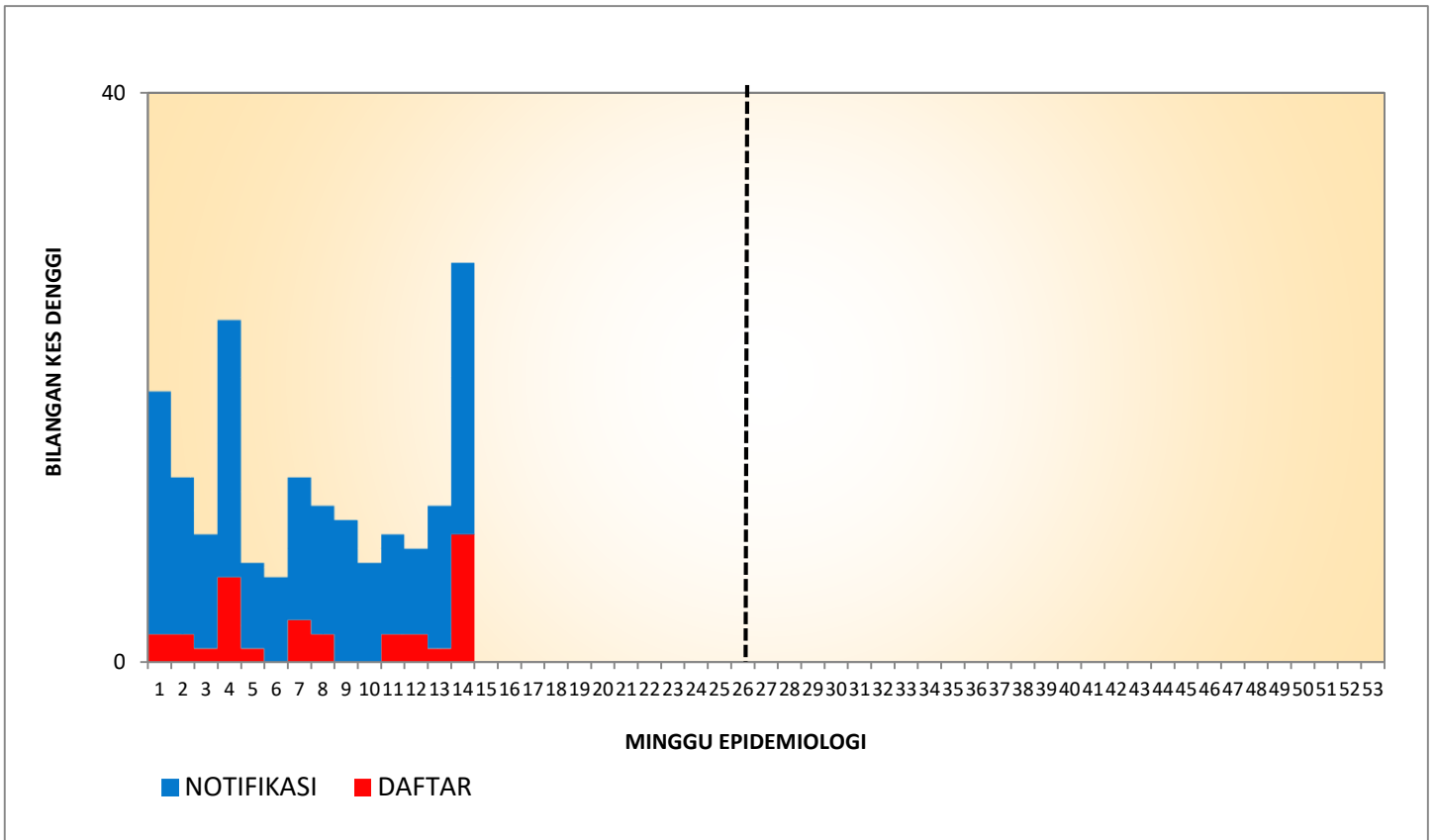
**KES DAFTAR DENGGI BAGI PK KEPONG
(SEHINGGA 09 APRIL 2022)**



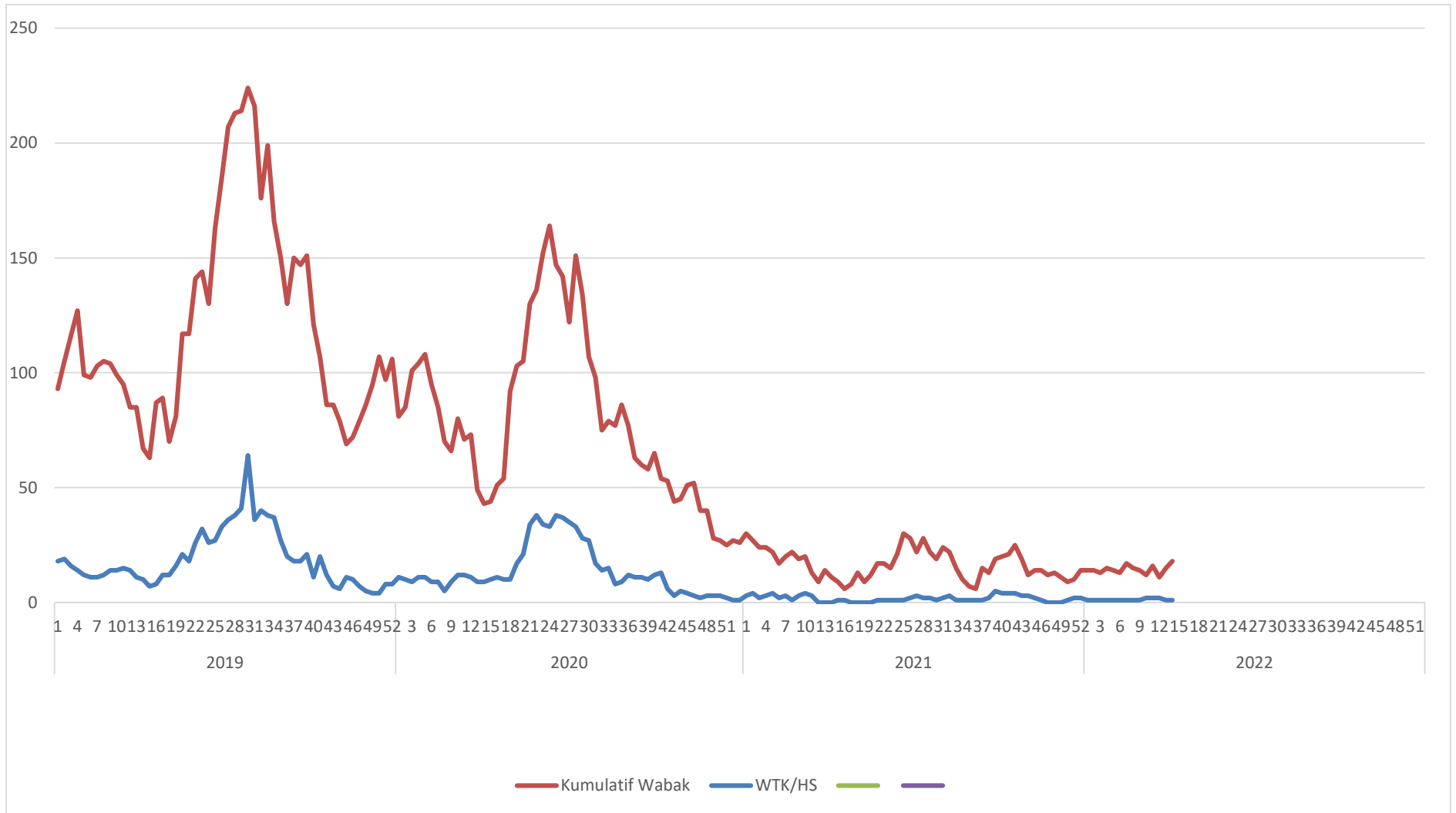
**KES DAFTAR DENGGI PK TITIWANGSA
(SEHINGGA 09 APRIL 2022)**



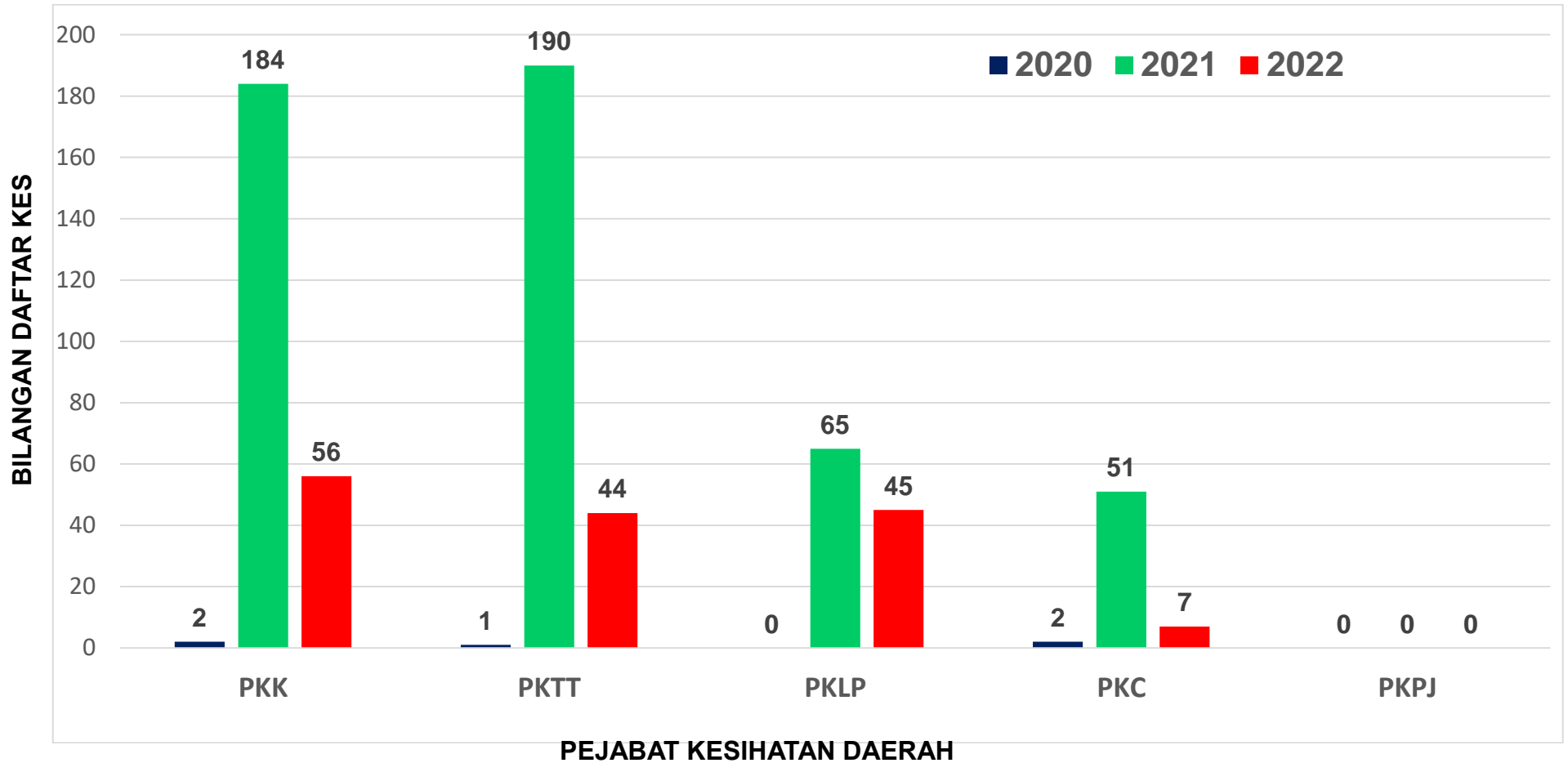
**KES DAFTAR DENGGI BAGI PK PUTRAJAYA
(SEHINGGA 09 APRIL 2022)**



**TREN KUMULATIF WABAK, WTK/HOTSPOT DENGGI MENGIKUT MINGGU EPID
BAGI WILAYAH PERSEKUTUAN KUALA LUMPUR & PUTRAJAYA
BAGI TAHUN 2019, 2020, 2021 DAN 2022 BAGI ME 14/2022**



KES CHIKUNGUNYA MENGIKUT PEJABAT KESIHATAN DI JKWPKL&P
SEHINGGA MINGGU EPID 14/2022



**SENARAI LOKALITI WABAK CHIKUNGUNYA DI KUALA LUMPUR DAN PUTRAJAYA
SEHINGGA MINGGU EPID 14/2022 (SEHINGGA 09 APRIL 2022)**

Bil	Daerah	Lokaliti	Bil Kes	Bil Hari	Tarikh Notifikasi Kes Ke 2	Tarikh Notifikasi Akhir	Tarikh Wabak Jangka Tamat
1	Lembah Pantai	Taman Gembira B (Sbhg Jln Selesa 1, 9-12, Jln Riang 11-15, Sbhg Jln Selesa)	25	46	23-02-2022	6-04-2022	21-04-2022
2		Taman Continental B (Jalan Rukun 7-12)	4	4	06-04-2022	07-04-2022	22-04-2022
3	Kepong	Taman Kepong (Jalan Kuang Gunung 1-6)	3	9	01-04-2022	01-04-2022	16-04-2022
4	Titivangsa	Tmn P. Ramlee (Jln Angsana)	2	13	28-03-2022	28-03-2022	12-04-2022