

**SITUASI SEMASA**  
**PENYAKIT BAWAAN VEKTOR DI KUALA LUMPUR DAN PUTRAJAYA**  
 Bagi Minggu Epid 18/2022 (01.05.2022 – 07.05.2022)

**JADUAL 1: PERBANDINGAN KUMULATIF KES DENGGI KUALA LUMPUR DAN PUTRAJAYA  
 PADA MINGGU EPID 18/2022 (2021 VS. 2022)**

Bil.	Zon	Jumlah Kes		Perbezaan Kes	Perbezaan (%)
		Sehingga ME18/2021	Sehingga ME18/2022		
1	Kuala Lumpur	1,030 (1)	1,108 (1)	+78	+7.6%
2	Putrajaya	36	45	+9	+25.0%
Kuala Lumpur & Putrajaya		1,066 (1)	1,153 (1)	+87	+8.2 %

Nota: ( ) Bilangan Kematian

Purata Kes Mingguan : 64

**JADUAL 2: KES DENGGI DILAPORKAN MENGIKUT PEJABAT KESIHATAN  
 PADA MINGGU EPID 18/2022**

Bil.	Pejabat Kesihatan	Parlimen	Jumlah Kes				Jumlah Kes Sehingga Minggu 18/2022	Peratus (%) Kes
			Minggu 17/2022 24.04.2022 Hingga 30.04.2022		Minggu 18/2022 01.05.2022 Hingga 07.05.2022			
1	Cheras	Cheras	8	16	12	14	184	15.9
		Bdr Tun Razak	8		2			
2	Lembah Pantai	Lembah Pantai	5	32	4	20	312	27.0
		Bkt Bintang	11		7			
		Seputeh	16		9			
3	Kepong	Kepong	1	25	1	12 (1)	284 (1)	24.6
		Segambut	14		9			
		Batu	10		2 (1)			
4	Titiwangsa	Setiawangsa	9	28	6	15	328	28.4
		Titiwangsa	3		3			
		Wangsa Maju	16		6			
5	Putrajaya	Putrajaya	5	5	0	0	45	3.9
Kuala Lumpur & Putrajaya			106		61 (1)		1,153 (1)	

Nota: ( ) Bilangan Kematian

**JADUAL 3: KES DENGGI DI LAPORKAN PADA MINGGU EPID 18/2022**

Bil.	Pejabat Kesihatan	Bilangan Kes dan kematian dilaporkan		Jumlah terkumpul kes denggi sehingga ME 18/2021	Jumlah terkumpul kes denggi sehingga ME 18/2022	Perbezaan peratus kenaikan/ Penurunan kes pada minggu epid 2021 dan 2022 (+/-)	Kadar insiden 2022
		ME 17/2022 24.04.2022 Hingga 30.04.2022	ME 18/2022 01.05.2022 Hingga 07.05.2022				
1	Cheras (468,000)	16	14	192	184	-4.2	39.3
2	Lembah Pantai (454,700)	32	20	289	312	+7.9	68.6
3	Kepong (547,100)	25	12 (1)	258 (1)	284 (1)	+10.0	52.0
4	Titivangsa (440,900)	28	15	291	328	+12.7	74.4
5	Putrajaya (94,600)	5	0	36	45	+25.0	47.6
<b>Kuala Lumpur &amp; Putrajaya (2,005,300)</b>		<b>106</b>	<b>61 (1)</b>	<b>1,066 (1)</b>	<b>1,153 (1)</b>	<b>+8.2</b>	<b>57.5</b>

Nota: Kadar Insiden (IR) bagitahun 2021 adalah 38.1  
: ( ) Bilangan Kematian

**JADUAL 4: BILANGAN WABAK DENGGI DI KUALA LUMPUR DAN PUTRAJAYA PADA MINGGU EPID 17/2022**

Bil.	Pejabat Kesihatan	Bilangan Wabak Mengikut ME 18/2022		Kumulatif Wabak Sehingga ME 18/2022		Jumlah Wabak Sehingga Minggu Epid 18/2022
		Wabak Terkawal	Wabak Tidak Terkawal ( )	Wabak Terkawal	Wabak Tidak Terkawal ( )	
1	CHERAS	4	0	21	1(1)	22(1)
2	LEMBAH PANTAI	6	3(2)	28	5(4)	33(4)
3	KEPONG	4	0	27	2(2)	29(2)
4	TITIWANGSA	8	1(1)	40	1(1)	41(1)
5	PUTRAJAYA	1	1(1)	4	1(1)	5(1)
<b>JUMLAH</b>		<b>23</b>	<b>5(4)</b>	<b>120</b>	<b>10(9)</b>	<b>130(9)</b>

Nota: : Kumulatif bilangan lokaliti wabak  
: ( ) Bilangan lokaliti *hotspot*

**JADUAL 5: KES DAN KEMATIAN DENGGI MALAYSIA SERTA WP KUALA LUMPUR & PUTRAJAYA PADA MINGGU EPID 18/2022**





Bil.	Negara/ Negeri	Jum. Kes		Perbezaan Kes	Perbezaan (%)
		Sehingga ME18/2021	Sehingga ME18/2022		
1	Malaysia	9,715	13,691	+3,976	+41.0 %
2	WP Kuala Lumpur & Putrajaya	1,066	1,153	+87	+8.2%

**JADUAL 6: SENARAI LOKALITI WABAK DENGGI  
DI KUALA LUMPUR DAN PUTRAJAYA PADA MINGGU EPID 18/2022**

Bil	Pejabat Kesihatan	Parlimen	Lokaliti	Jum. Kes	Tempoh Wabak Berlaku (Hari)	Status	
1.	CHERAS	CHERAS	TAMAN MIDAH BARAT B (SEBAHAGIAN JLN MIDAH BESAR,MIDAH 14,PADANG BALANG...)	4	18	WT	
2.			TAMAN MIDAH BARAT C (SEBAHAGIAN MIDAH BARAT 12,12A,12B,MIDAH TENGAH,MIDAH BARAT)	3	7	WT	
3.		BANDAR TUN RAZAK	KEM SG BESI (JALAN LABUAN) BLOK G2,G3,G4,G5,G6,G7,G8,G9	4	16	WT	
4.			PANGSAPURI SRI MALAYSIA	2	9	WT	
5.	LEMBAH PANTAI	LEMBAH PANTAI	<b>APPT DELIMA</b>	<b>13</b>	<b>50</b>	<b>HS</b>	
6.			BANGSAR BARU (JLN TERASEK 1-3)	3	20	WT	
7.		BUKIT BINTANG	THE VYNE SUNGAI BESI	3	12	WT	
8.			CITY GARDEN CONDO	3	14	WT	
9.			MENARA CITY ONE	3	16	WT	
10.		SEPUTEH	<b>TAMAN OUG J (JALAN HUJAN BUBUK 5-6,JLN HUJAN EMAS 10-12)</b>	<b>8</b>	<b>33</b>	<b>HS</b>	
11.			TAMAN YARL D – SBHG JLN AWN KECIL,JLN AWN KECIL 4-7,SBHG PSRN AWN JAWA, LRG AWN JAW	6	21	WTK	
12.			TAMAN UNITED E (JLN SEKATA)	2	8	WT	
13.			TAMAN SALAK SELATAN B (JLN GEMPITA 1-3,SBHG JLN GEMPITA 2,SBHG JLN GEMPITA 1,3)	2	11	WT	
14.		KEPONG	SEGAMBUT	KONDOMINIUM SRI TTDI	5	24	WT
15.				TTDI (JALAN RAHIM KAJAI (82-136),LRG RAHIM KAJAI 8,9,10,11,12,13 (36-58)	2	7	WT
16.			BATU	KONDOMINIUM SRI SUAJAYA (BLOK 200, 202, 204)	3	10	WT
17.				FLAT DEWAN BANDARAYA KUALA LUMPUR FASA 8 BANDAR BARU SENTUL (BLOK 81, 83, 85, 87)	2	9	WT
18.	TITIWANGSA	SETIAWANGSA	KERAMAT WANGSA (KELUMPUK TEMPUA)	2	10	WT	
19.			KPTOJ(JALAN PAHLAWAN 2/2 – BLOK 1,2)	2	9	WT	
20.			SEASON GARDEN RESIDENCE	2	12	WT	
21.			TAMAN SETAPAK PERMAI	2	11	WT	

22.		TITIWANGSA	JALAN CHEMOR (TITIWANGSA CNTRL CONDO)	2	8	WT
23.		WANGSA MAJU	TAMAN DANAU KOTA (JAAN 9/23B – 15/23B)	6	31	HS
24.	FLAT TAMAN MELATI (BLOK D)		2	12	WT	
25.	SEK 1 W/MAJU BLOK A		4	19	WT	
26.	TAMAN DANAU KOTA (JN 1/23B – 8/23B)		3	20	WT	
27.	PUTRAJAYA	PUTRAJAYA	PRESINT 18 – PARCEL R13	10	32	HS
28.			PRESINT 18 – KUARTERS MASJID MAHMOODIAH	2	9	WT

Nota :

	: Lokaliti Hotspot
	: Wabak Baru pada minggu epid semasa
	: Wabak Tidak Terkawal
	: Wabak Tamat

**Disediakan oleh** : Cawangan Penyakit Bawaan Vektor Jabatan Kesihatan WP Kuala Lumpur dan Putrajaya

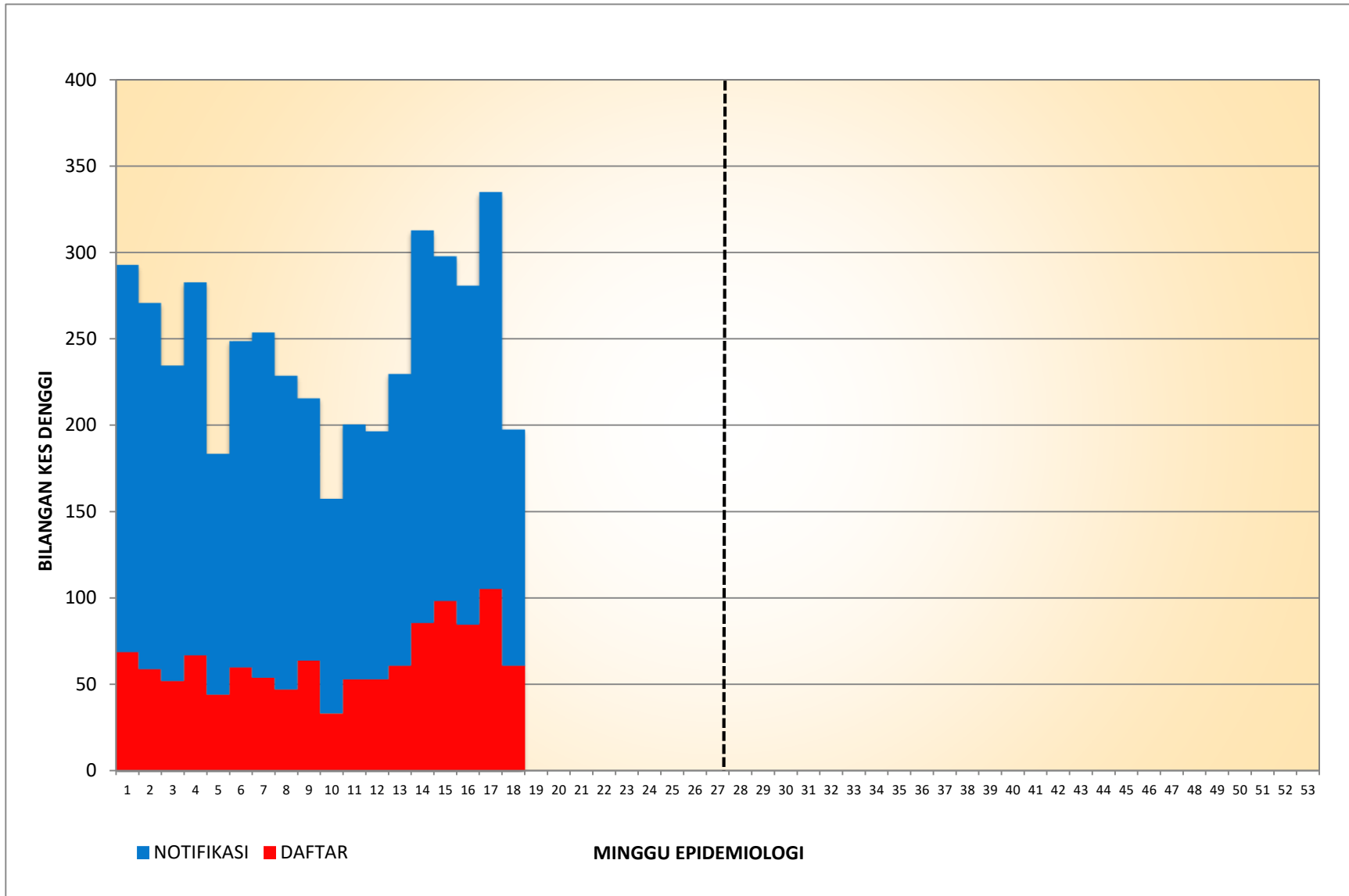
**Disemak dan** : Ketua Penolong Pengarah Kanan (Vektor)

**Disahkan oleh** : Jabatan Kesihatan WP Kuala Lumpur dan Putrajaya

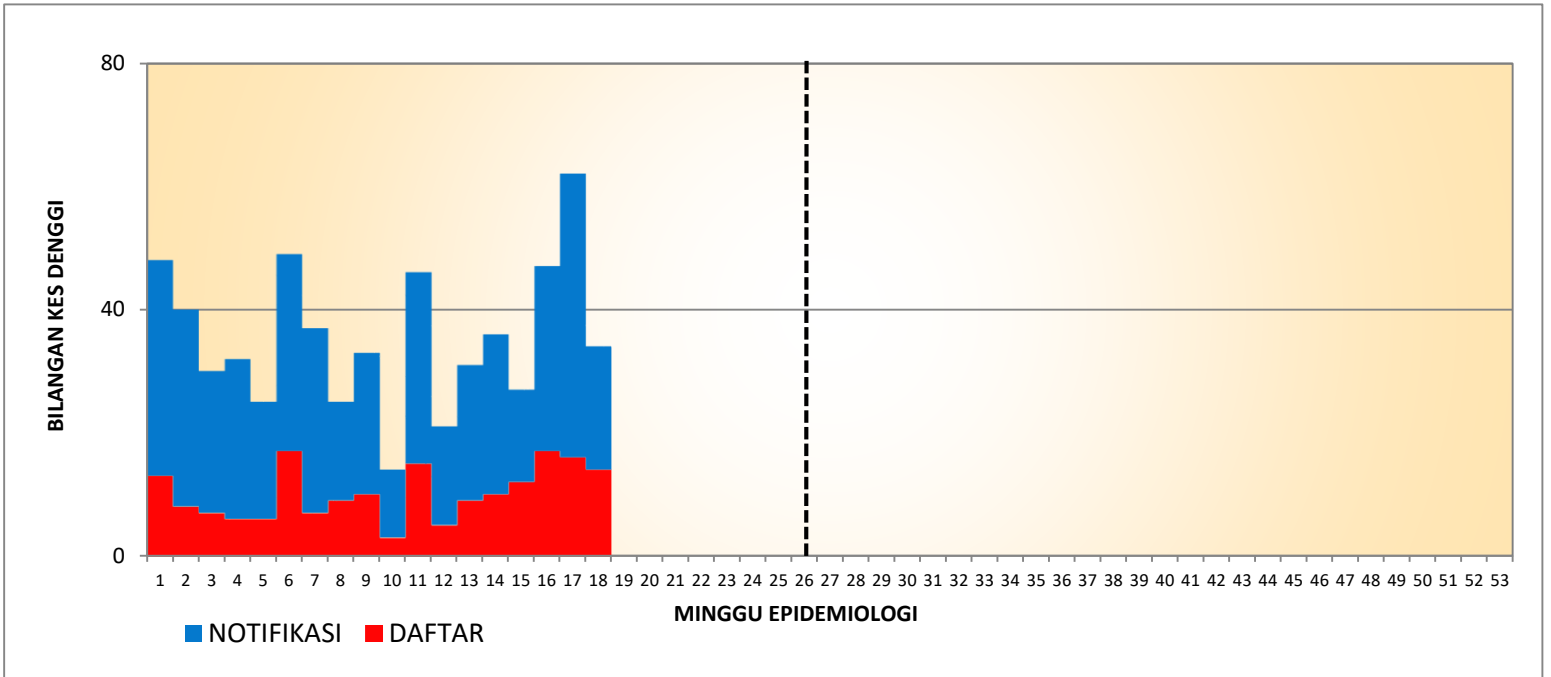
**Tarikh** : 08 Mei 2022



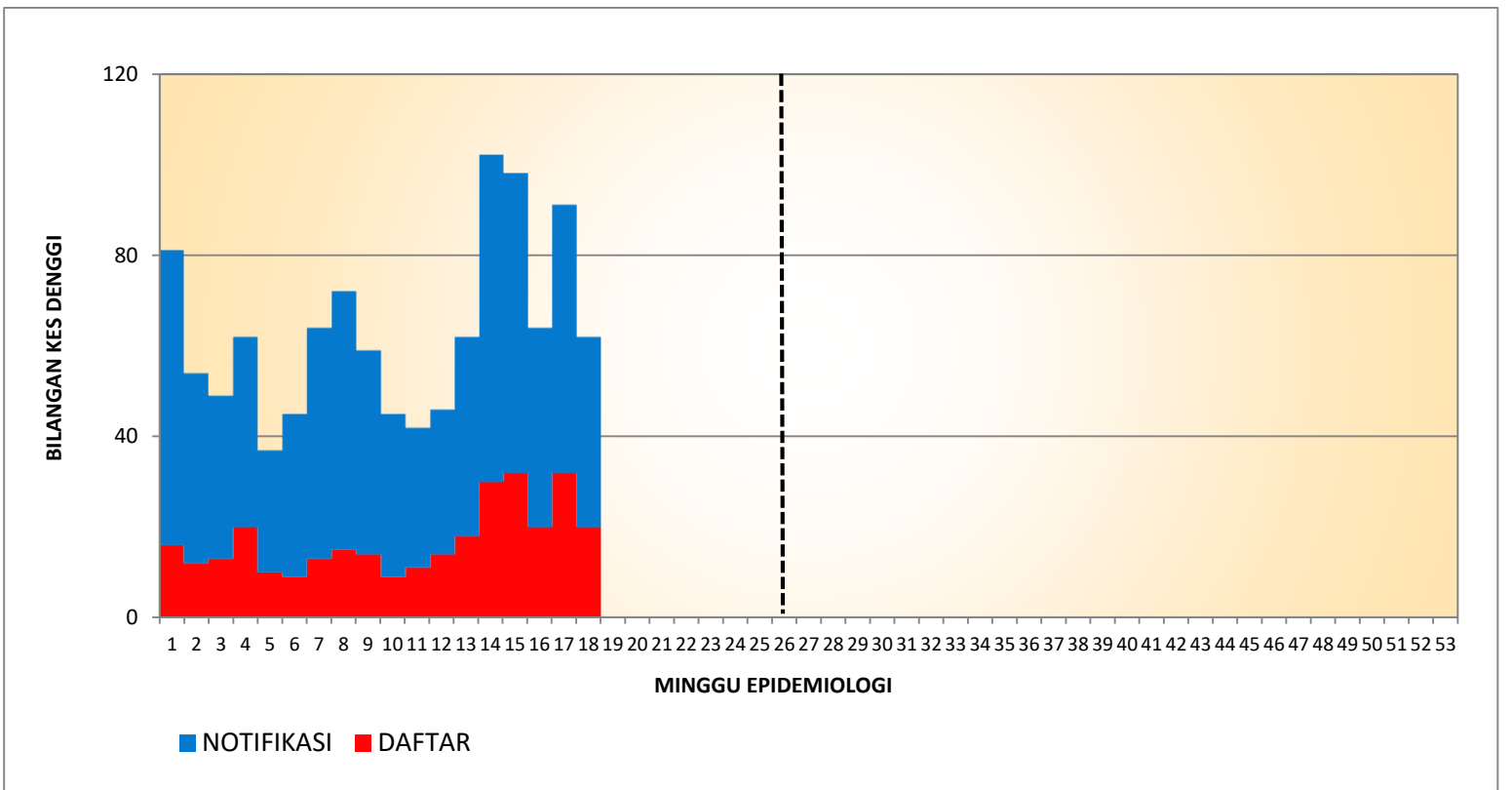
**KES DAFTAR DENGGI BAGI WILAYAH PERSEKUTUAN KUALA LUMPUR & PUTRAJAYA  
(SEHINGGA 07 MEI 2022)**



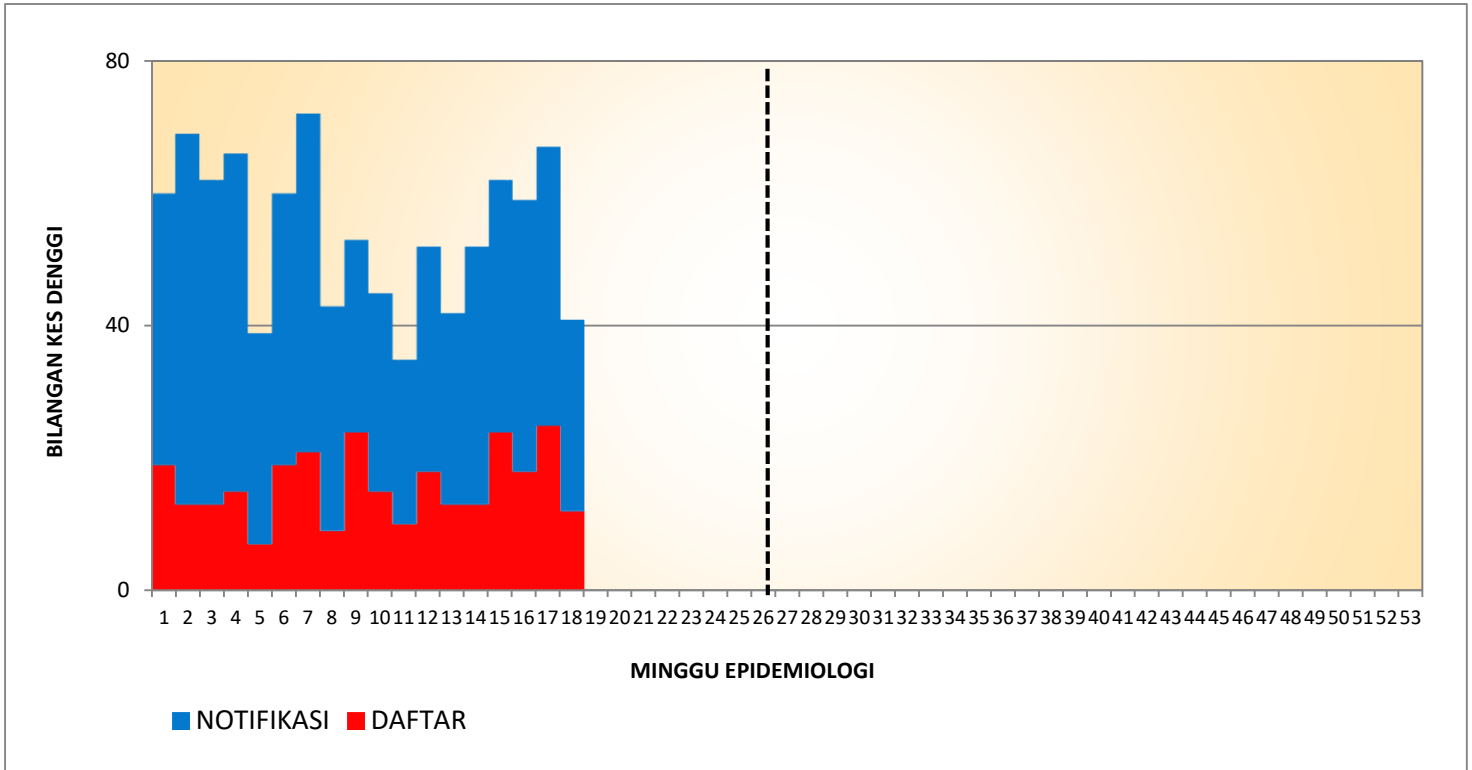
**KES DAFTAR DENGGI BAGI PK CHERAS  
(SEHINGGA 07 MEI 2022)**



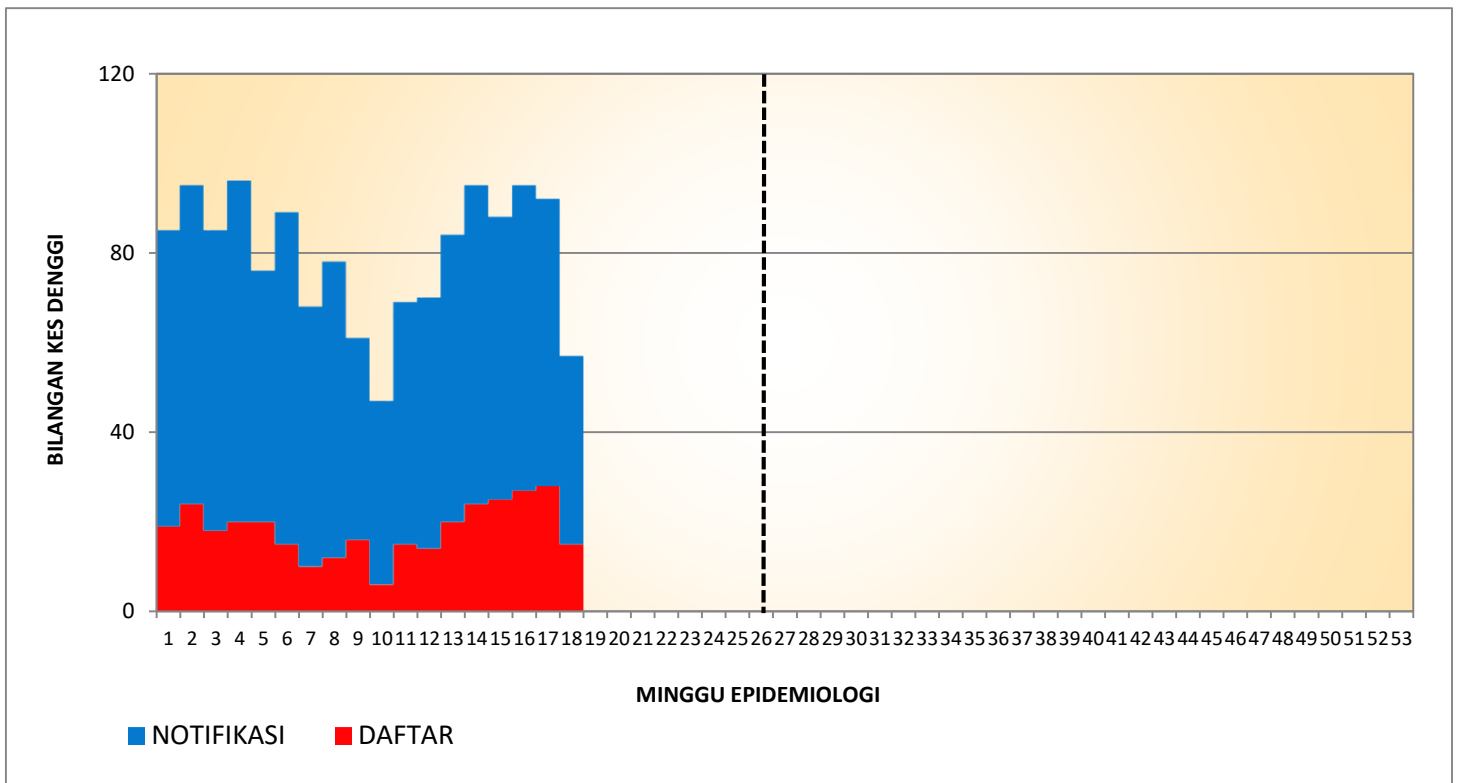
**KES DAFTAR DENGGI BAGI PK LEMBAH PANTAI  
(SEHINGGA 07 MEI 2022)**



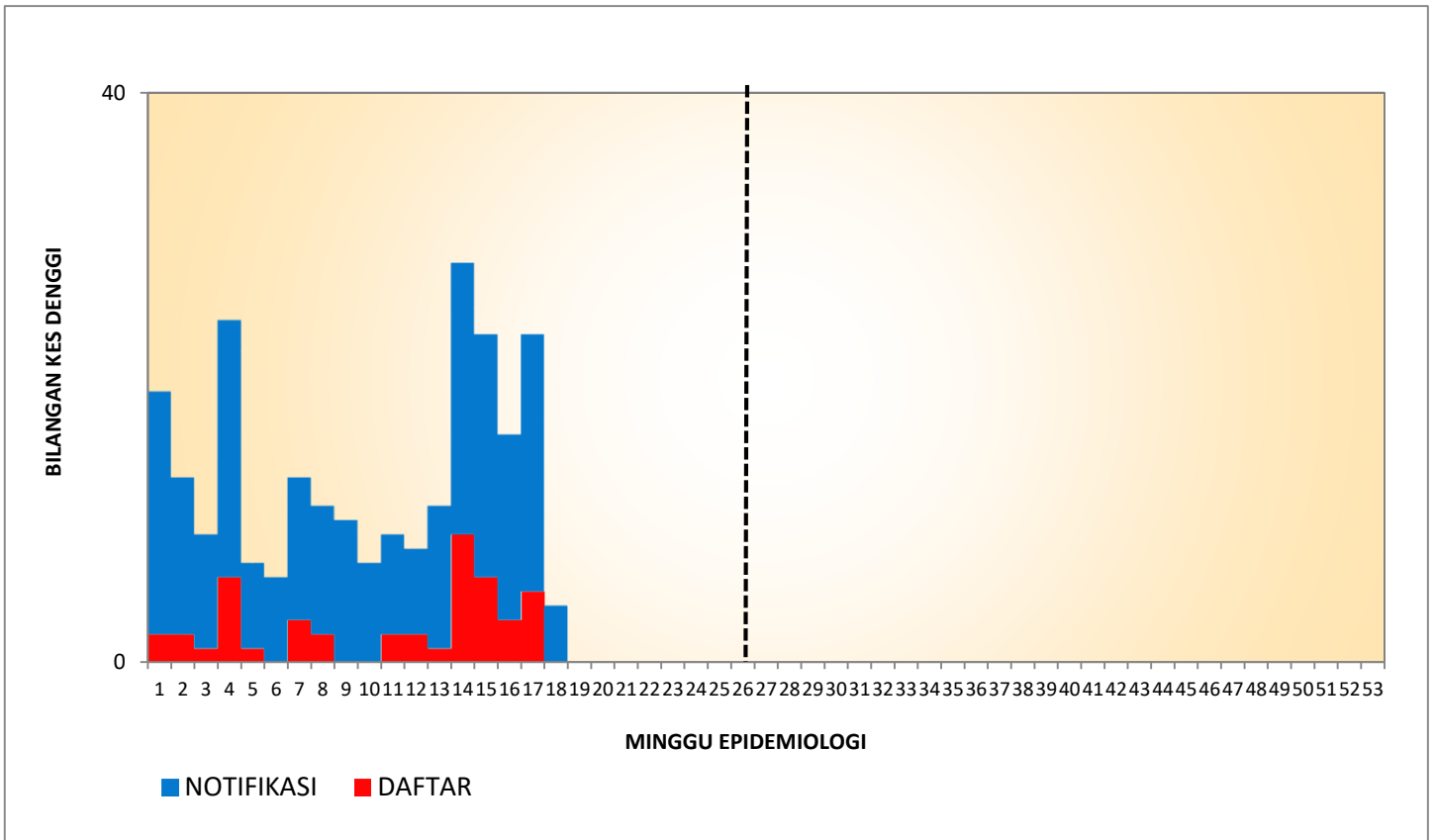
**KES DAFTAR DENGGI BAGI PK KEPONG  
( SEHINGGA 07 MEI 2022 )**



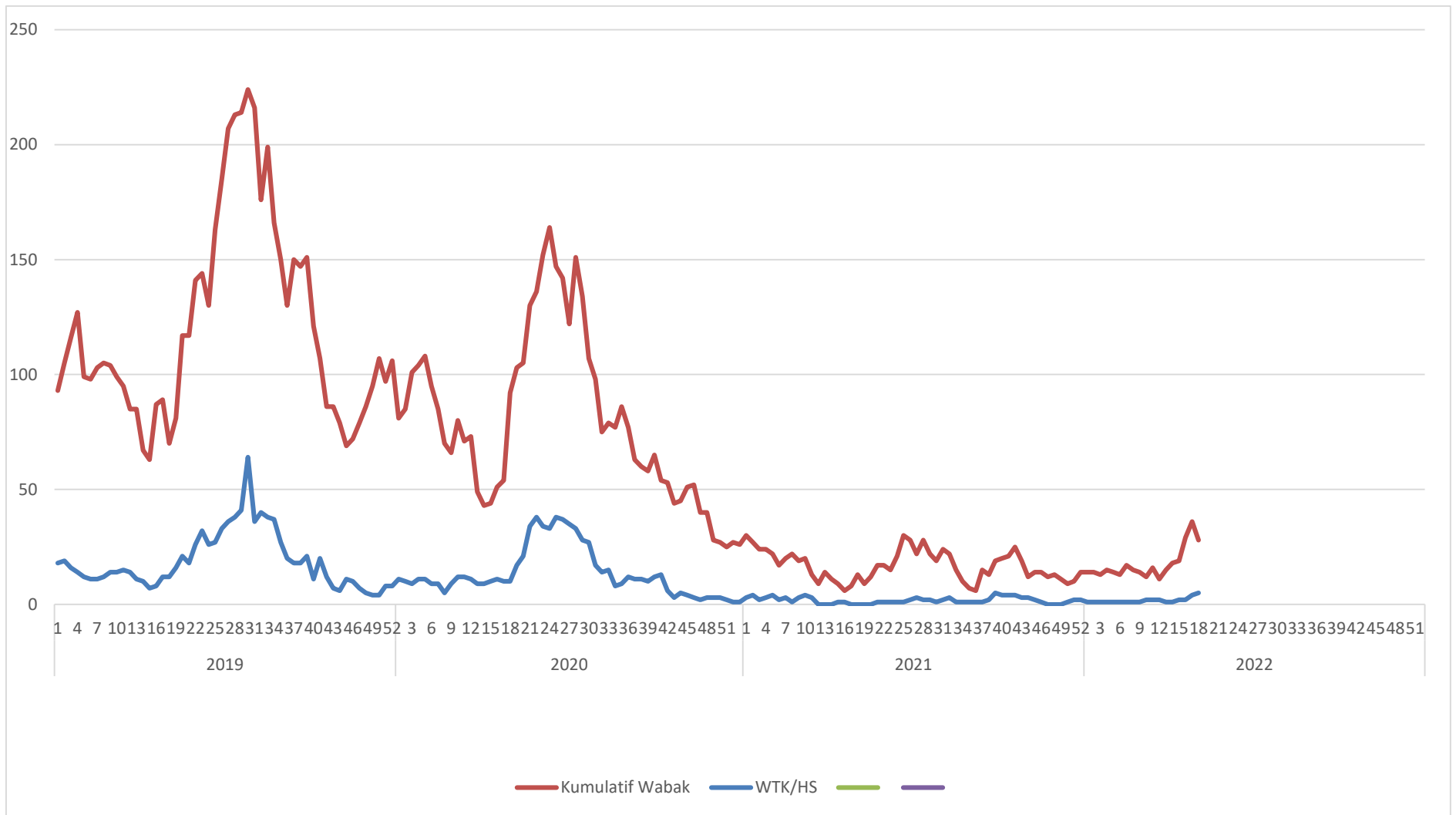
**KES DAFTAR DENGGI PK TITIWANGSA  
( SEHINGGA 07 MEI 2022 )**



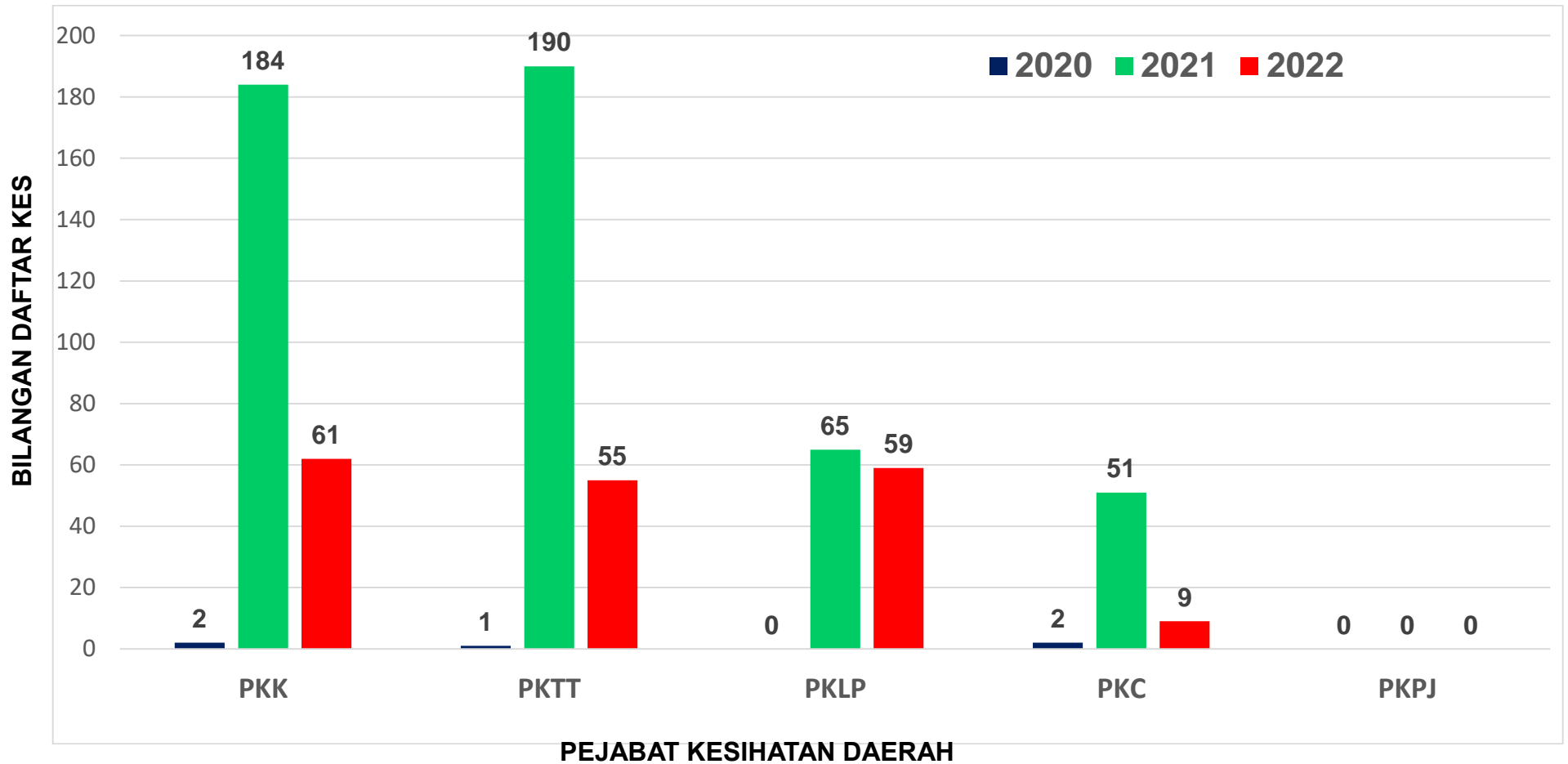
KES DAFTAR DENGGI BAGI PK PUTRAJAYA  
(SEHINGGA 07 MEI 2022)



**TREN KUMULATIF WABAK, WTK/HOTSPOT DENGGI MENGIKUT MINGGU EPID  
BAGI WILAYAH PERSEKUTUAN KUALA LUMPUR & PUTRAJAYA  
BAGI TAHUN 2019, 2020, 2021 DAN 2022 BAGI ME 18/2022**



KES CHIKUNGUNYA MENGIKUT PEJABAT KESIHATAN DI JKWPKL&P  
SEHINGGA MINGGU EPID 18/2022



**SENARAI LOKALITI WABAK CHIKUNGUNYA DI KUALA LUMPUR DAN PUTRAJAYA  
SEHINGGA MINGGU EPID 18/2022 (SEHINGGA 07 MEI 2022)**

<b>Bil</b>	<b>Daerah</b>	<b>Lokaliti</b>	<b>Bil Kes</b>	<b>Bil Hari</b>	<b>Tarikh Notifikasi Kes Ke 2</b>	<b>Tarikh Notifikasi Akhir</b>	<b>Tarikh Wabak Jangka Tamat</b>
<b>1</b>	<b>Lembah Pantai</b>	Taman Gembira C (Sbhg Jln Selesa, Jln Sukacita & 2-4, Sbg Jln Selesa 1, Jln Selesa 2-10)	7	25	13-04-2022	26-04-2022	11-05-2022