

SITUASI SEMASA
PENYAKIT BAWAAN VEKTOR DI KUALA LUMPUR DAN PUTRAJAYA
 Bagi Minggu Epid 19/2022 (08.05.2022 – 14.05.2022)

**JADUAL 1: PERBANDINGAN KUMULATIF KES DENGGI KUALA LUMPUR DAN PUTRAJAYA
 PADA MINGGU EPID 19/2022 (2021 VS. 2022)**

Bil.	Zon	Jumlah Kes		Perbezaan Kes	Perbezaan (%)
		Sehingga ME19/2021	Sehingga ME19/2022		
1	Kuala Lumpur	1,077 (1)	1220 (1)	+143	+13.2%
2	Putrajaya	36	52	+16	+44.4%
Kuala Lumpur & Putrajaya		1,113 (1)	1272 (1)	+159	+14.2 %

Nota: () Bilangan Kematian

Purata Kes Mingguan : 67

**JADUAL 2: KES DENGGI DILAPORKAN MENGIKUT PEJABAT KESIHATAN
 PADA MINGGU EPID 19/2022**

Bil.	Pejabat Kesihatan	Parlimen	Jumlah Kes				Jumlah Kes Sehingga Minggu 19/2022	Peratus (%) Kes
			Minggu 18/2022 01.05.2022 Hingga 07.05.2022		Minggu 19/2022 08.05.2022 Hingga 14.05.2022			
1	Cheras	Cheras	12	14	9	18	202	15.8
		Bdr Tun Razak	2		9			
2	Lembah Pantai	Lembah Pantai	4	20	3	26	338	26.5
		Bkt Bintang	7		7			
		Seputeh	9		6			
3	Kepong	Kepong	1	12 (1)	3	20 (1)	304 (1)	23.9
		Segambut	9		7			
		Batu	2 (1)		10			
4	Titiwangsa	Setiawangsa	6	15	16	48	376	29.5
		Titiwangsa	3		13			
		Wangsa Maju	6		19			
5	Putrajaya	Putrajaya	0	0	7	7	52	4.0
Kuala Lumpur & Putrajaya			61 (1)		119 (1)		1,272 (1)	

Nota: () Bilangan Kematian

JADUAL 3: KES DENGGI DI LAPORKAN PADA MINGGU EPID 19/2022

Bil.	Pejabat Kesihatan	Bilangan Kes dan kematian dilaporkan		Jumlah terkumpul kes denggi sehingga ME 19/2021	Jumlah terkumpul kes denggi sehingga ME 19/2022	Perbezaan peratus kenaikan/ Penurunan kes pada minggu epid 2021 dan 2022 (+/-)	Kadar insiden 2022
		ME 18/2022 01.05.2022 Hingga 07.05.2022	ME 19/2022 08.05.2022 Hingga 14.05.2022				
1	Cheras (468,000)	14	18	202	202	0	43.1
2	Lembah Pantai (454,700)	20	26	296	338	+14.1	74.3
3	Kepong (547,100)	12 (1)	20 (1)	268 (1)	304 (1)	+13.4	55.5
4	Titivangsa (440,900)	15	48	311	376	+20.9	85.2
5	Putrajaya (94,600)	0	7	36	52	+44.4	54.9
Kuala Lumpur & Putrajaya (2,005,300)		61(1)	119(1)	1,113 (1)	1,272 (1)	+14.2	63.4

Nota: Kadar Insiden (IR) bagitahun 2021 adalah 38.1
: () Bilangan Kematian

JADUAL 4: BILANGAN WABAK DENGGI DI KUALA LUMPUR DAN PUTRAJAYA PADA MINGGU EPID 19/2022

Bil.	Pejabat Kesihatan	Bilangan Wabak Mengikut ME 19/2022		Kumulatif Wabak Sehingga ME 19/2022		Jumlah Wabak Sehingga Minggu Epid 19/2022
		Wabak Terkawal	Wabak Tidak Terkawal ()	Wabak Terkawal	Wabak Tidak Terkawal ()	
1	CHERAS	2	0	22	1(1)	23(1)
2	LEMBAH PANTAI	4	1(0)	32	5(5)	37(5)
3	KEPONG	2	0	28	2(2)	30(2)
4	TITIWANGSA	8	1(0)	45	3(2)	48(2)
5	PUTRAJAYA	2	1(1)	6	1(1)	7(1)
JUMLAH		18	3(1)	134	12(11)	145(11)

Nota: : Kumulatif bilangan lokaliti wabak
: () Bilangan lokaliti hotspot





JADUAL 5: KES DAN KEMATIAN DENGGI MALAYSIA SERTA WP KUALA LUMPUR & PUTRAJAYA PADA MINGGU EPID 19/2022

Bil.	Negara/ Negeri	Jum. Kes		Perbezaan Kes	Perbezaan (%)
		Sehingga ME19/2021	Sehingga ME19/2022		
1	Malaysia	10,139	14,725	+4,586	+45.2 %
2	WP Kuala Lumpur & Putrajaya	1113	1272	+87	+8.2%

**JADUAL 6: SENARAI LOKALITI WABAK DENGGI
DI KUALA LUMPUR DAN PUTRAJAYA PADA MINGGU EPID 19/2022**

Bil	Pejabat Kesihatan	Parlimen	Lokaliti	Jum. Kes	Tempoh Wabak Berlaku (Hari)	Status
1.	CHERAS	CHERAS	FLAT SRI SARAWAK	2	5	WT
2.			TAMAN MIDAH BARAT C (SEBAHAGIAN MIDAH BARAT 12,12A,12B,MIDAH TENGAH,MIDAH BARAT)	3	14	WT
3.	LEMBAH PANTAI	BUKIT BINTANG	BANGUNAN CHOO CHENG KHAY	2	4	WT
4.		SEPUTEH	TAMAN YARL D-SBHG JLN AWN KECIL,JLN AWN KECIL4-7, SBHG PSRN AWN JAWA,LRG AWN JAW	9	28	WTK
5.			GREENPARK CONDO (TAMAN YARL)	4	3	WT
6.			FLAT TAMAN SALAK SELATAN (BLOK 4-5)	2	4	WT
7.			IRIS APPARTMENT FASA 1 (A&B)	2	2	WT
8.		KEPONG	SEGAMBUT	RESIDENSI HENGE (THE HENGE KONDOMINIUM)	3	2
9.	BATU		KONDOMINIUM SRI SUAJAYA (BLOK 200, 202, 204)	5	17	WT
10.	TITIWANGSA	SETIAWANGSA	PPR SRI SEMARAK	3	4	WT
11.			DESA TUN HUSSIEN ONN (BLOK D1-D22)	3	3	WT
12.			THE HAMILTON CONDO	2	2	WT
13.		TITIWANGSA	JALAN CHEMOR (TITIWANGSA CNTRL CONDO)	4	15	WT
14.		WANGSA MAJU	TAMAN DANAU KOTA (JN 1/23B – 8/23B)	6	27	WTK
15.			FLAT TAMAN MELATI (BLOK C)	2	5	WT
16.			TAMAN IBU KOTA(JALAN IBU KOTA)	3	4	WT
17.			SRI PELANGI CONDOMINIUM	2	3	WT
18.			SEK 4 WANGSA MAJU (BLOK C1-C10)	2	3	WT
19.		PUTRAJAYA	PUTRAJAYA	PRESINT 18 – PARCEL R13	12	39
20.	PRESINT 18 - PARCEL 18R12 - BLOK EFGH			2	3	WT
21.	PRESINT 18 - PARCEL R4			2	1	WT

Nota :

-  : Lokaliti Hotspot2
-  : Wabak Baru pada minggu epid semasa
-  : Wabak Tidak Terkawal
-  : Wabak Tamat

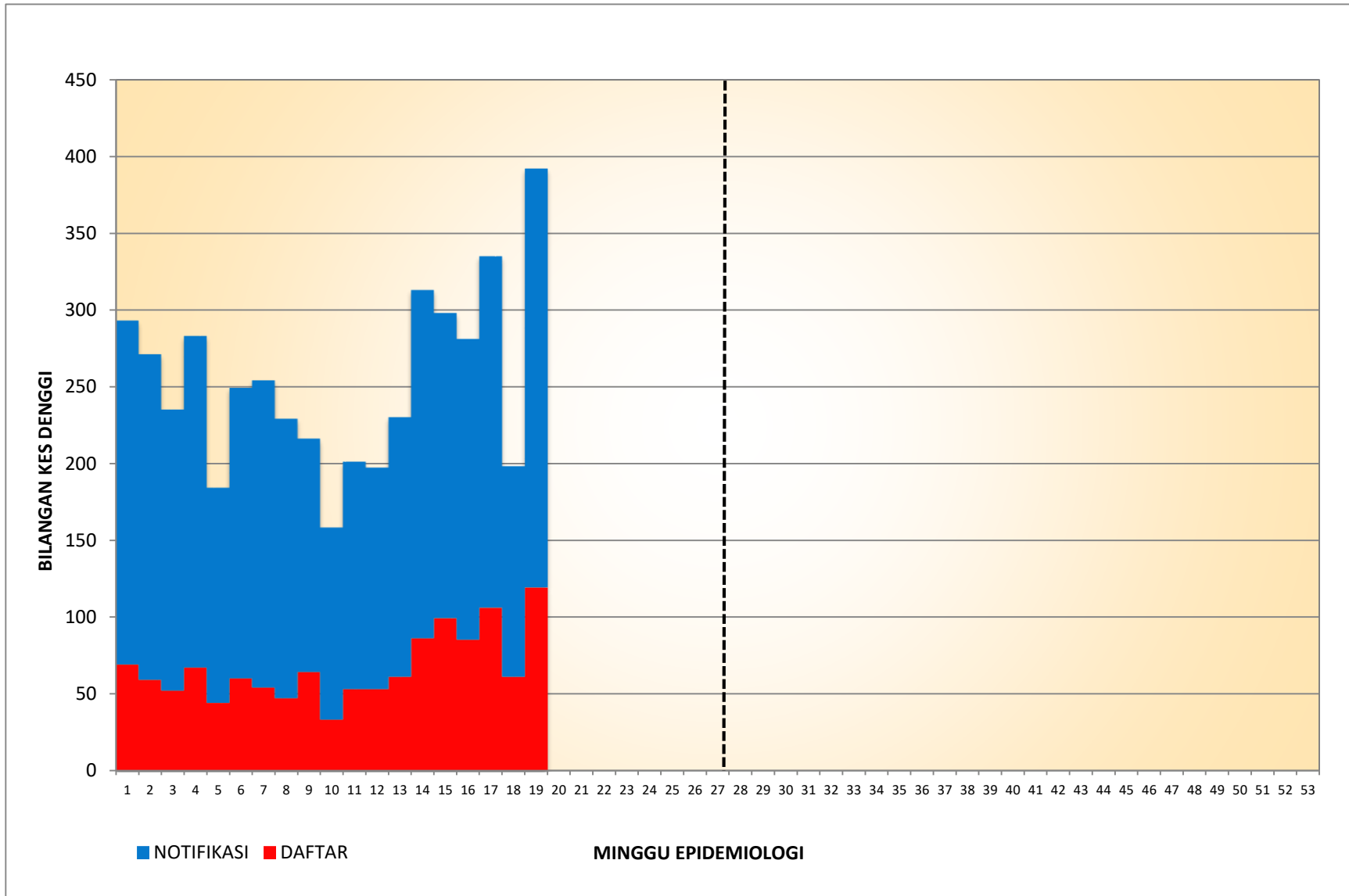
Disediakan oleh : Cawangan Penyakit Bawaan Vektor Jabatan Kesihatan WP Kuala Lumpur dan Putrajaya

Disemak dan : Ketua Penolong Pengarah Kanan (Vektor)

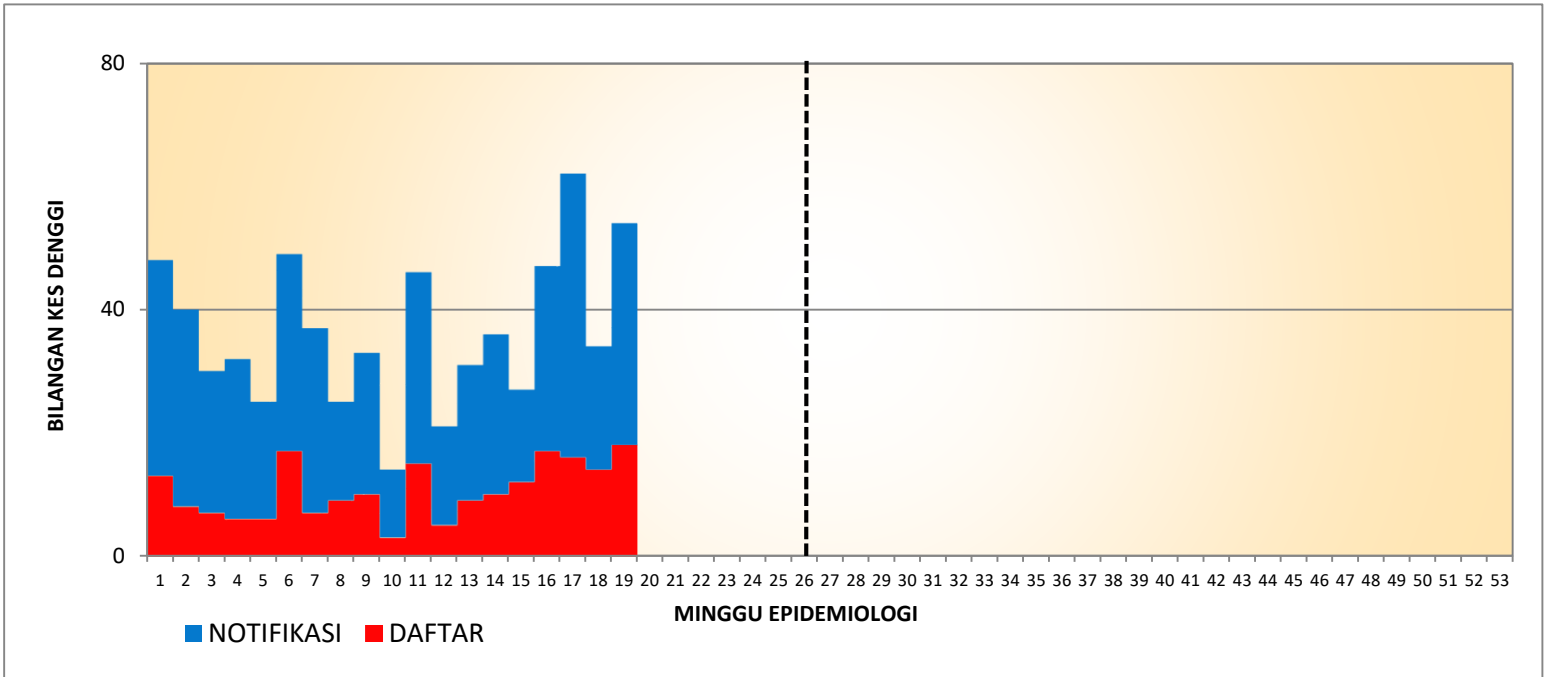
Disahkan oleh : Jabatan Kesihatan WP Kuala Lumpur dan Putrajaya

Tarikh : 16 Mei 2022

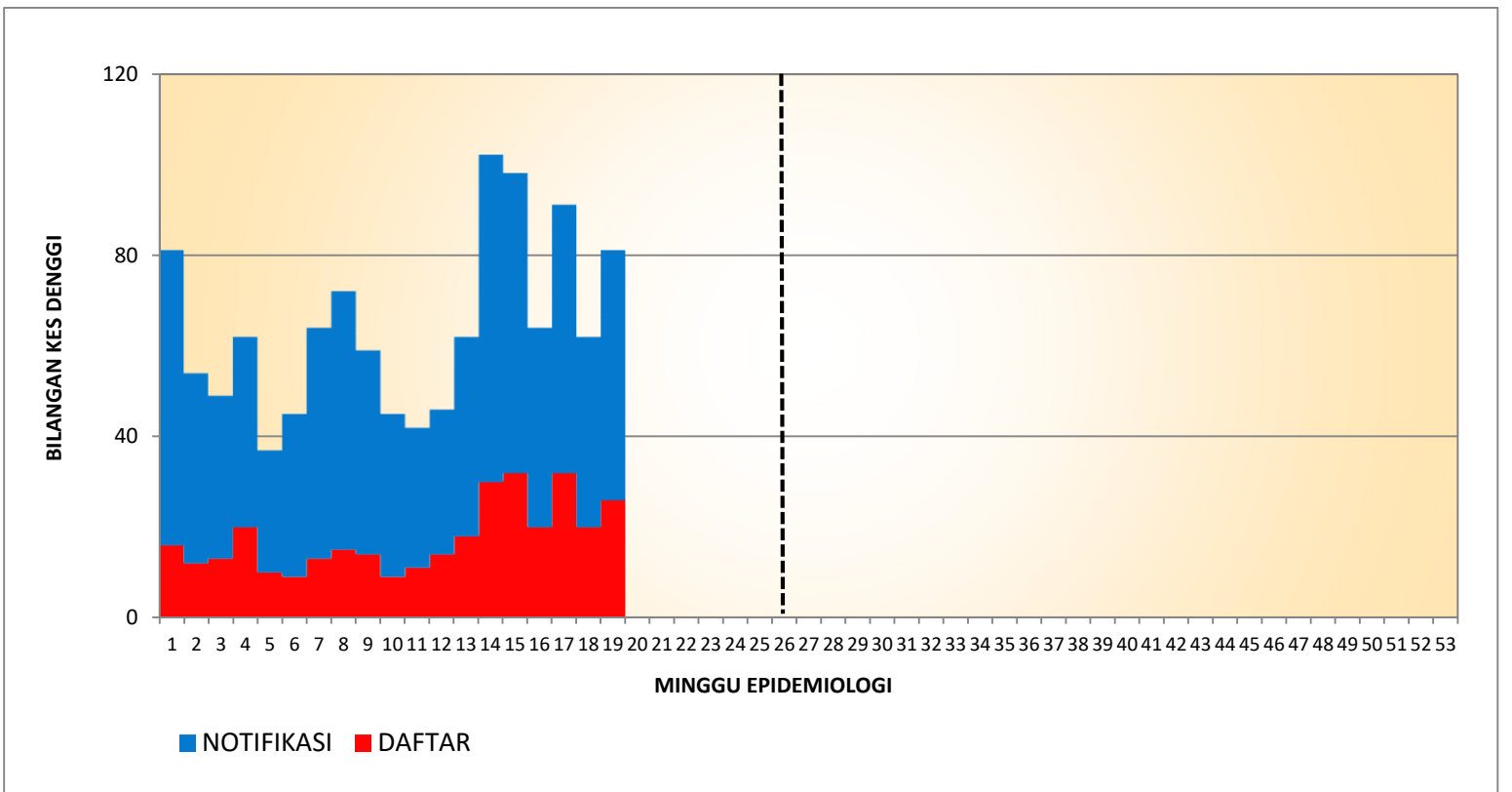
**KES DAFTAR DENGGI BAGI WILAYAH PERSEKUTUAN KUALA LUMPUR & PUTRAJAYA
(SEHINGGA 14 MEI 2022)**



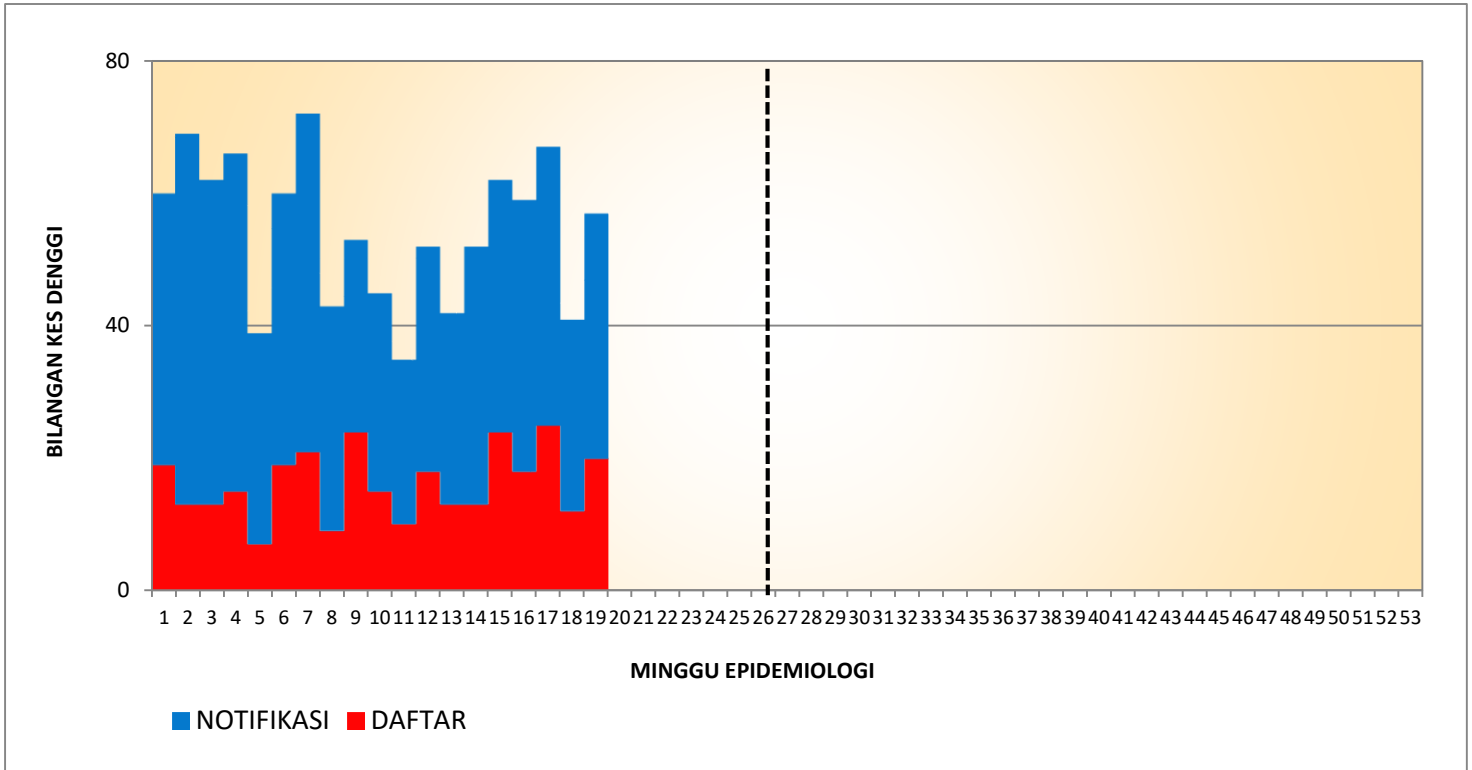
**KES DAFTAR DENGGI BAGI PK CHERAS
(SEHINGGA 14 MEI 2022)**



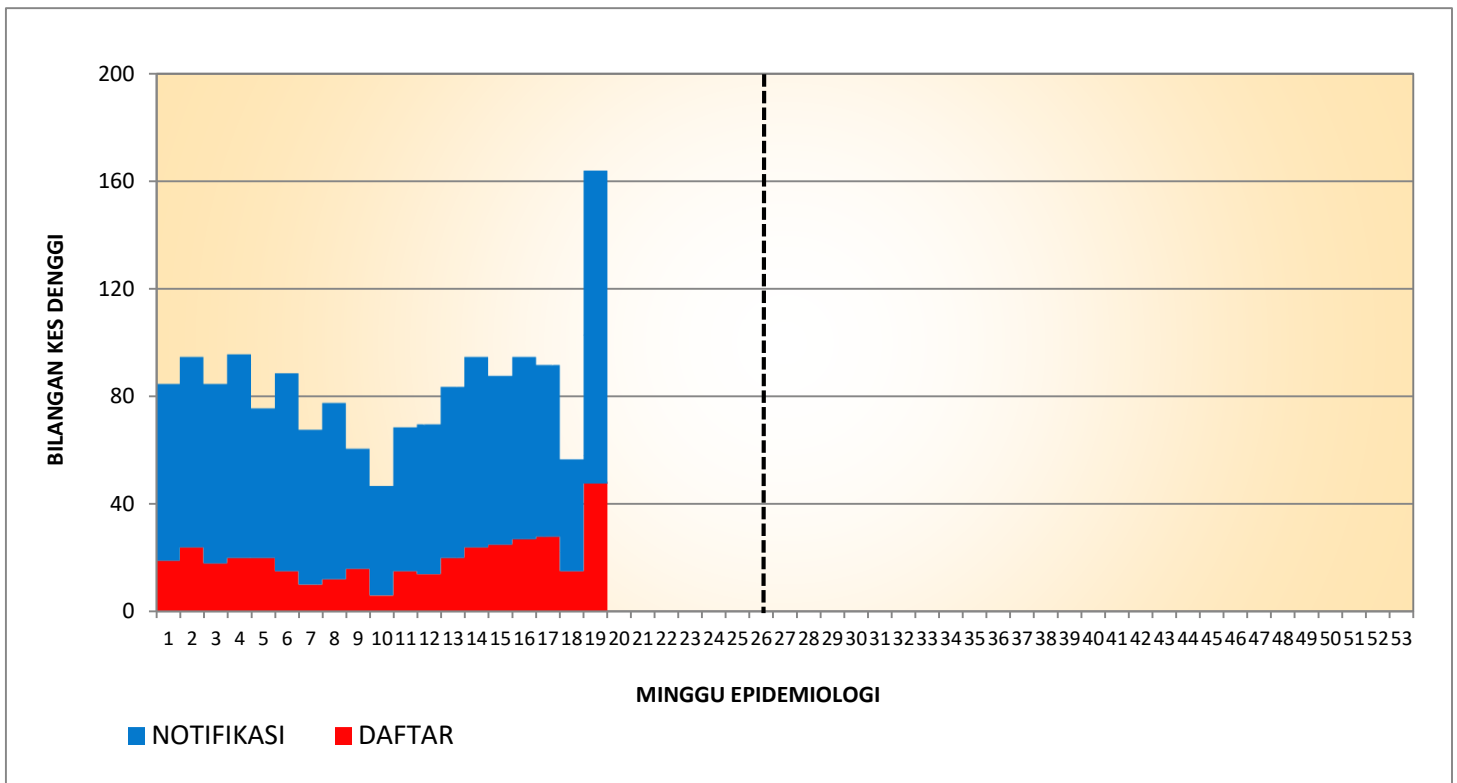
**KES DAFTAR DENGGI BAGI PK LEMBAH PANTAI
(SEHINGGA 14 MEI 2022)**



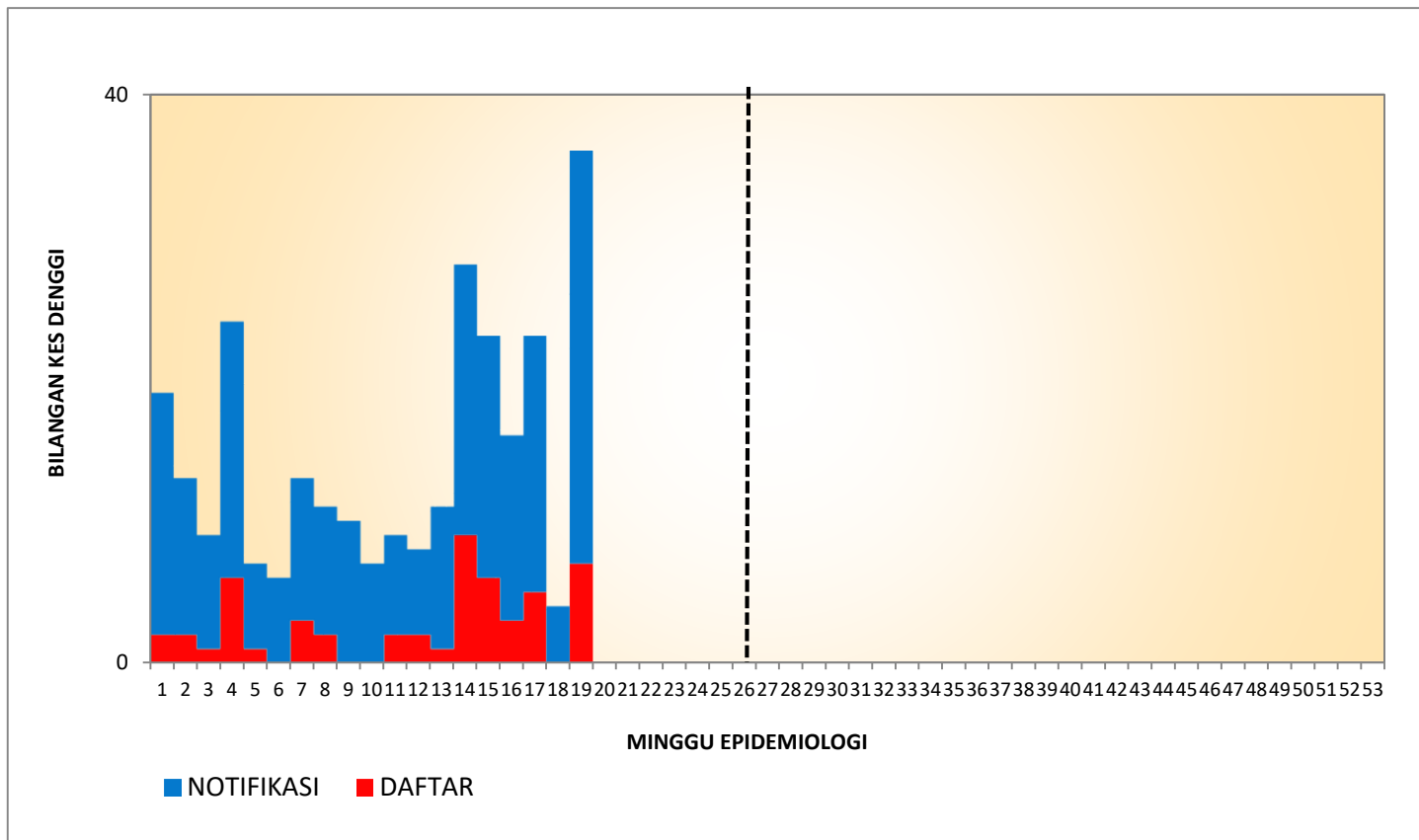
**KES DAFTAR DENGGI BAGI PK KEPONG
(SEHINGGA 14 MEI 2022)**



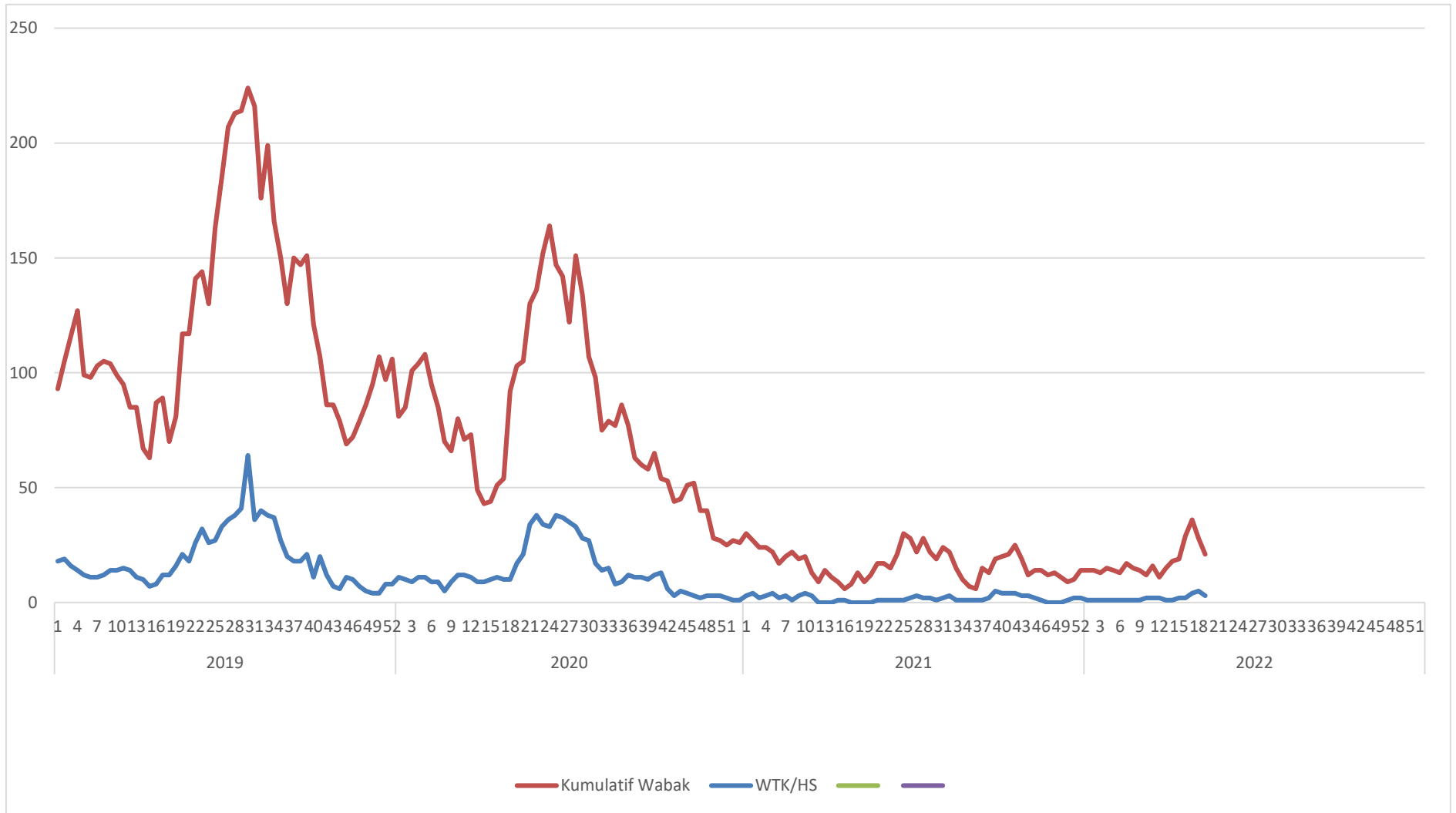
**KES DAFTAR DENGGI PK TITIWANGSA
(SEHINGGA 14 MEI 2022)**



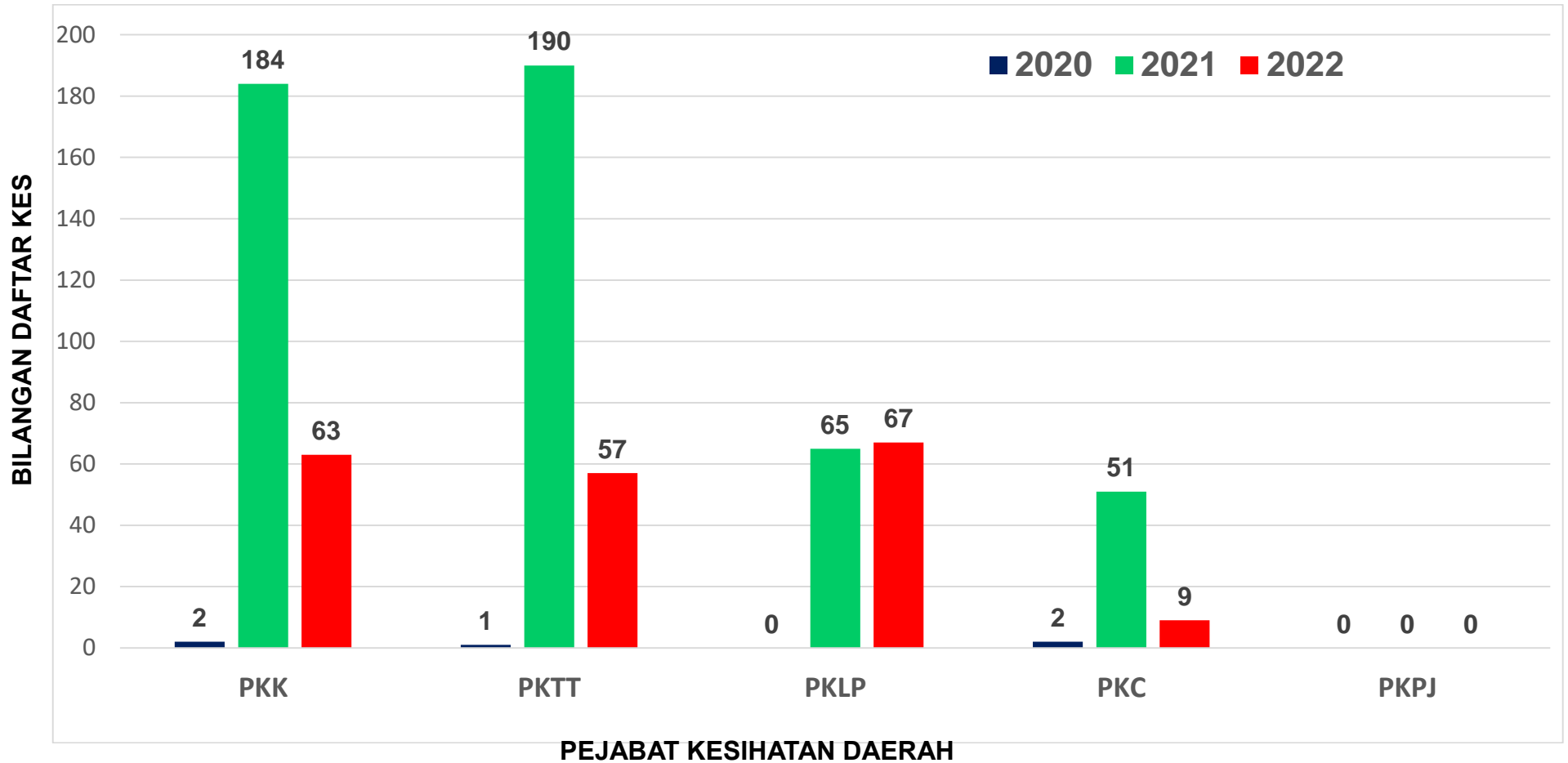
KES DAFTAR DENGGI BAGI PK PUTRAJAYA
(SEHINGGA 14 MEI 2022)



**TREN KUMULATIF WABAK, WTK/HOTSPOT DENGGI MENGIKUT MINGGU EPID
BAGI WILAYAH PERSEKUTUAN KUALA LUMPUR & PUTRAJAYA
BAGI TAHUN 2019, 2020, 2021 DAN 2022 BAGI ME 19/2022**



KES CHIKUNGUNYA MENGIKUT PEJABAT KESIHATAN DI JKWPKL&P
SEHINGGA MINGGU EPID 19/2022



**SENARAI LOKALITI WABAK CHIKUNGUNYA DI KUALA LUMPUR DAN PUTRAJAYA
SEHINGGA MINGGU EPID 19/2022 (SEHINGGA 14 MEI 2022)**

Bil	Daerah	Lokaliti	Bil Kes	Bil Hari	Tarikh Notifikasi Kes Ke 2	Tarikh Notifikasi Akhir	Tarikh Wabak Jangka Tamat
1	Lembah Pantai	Taman Gembira C (Sbhg Jln Selesa, Jln Sukacita & 2-4, Sbg Jln Selesa 1, Jln Selesa 2-10)	7	33	14-04-2022	10-05-2022	25-05-2022
2		Taman Sri Sentosa (Flat AC4)	2	5	10-05-2022	10-05-2022	25-05-2022