

**SITUASI SEMASA**  
**PENYAKIT BAWAAN VEKTOR DI KUALA LUMPUR DAN PUTRAJAYA**  
 Bagi Minggu Epid 21/2022 (22.05.2022 – 28.05.2022)

**JADUAL 1: PERBANDINGAN KUMULATIF KES DENGGI KUALA LUMPUR DAN PUTRAJAYA  
 PADA MINGGU EPID 21/2022 (2021 VS. 2022)**

Bil.	Zon	Jumlah Kes		Perbezaan Kes	Perbezaan (%)
		Sehingga ME21/2021	Sehingga ME21/2022		
1	Kuala Lumpur	1,179(1)	1,470(2)	+291	+24.7%
2	Putrajaya	40	61	+21	+52.5%
Kuala Lumpur & Putrajaya		1,219(1)	1,531(2)	+312	+25.6 %

Nota: ( ) Bilangan Kematian

Purata Kes Mingguan : 73

**JADUAL 2: KES DENGGI DILAPORKAN MENGIKUT PEJABAT KESIHATAN  
 PADA MINGGU EPID 21/2022**

Bil.	Pejabat Kesihatan	Parlimen	Jumlah Kes				Jumlah Kes Sehingga Minggu 21/2022	Peratus (%) Kes
			Minggu 20/2022 15.05.2022 Hingga 21.05.2022		Minggu 21/2022 22.05.2022 Hingga 28.05.2022			
1	Cheras	Cheras	8	16	13(1)	20(1)	238(1)	15.5
		Bdr Tun Razak	8		7			
2	Lembah Pantai	Lembah Pantai	3	36	4	30	404	26.4
		Bkt Bintang	12		10			
		Seputeh	21		16			
3	Kepong	Kepong	5	27	1	31	362(1)	23.6
		Segambut	12		21			
		Batu	10		9			
4	Titiwangsa	Setiawangsa	15	42	13	48	466	30.4
		Titiwangsa	9		8			
		Wangsa Maju	18		27			
5	Putrajaya	Putrajaya	0	0	9	9	61	4.0
Kuala Lumpur & Putrajaya			121		138(1)		1,531(2)	

Nota: ( ) Bilangan Kematian

**JADUAL 3: KES DENGGI DI LAPORKAN PADA MINGGU EPID 21/2022**

Bil.	Pejabat Kesihatan	Bilangan Kes dan kematian dilaporkan		Jumlah terkumpul kes denggi sehingga ME 21/2021	Jumlah terkumpul kes denggi sehingga ME 21/2022	Perbezaan peratus kenaikan/ Penurunan kes pada minggu epid 2021 dan 2022 (+/-)	Kadar insiden 2022
		ME 20/2022 15.05.2022 Hingga 21.05.2022	ME 21/2022 22.05.2022 Hingga 28.05.2022				
1	Cheras (327,141)	16	20(1)	218	238(1)	+9.2	73
2	Lembah Pantai (591,134)	36	30	330	404	+22.4	68
3	Kepong (579,046)	27	31	282(1)	362(1)	+28.4	62
4	Titivangsa (484,791)	42	48	349	466	+33.5	96
5	Putrajaya (109,202)	0	9	40	61	+52.5	56
<b>Kuala Lumpur &amp; Putrajaya (2,091,314)</b>		<b>121</b>	<b>138(1)</b>	<b>1,219(1)</b>	<b>1,531(2)</b>	<b>+25.6</b>	<b>73</b>

Nota: Kadar Insiden (IR) bagitahun 2021 adalah 38.1  
: ( ) Bilangan Kematian

**JADUAL 4: BILANGAN WABAK DENGGI DI KUALA LUMPUR DAN PUTRAJAYA PADA MINGGU EPID 21/2022**

Bil.	Pejabat Kesihatan	Bilangan Wabak Mengikut ME 20/2022		Kumulatif Wabak Sehingga ME 20/2022		Jumlah Wabak Sehingga Minggu Epid 21/2022
		Wabak Terkawal	Wabak Tidak Terkawal ( )	Wabak Terkawal	Wabak Tidak Terkawal ( )	
1	CHERAS	10	0	32	1(1)	33(1)
2	LEMBAH PANTAI	10	0	39	5(5)	44(5)
3	KEPONG	10	0	38	2(2)	40(2)
4	TITIWANGSA	18	1(1)	63	2(2)	65(2)
5	PUTRAJAYA	3	0	7	1(1)	8(1)
<b>JUMLAH</b>		<b>51</b>	<b>1(1)</b>	<b>179</b>	<b>11(11)</b>	<b>190(11)</b>

Nota: : Kumulatif bilangan lokaliti wabak  
: ( ) Bilangan lokaliti hotspot

**JADUAL 5: KES DAN KEMATIAN DENGGI MALAYSIA SERTA WP KUALA LUMPUR & PUTRAJAYA PADA MINGGU EPID 21/2022**

Bil.	Negara/ Negeri	Jum. Kes		Perbezaan Kes	Perbezaan (%)
		Sehingga ME21/2021	Sehingga ME21/2022		
1	Malaysia	11,100	17,497	+6,397	+58.0 %
2	WP Kuala Lumpur & Putrajaya	1,219(1)	1,531(2)	+312	+25.6%





**JADUAL 6: SENARAI LOKALITI WABAK DENGGI  
DI KUALA LUMPUR DAN PUTRAJAYA PADA MINGGU EPID 21/2022**

Bil	Pejabat Kesihatan	Parlimen	Lokaliti	Jum. Kes	Tempoh Wabak Berlaku (Hari)	Status
1.	CHERAS	CHERAS	FLAT TAMAN SEGAR (BLOK A,B,C)	4	10	WT
2.			TAMAN TAYTON VIEW B	2	10	WT
3.			TAMAN SHAMELIN (BUSTAN SHAMELIN APARTMENT)	3	8	WT
4.			TAMAN MIHARJA (JLN GALIAN,JLN KELIAN,JLN LOGAM,JLN PALONG,JLN LOMBONG)	2	4	WT
5.			PPR PUDU ULU	2	5	WT
6.		BANDAR TUN RAZAK	FLAT SRI PULAU PINANG A (BLOK 1-12)	3	12	WT
7.			FLAT SRI MELAKA B (BLOK 24-40)	2	3	WT
8.			FLAT SRI SABAH A(BLOK 54-60)	2	10	WT
9.			PANGSAPURI SRI MALAYSIA	3	7	WT
10.			KEM SUNGAI BESI (JLN LABUAN) BLOK G4,G5,G6,G7,G8,G9	2	3	WT
11.	LEMBAH PANTAI	BUKIT BINTANG	BANGUNAN CHOO CHENG KHAY	6	18	WT
12.			MALAYAN MANSION	2	9	WT
13.		SEPUTEH	TAMAN SALAK SELATAN E (JLN PERKASA,JLN PERKASA 2-10,JALAN LAKSAMANA,JLN BENDEHARA)	2	2	WT
14.			IRIS APARTMENT FASA 1 ( A&B )	5	16	WT
15.			GREENPARK CONDO (TAMAN YARL)	8	17	WT
16.			TAMAN OUG H ( JLN HUJAN BUKIT,JLN HUJAN EMAS 8-9,JLN HUJAN GERIMIS 1-2 )	4	10	WT
17.			PPR RAYA PERMAI	2	10	WT
18.			TAMAN YARL C-SBHG JLN AWN KECIL,JLN AWN KECIL 1-3, SBHG PSRN AWN JAWA,LRG AWN JAWA	3	9	WT
19.			PPR PINGGIRAN 1 (BLOK A,B,C,D,E,F)	2	8	WT
20.			FLAT TAMAN GEMBIRA JLN 6/12A (BLOK 1,2,3,4.5 & 6)	2	1	WT
21.	KEPONG	SEGAMBUT	MENARA KLH CONDOMINIUM	2	2	WT
22.			KONDOMINIUM SRI TTDI	6	12	WT

23.			TTDI (JALAN RAHIM KAJAI (28-80), LORONG RAHIM KAJAI 3,4,5,6,7)	2	10	WT	
24.			RIVERCITY CONDOMINIUM	2	5	WT	
25.			KAMPUNG SUNGAI PENCHALA (JALAN DAMANSARA)	2	6	WT	
26.			BANDAR MANJALARA (JLN 15/62B - 21/62B)	2	5	WT	
27.		BATU	FLAT DBKL BANDAR BARU SENTUL (BLOK 73, 75, 77, 79)	3	9	WT	
28.			TAPAK BINA JL99	2	4	WT	
29.			PPR BATU MUDA (BLOK A,B,C DAN D)	2	3	WT	
30.			PANGSAPURI SENTUL UTARA	2	3	WT	
31.	TITIWANGSA	SETIAWANGSA	DESA TUN HUSSIEN ONN ( BLOK D1-D22 )	5	17	WT	
32.				VILLA WANGSA MAS	2	4	WT
33.				KPTOJ(JALAN PAHLAWAN 2/2 - BLOK 1,2)	2	7	WT
34.				INFINITI 3 CONDOMINIUM	2	11	WT
35.				TAPAK BINA(HENNA RESIDENCES)	2	9	WT
36.				SEK 10 WANGSA MAJU (IRAMA WANGSA)	3	7	WT
37.				SEK 10 WANGSA MAJU (BLOK C1-C10)	2	5	WT
38.				TITIWANGSA	THE PALLADIUM CONDOMINIUM	2	5
39.			KAMPUNG BARU(KUARTERS INSTUTUSI PENDIDIKAN, JLN RAJA MUDA ABDUL AZIZ)		2	5	WT
40.			WANGSA MAJU	TAMAN IBU KOTA (JALAN IBU KOTA 1,3,5,7,9)	2	1	WT
41.				SEK 2 WANGSA MAJU (BLOK A1-A-19)	2	2	WT
42.				TAMAN DANAU KOTA(JLN 1/23B-8/23B)	7	41	HS
43.				TAMAN DANAU KOTA (JALAN 9/23B - 15/23B)	4	7	WT
44.				KAMPUNG PADANG BALANG (LOT 2473)	2	4	WT
45.				RESIDENSI PLATINUM TERATAI	2	4	WT
46.				SEK 2 WANGSA MAJU (MENARA ALPHA KONDO)	4	12	WT
47.				FLAT DANAU KOTA (BLOK D&E)	2	3	WT
48.				TAMAN KARAK UTAMA(JALAN 3/11)	2	11	WT

49.			DESA PUTRA CONDOMINIUM	2	6	WT
50.	PUTRAJAYA	PUTRAJAYA	PRESINT 18 - PARCEL R4	3	15	WT
51.			PRESINT 18 - PARCEL 18R12 - BLOK EFGH	4	17	WT
52.			PRESINT 8 PARCEL 4C	2	3	WT

Nota :

-  : Lokaliti Hotspot
-  : Wabak Baru pada minggu epid semasa
-  : Wabak Tidak Terkawal
-  : Wabak Tamat

**Disediakan oleh** : Cawangan Penyakit Bawaan Vektor JKWPKL&P

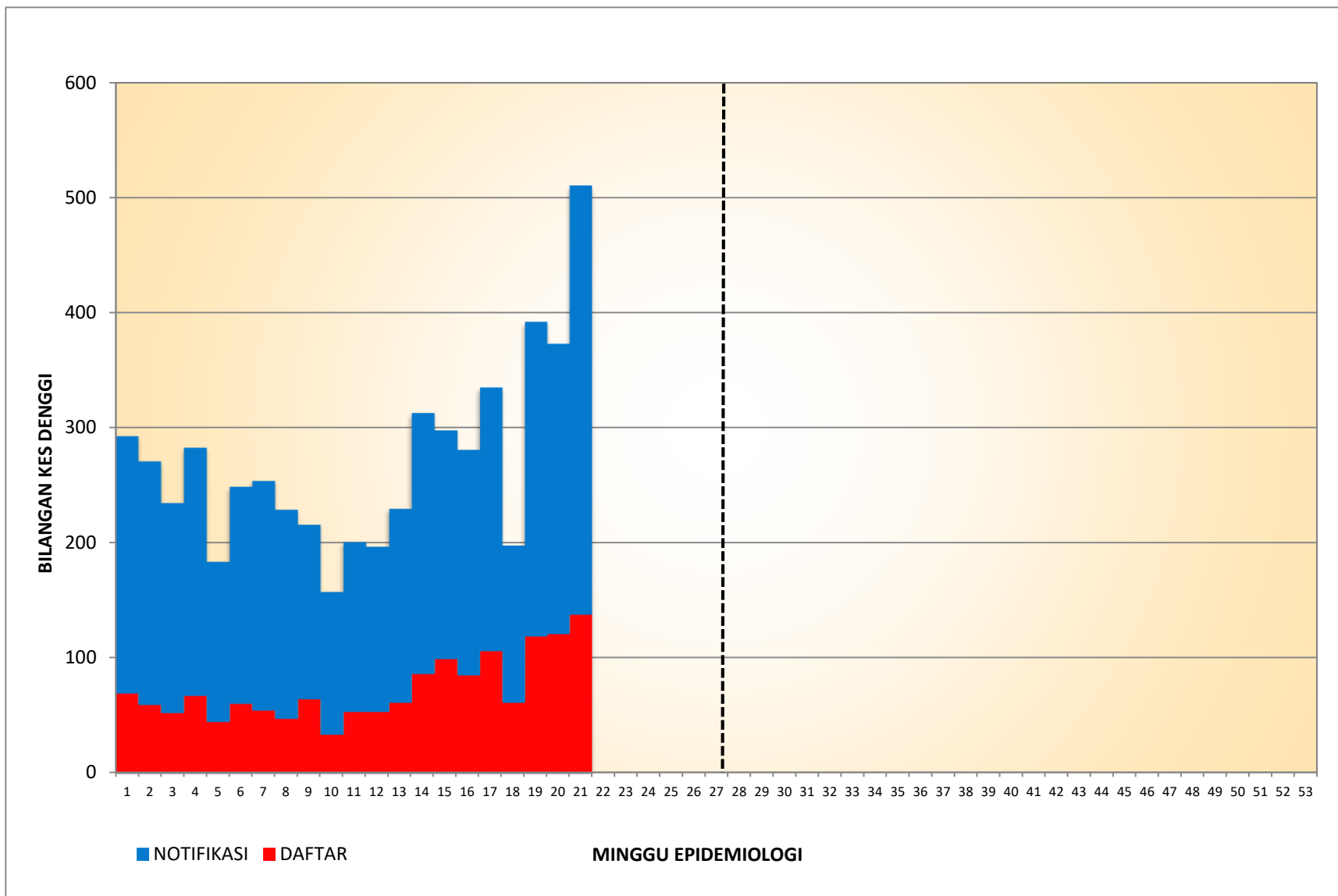
**Disemak dan** : Ketua Penolong Pengarah Kanan (Vektor)

**Disahkan oleh** : Jabatan Kesihatan WP Kuala Lumpur dan Putrajaya

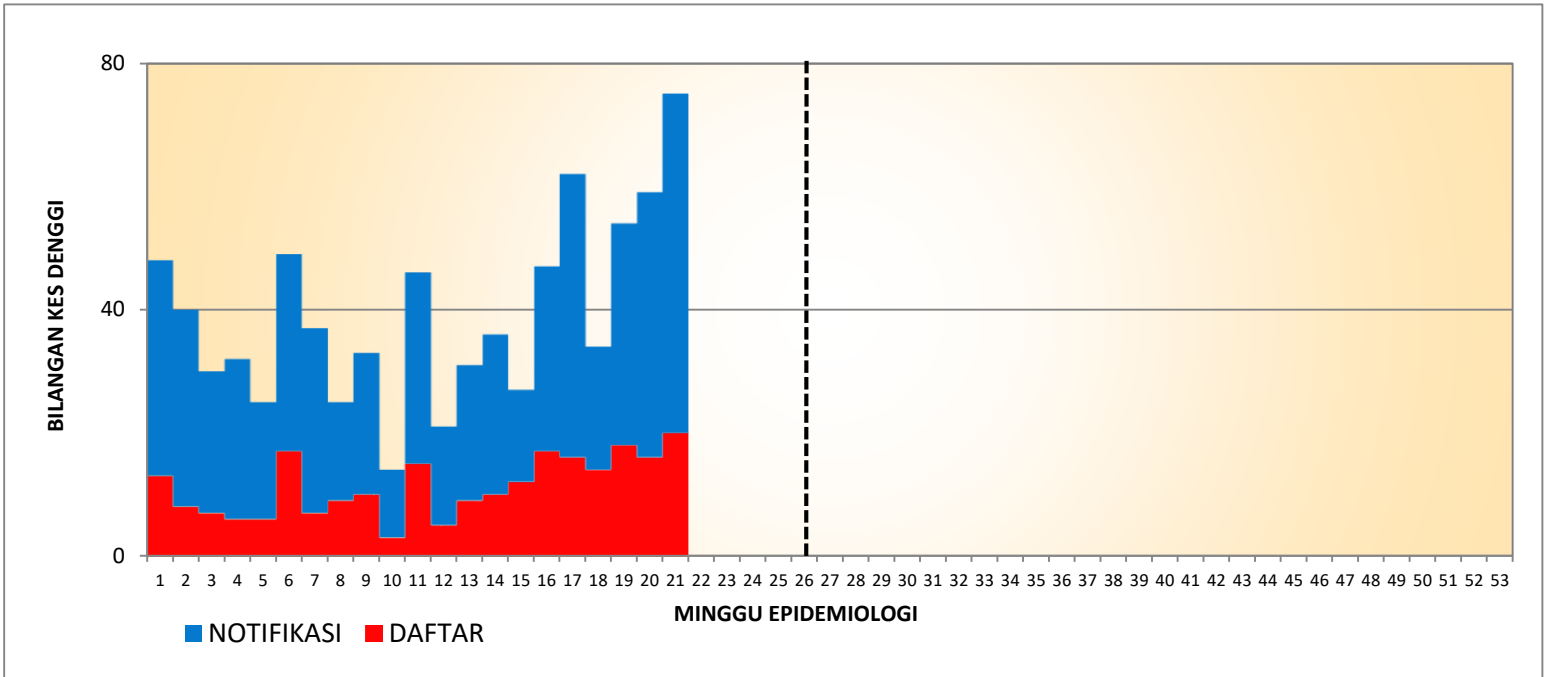
**Tarikh** : 29 Mei 2022



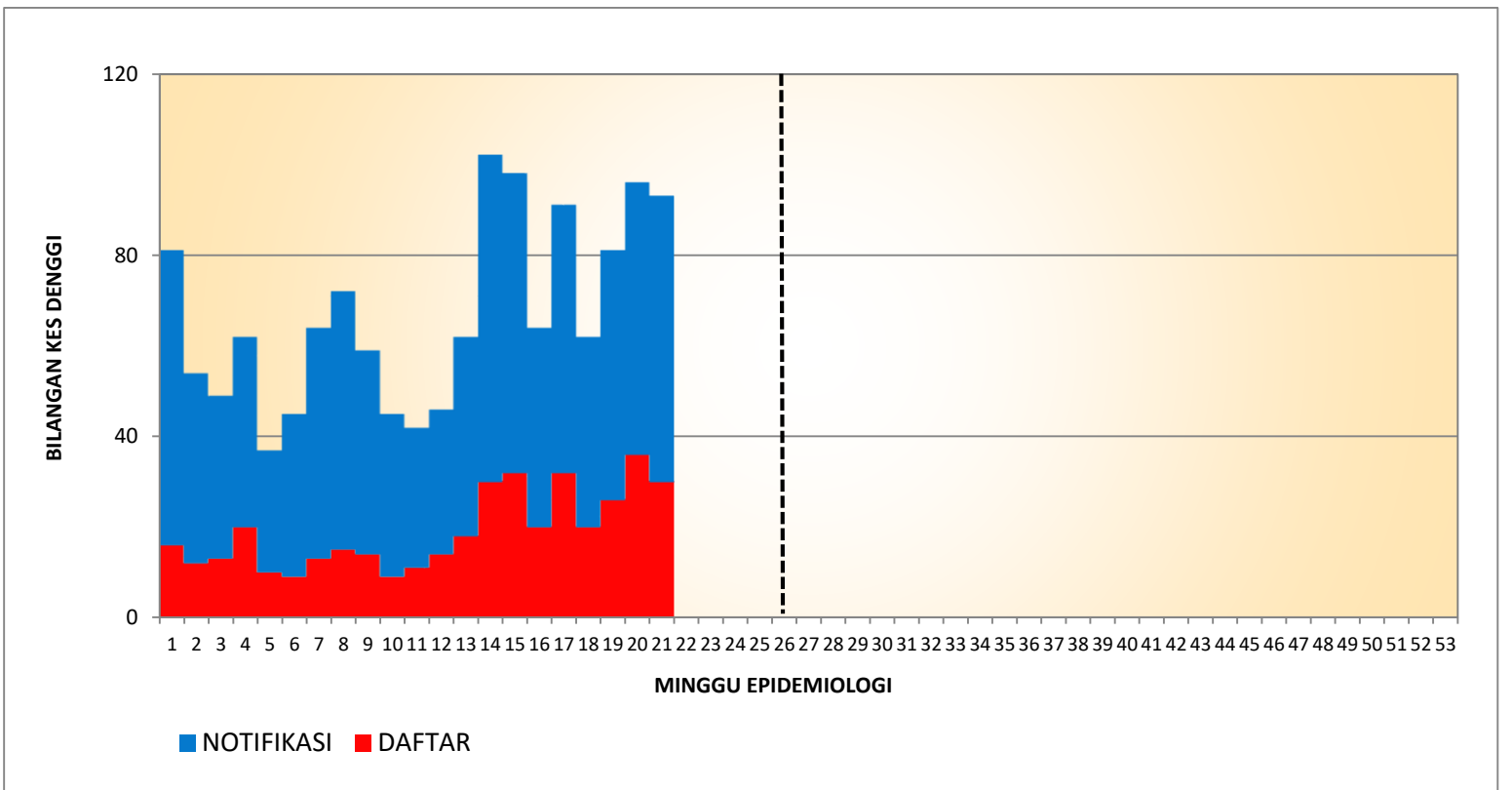
**KES DAFTAR DENGGI BAGI WILAYAH PERSEKUTUAN KUALA LUMPUR & PUTRAJAYA  
(SEHINGGA 28 MEI 2022)**



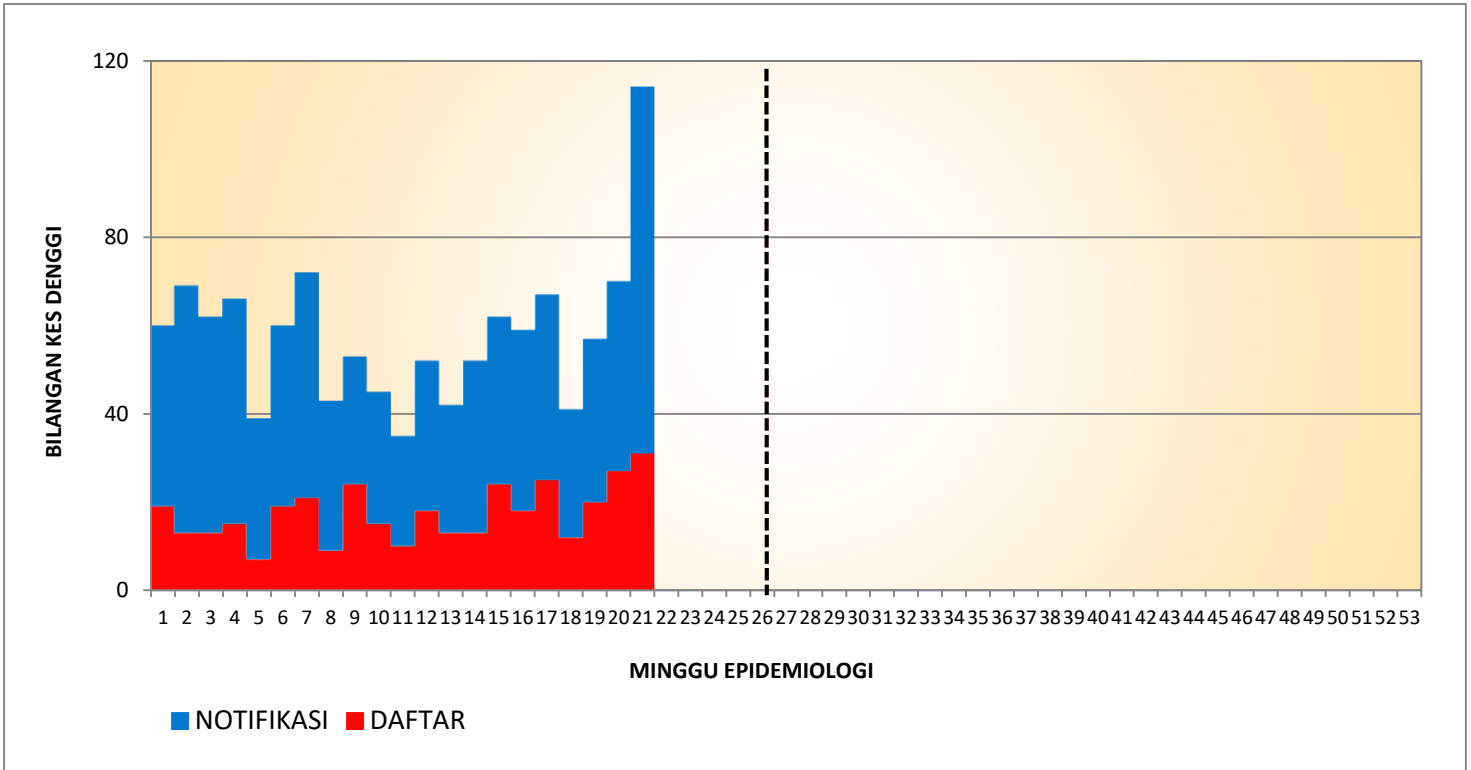
**KES DAFTAR DENGGI BAGI PK CHERAS  
(SEHINGGA 28 MEI 2022)**



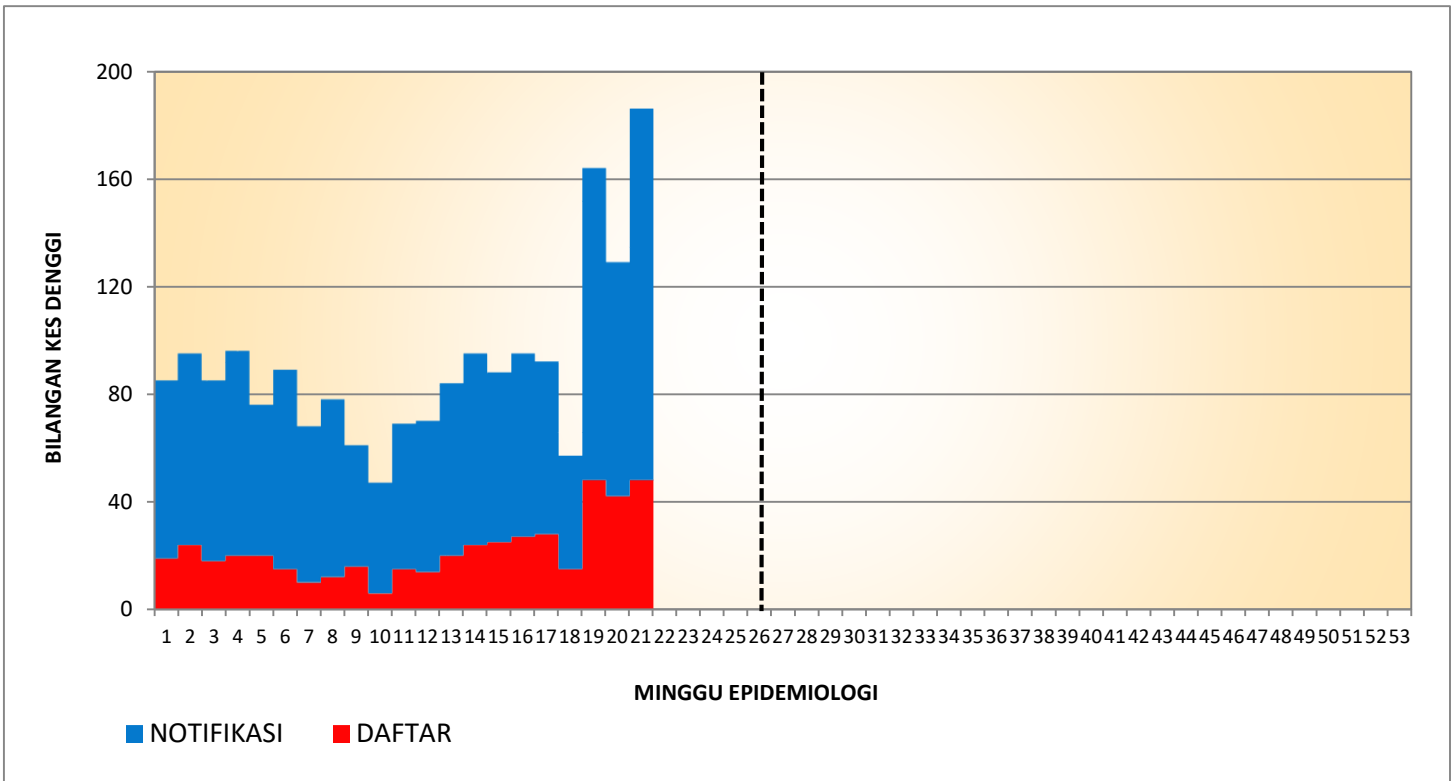
**KES DAFTAR DENGGI BAGI PK LEMBAH PANTAI  
(SEHINGGA 28 MEI 2022)**



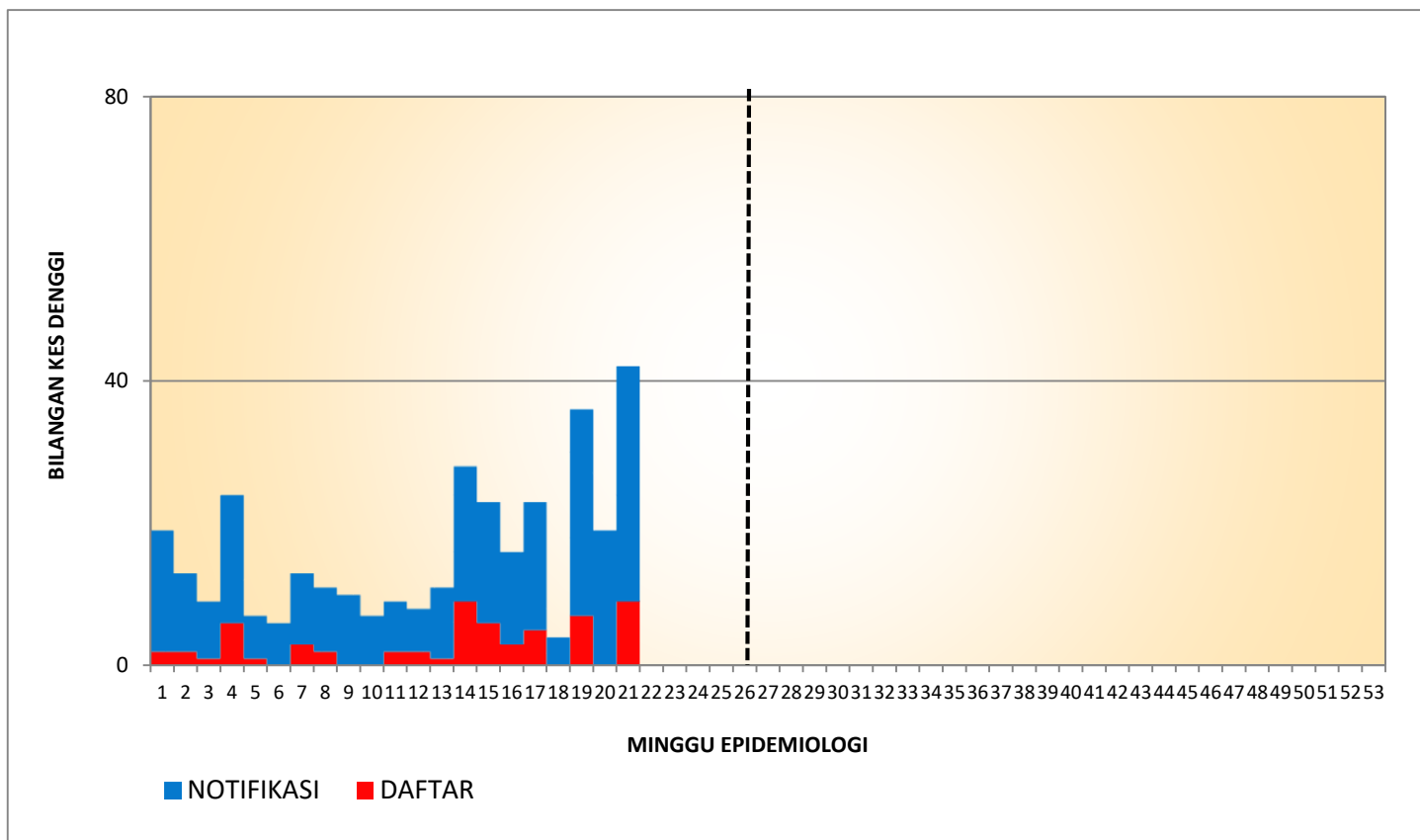
**KES DAFTAR DENGGI BAGI PK KEPONG  
( SEHINGGA 28 MEI 2022 )**



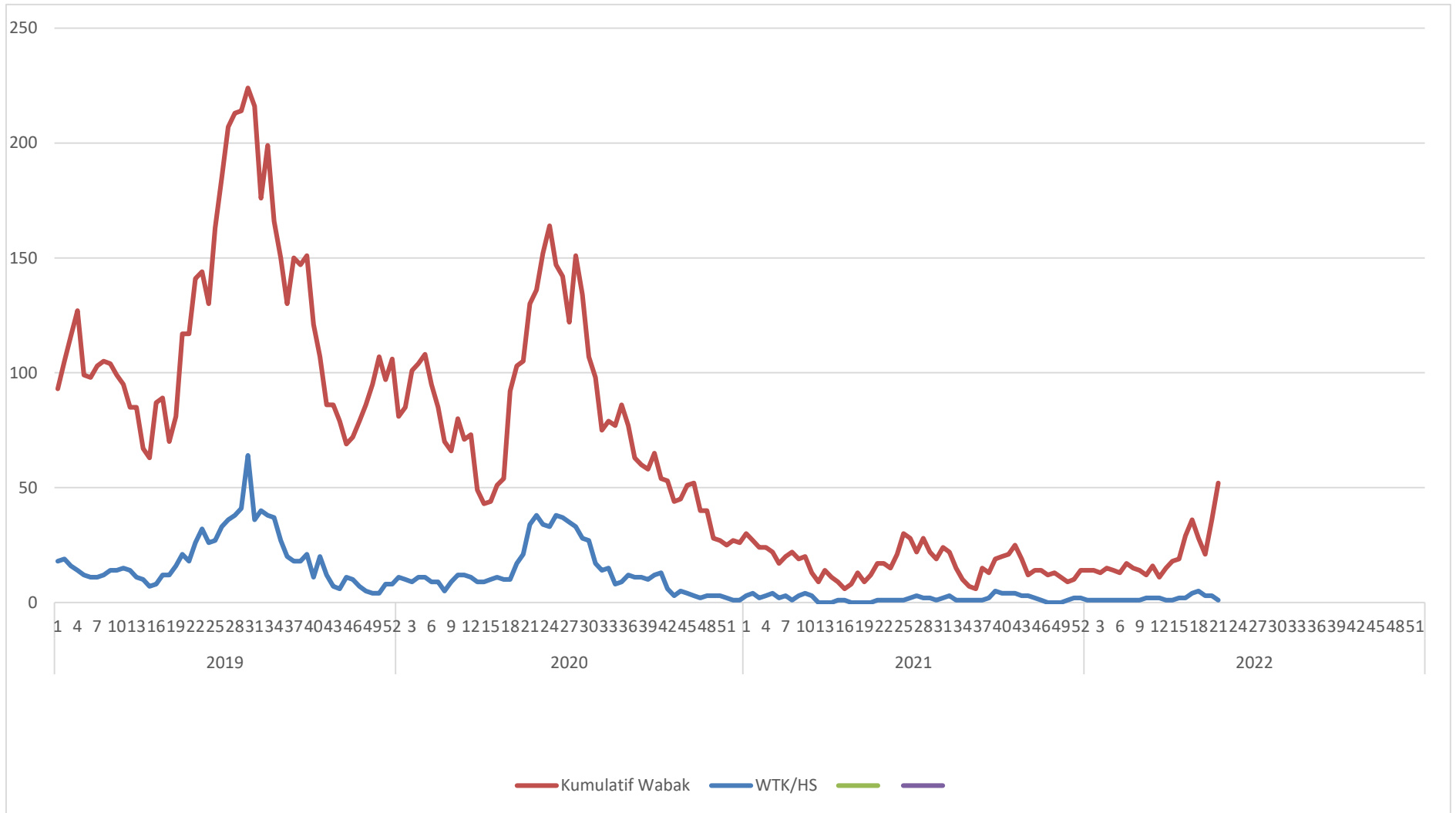
**KES DAFTAR DENGGI PK TITIWANGSA  
( SEHINGGA 28 MEI 2022 )**



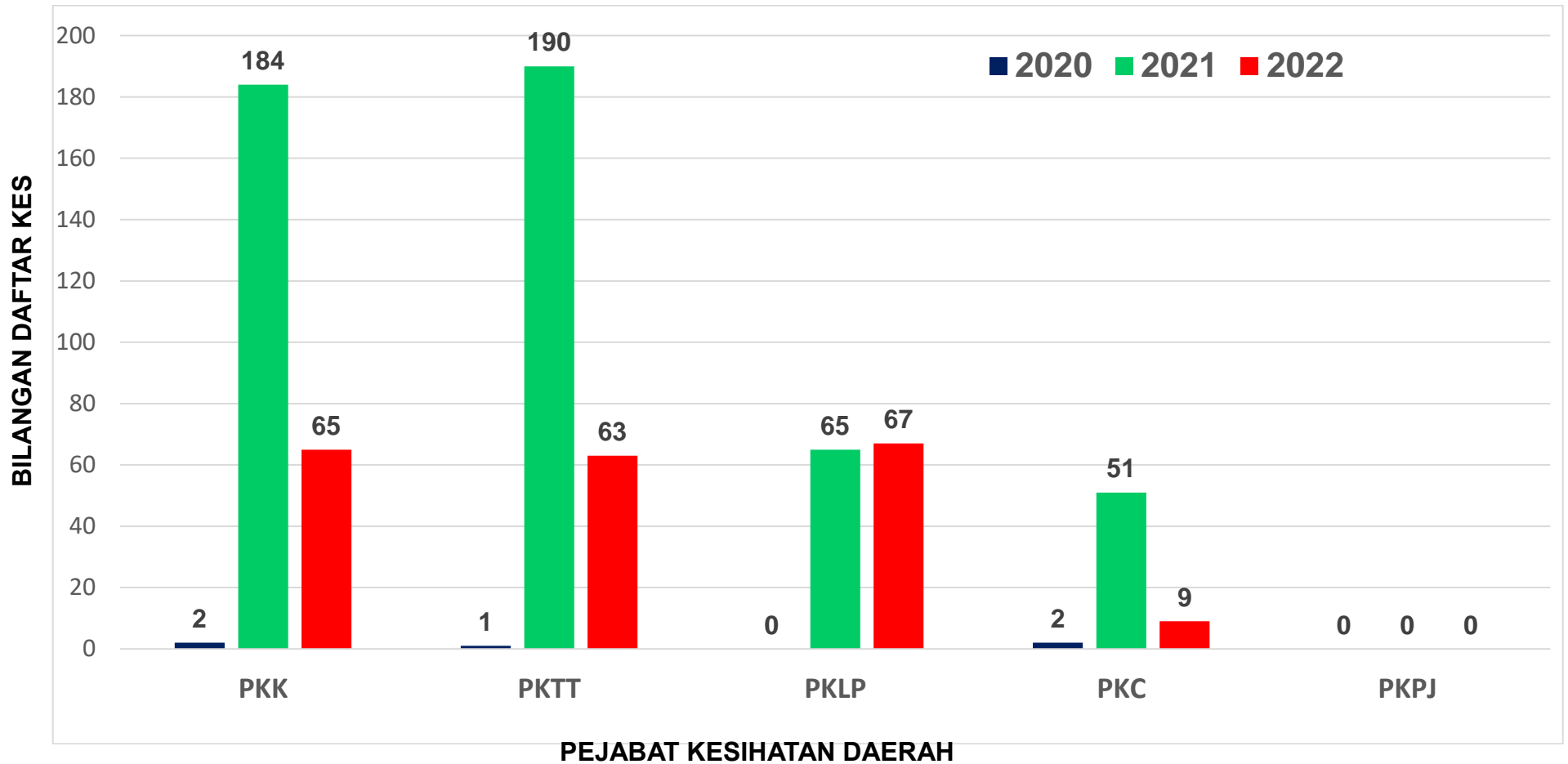
**KES DAFTAR DENGGI BAGI PK PUTRAJAYA  
(SEHINGGA 28 MEI 2022)**



**TREN KUMULATIF WABAK, WTK/HOTSPOT DENGGI MENGIKUT MINGGU EPID  
BAGI WILAYAH PERSEKUTUAN KUALA LUMPUR & PUTRAJAYA  
BAGI TAHUN 2019, 2020, 2021 DAN 2022 BAGI ME 21/2022**



KES CHIKUNGUNYA MENGIKUT PEJABAT KESIHATAN DI JKWPKL&P  
SEHINGGA MINGGU EPID 21/2022



**SENARAI LOKALITI WABAK CHIKUNGUNYA DI KUALA LUMPUR DAN PUTRAJAYA  
SEHINGGA MINGGU EPID 21/2022 (SEHINGGA 28 MEI 2022)**

Bil	Daerah	Lokaliti	Bil Kes	Bil Hari	Tarikh Notifikasi Kes Ke 2	Tarikh Notifikasi Akhir	Tarikh Wabak Jangka Tamat
		-NIL-					