

**SITUASI SEMASA**  
**PENYAKIT BAWAAN VEKTOR DI KUALA LUMPUR DAN PUTRAJAYA**  
 Bagi Minggu Epid 23/2022 (05.06.2022 – 11.06.2022)

**JADUAL 1: PERBANDINGAN KUMULATIF KES DENGGI KUALA LUMPUR DAN PUTRAJAYA  
 PADA MINGGU EPID 23/2022 (2021 VS. 2022)**

Bil.	Zon	Jumlah Kes		Perbezaan Kes	Perbezaan (%)
		Sehingga ME23/2021	Sehingga ME23/2022		
1	Kuala Lumpur	1,312 (1)	1713 (3)	+401	+30%
2	Putrajaya	41	94	+53	+129.2%
Kuala Lumpur & Putrajaya		1,353 (1)	1,807 (3)	+454	+33.5 %

Nota: ( ) Bilangan Kematian

Purata Kes Mingguan : 78

**JADUAL 2: KES DENGGI DILAPORKAN MENGIKUT PEJABAT KESIHATAN  
 PADA MINGGU EPID 23/2022**

Bil.	Pejabat Kesihatan	Parlimen	Jumlah Kes				Jumlah Kes Sehingga Minggu 23/2022	Peratus (%) Kes
			Minggu 22/2022 29.05.2022 Hingga 04.06.2022		Minggu 23/2022 05.06.2022 Hingga 11.06.2022			
1	Cheras	Cheras	8	16	11	21	275(1)	15.2%
		Bdr Tun Razak	8		10			
2	Lembah Pantai	Lembah Pantai	1	20	8	29	453	25.1%
		Bkt Bintang	5		3			
		Seputeh	14		18			
3	Kepong	Kepong	8	36	4	26	424(1)	23.5%
		Segambut	12		17			
		Batu	16		5			
4	Titiwangsa	Setiawangsa	24	56(1)	26	39	561(1)	31%
		Titiwangsa	10		7			
		Wangsa Maju	22(1)		6			
5	Putrajaya	Putrajaya	20	20	13	13	94	5.2%
Kuala Lumpur & Putrajaya			148(1)		128		1,807(3)	

Nota: ( ) Bilangan Kematian

**JADUAL 3: KES DENGGI DI LAPORKAN PADA MINGGU EPID 23/2022**

Bil.	Pejabat Kesihatan	Bilangan Kes dan kematian dilaporkan		Jumlah terkumpul kes denggi sehingga ME 23/2021	Jumlah terkumpul kes denggi sehingga ME 23/2022	Perbezaan peratus kenaikan/ Penurunan kes pada minggu epid 2021 dan 2022 (+/-)	Kadar insiden 2022
		ME 22/2022 29.05.2022 Hingga 04.06.2022	ME 23/2022 05.06.2022 Hingga 11.06.2022				
1	Cheras (327,141)	16	21	236	275(1)	+16.5	84
2	Lembah Pantai (591,134)	20	29	368	453	+23.0	76
3	Kepong (579,046)	36	26	313(1)	424(1)	+35.4	73
4	Titivangsa (484,791)	56(1)	39	395	561(1)	+42	115
5	Putrajaya (109,202)	20	13	41	94	+129.2	86
Kuala Lumpur & Putrajaya (2,091,314)		148(1)	128	1,353(1)	1,807(3)	+33.5	86

Nota: Kadar Insiden (IR) bagitahun 2021 adalah 38.1  
: ( ) Bilangan Kematian

**JADUAL 4: BILANGAN WABAK DENGGI DI KUALA LUMPUR DAN PUTRAJAYA PADA MINGGU EPID 23/2022**

Bil.	Pejabat Kesihatan	Bilangan Wabak Mengikut ME 23/2022		Kumulatif Wabak Sehingga ME 22/2022		Jumlah Wabak Sehingga Minggu Epid 22/2022
		Wabak Terkawal	Wabak Tidak Terkawal ( )	Wabak Terkawal	Wabak Tidak Terkawal ( )	
1	CHERAS	4	3	32	4(1)	36(1)
2	LEMBAH PANTAI	5	1(2)	38	8(7)	46(7)
3	KEPONG	8	0	45	2(2)	47(2)
4	TITIWANGSA	19	3	80	5(2)	85(2)
5	PUTRAJAYA	2	1(1)	9	3(2)	12(2)
JUMLAH		41	8(3)	204	22(14)	226(14)

Nota: : Kumulatif bilangan lokaliti wabak  
: ( ) Bilangan lokaliti *hotspot*

**JADUAL 5: KES DAN KEMATIAN DENGGI MALAYSIA SERTA WP KUALA LUMPUR & PUTRAJAYA PADA MINGGU EPID 23/2022**

Bil.	Negara/ Negeri	Jum. Kes		Perbezaan Kes	Perbezaan (%)
		Sehingga ME23/2021	Sehingga ME23/2022		
1	Malaysia	12,188(8)	20,195(13)	+8,007	+66 %
2	WP Kuala Lumpur & Putrajaya	1,353(1)	1,807(3)	+454	+33.5%





**JADUAL 6: SENARAI LOKALITI WABAK DENGGI  
DI KUALA LUMPUR DAN PUTRAJAYA PADA MINGGU EPID 23/2022**

Bil	Pejabat Kesihatan	Parlimen	Lokaliti	Jum. Kes	Tempoh Wabak Berlaku (Hari)	Status
1.	CHERAS	CHERAS	FLAT SRI SARAWAK	4	18	WT
2.			TAMAN SHAMELIN (BUSTAN SHAMELIN APARTMENT)	5	23	WTK
3.		BANDAR TUN RAZAK	DESA TASIK POLIS (BLOK 1-17)	2	4	WT
4.			TAMAN BUKIT CHERAS B (JLN 1, 4 -11/144A)	2	5	WT
5.			PANGSAPURI SRI MALAYSIA	5	22	WT
6.			KEM SUNGAI BESI (JLN LABUAN) BLOK G4,G5,G6,G7,G8,G9	4	18	WTK
7.			FLAT SRI PULAU PINANG A (BLOK 1-12)	4	27	WTK
8.	LEMBAH PANTAI	LEMBAH PANTAI	TAMAN SRI SENTOSA (BLOK 21,23,25,27,29)	2	3	WT
9.		SEPUTEH	PARKLANE OUG CONDO (BLOK A,B,C)	3	5	WT
10.			TAMAN SALAK SELATAN E (JLN PERKASA,JLN PERKASA 2-10,JALAN LAKSAMANA,JLN BENDEHARA)	3	17	WT
11.			TAMAN OUG H ( JLN HUJAN BUKIT,JLN HUJAN EMAS 8-9,JLN HUJAN GERIMIS 1-2 )	5	25	WT
12.			TAMAN YARL C-SBHG JLN AWN KECIL,JLN AWN KECIL 1-3, SBHG PSRN AWN JAWA,LRG AWN JAWA	4	24	WT
13.			FLAT TAMAN GEMBIRA JLN 6/12A (BLOK 1,2,3,4.5 & 6)	5	16	WT
14.			PPR PINGGIRAN 1 (BLOK A,B,C,D,E,F)	4	23	WTK
15.			IRIS APARTMENT FASA 1 ( A&B )	8	31	HS
16.			GREENPARK CONDO (TAMAN YARL)	10	32	HS
17.	KEPONG	SEGAMBUT	KUARTERS KERAJAAN JALAN DUTA (G,H,J,K)	3	9	WT
18.			TAMAN BUKIT MALURI (JALAN BUKIT MALURI 9,10,11,13,14 DAN 15)	3	7	WT
19.			BANDAR MENJALARA (JALAN 13 HINGGA 15/62B)	4	15	WT
20.		KEPONG	MUTIARA MAGNA (BLOK B,C,D)	3	9	WT
21.			TAMAN KEPONG (JALAN KUANG RANTING, LORONG KUANG RANTING)	2	10	WT
22.		BATU	FLAT DBKL BANDAR BARU SENTUL (BLOK 73, 75, 77, 79)	5	25	WT

23.			PANGSAPURI MELUR (JALAN 2/48A BANDAR BARU SENTUL)	3	16	WT
24.			TAMAN MASTIARA (TIARA COURT)	2	12	WT
25.	TITIWANGSA	SETIAWANGSA	BUKIT WANGSAMAS (JLN WANGSAMAS 1,2,3)	2	2	WT
26.			KERAMAT WANGSA (KELUMPUK TEMPUA)	2	3	WT
27.			DESA TUNKU MARIAM	3	4	WT
28.			KPTOJ(JALAN PAHLAWAN 1/2 - BLOK 2,4,6,8)	3	3	WT
29.			SEK 10 WANGSA MAJU (SRI JELATEK CONDO)	2	6	WT
30.			SEKSEN 10 W/MAJU(BLOK A1-A12)	3	9	WT
31.			TAMAN SETAPAK JAYA E ( JLN REJANG 2, 3, 6, 4 )	2	7	WT
32.			TAMAN SETAPAK JAYA F (JALAN REJANG 7, 8, 9, 10)	2	8	WT
33.			M.SRI PULAI/CENDANA /CENGAL/JATI / MAHANG	4	11	WT
34.			APPT INTAN	3	13	WT
35.			SEK 10 WANGSA MAJU (BLOK C1-C10)	3	20	WT
36.			KPTOJ(JALAN PAHLAWAN 2/2 - BLOK 1,2)	4	22	WT
37.			SEK 10 WANGSA MAJU (IRAMA WANGSA)	8	22	WTK
38.			TITIWANGSA	GURNEY HEIGHT KONDO (BLOK A & B)	2	10
39.		JALAN CHEMOR (TITIWANGSA CNTRL CONDO)		2	9	WT
40.		RESIDENSI PANDAN MAS		2	11	WT
41.		KG DATO KERAMAT (LORONG KIRI 6-10)		2	12	WT
42.		WANGSA MAJU	JALAN 2/4 B , BUKIT MAS TAMAN MELAWATI	2	3	WTK
43.			FLAT TAMAN MELATI (BLOK C)	2	6	WT
44.			JALAN GOMBAK(KL TRADERS SQUARE)	2	11	WT
45.	TAMAN IBUKOTA (JLN IBU KOTA 1,3,5,7,9 & LORONG IBU KOTA 2,3,4,5,6)		2	14	WT	
46.	RESIDENSI PLATINUM TERATAI		4	19	WT	
47.	SEK 2 WANGSA MAJU ( MENARA ALPHA KONDO)		6	27	WT	

48.	PUTRAJAYA	PUTRAJAYA	PRESINT 15 - PARCEL 15-12B (C1,C2,C3,B2)	3	2	WT
49.			PRESINT 18 - PARCEL 18R12 -BLOK ABCD	2	8	WT
50.			PRESINT 18 - PARCEL R13	6	13	WT
51.			PRESINT 8 PARCEL 4C	9	18	WT
52.			PRESINT 18 - PARCEL 18R12 - BLOK EFGH	14	32	WT

Nota :

-  : Lokaliti Hotspot
-  : Wabak Baru pada minggu epid semasa
-  : Wabak Tidak Terkawal
-  : Wabak Tamat

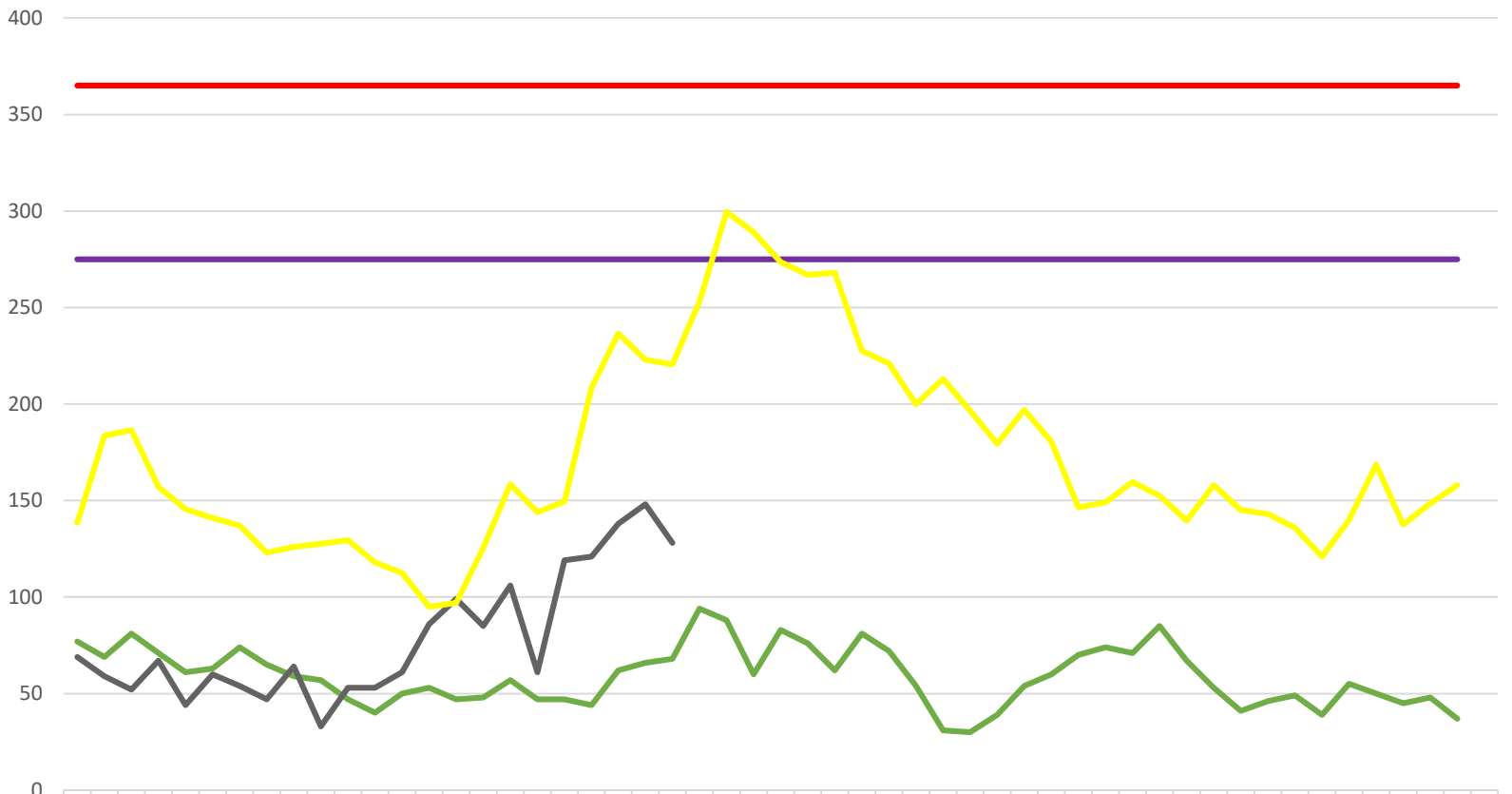
**Disediakan oleh** : Cawangan Penyakit Bawaan Vektor JKWPKL&P

**Disemak dan** : Ketua Penolong Pengarah Kanan (Vektor)

**Disahkan oleh** : Jabatan Kesihatan WP Kuala Lumpur dan Putrajaya

**Tarikh** : 12 Jun 2022

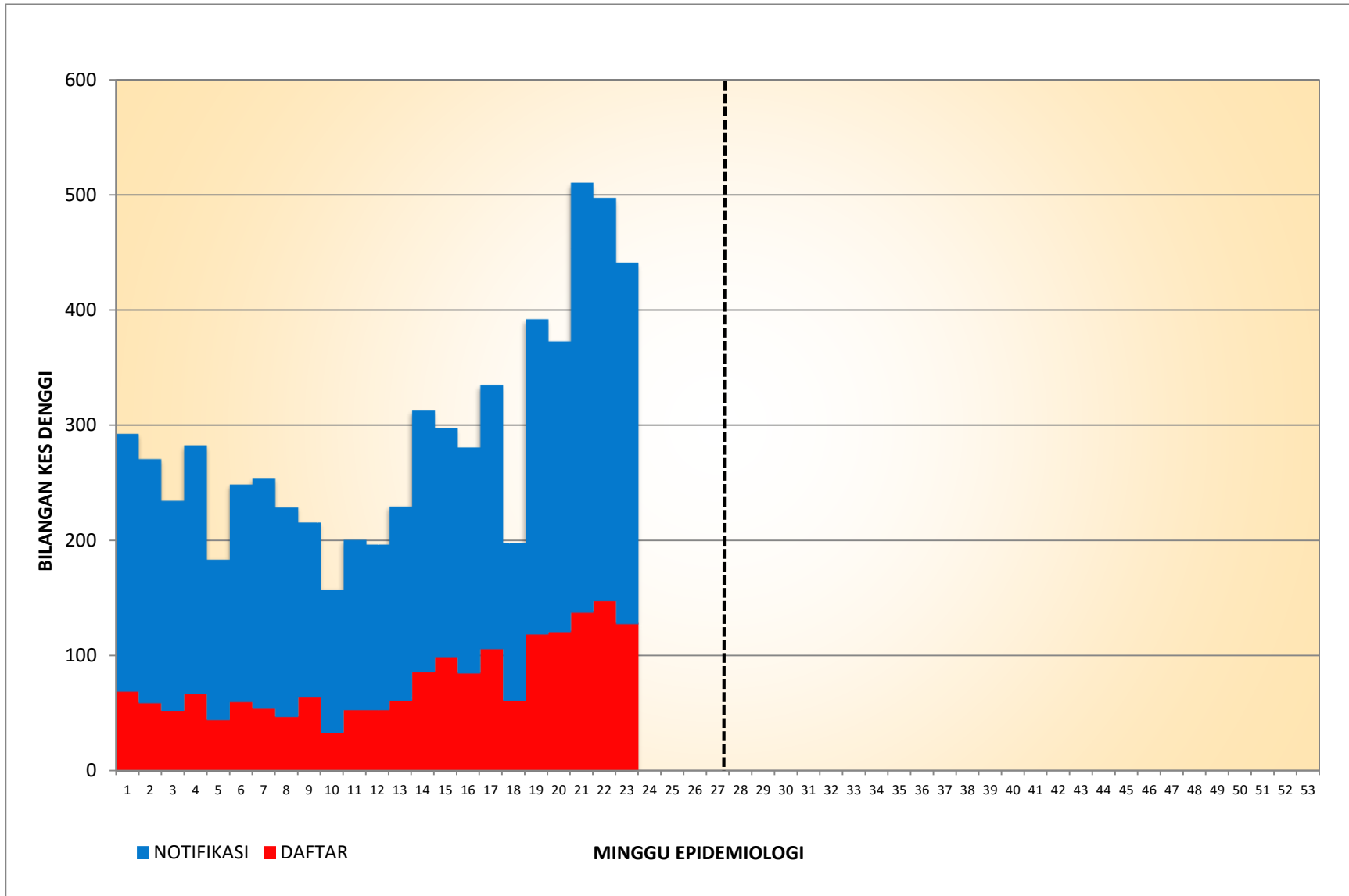
**TREND KES DENGGI MENGIKUT MINGGU EPID BAGI WILAYAH PERSEKUTUAN & PUTRAJAYA  
BAGI TAHUN 2021 DAN 2022 BAGI EPID 23/2022**



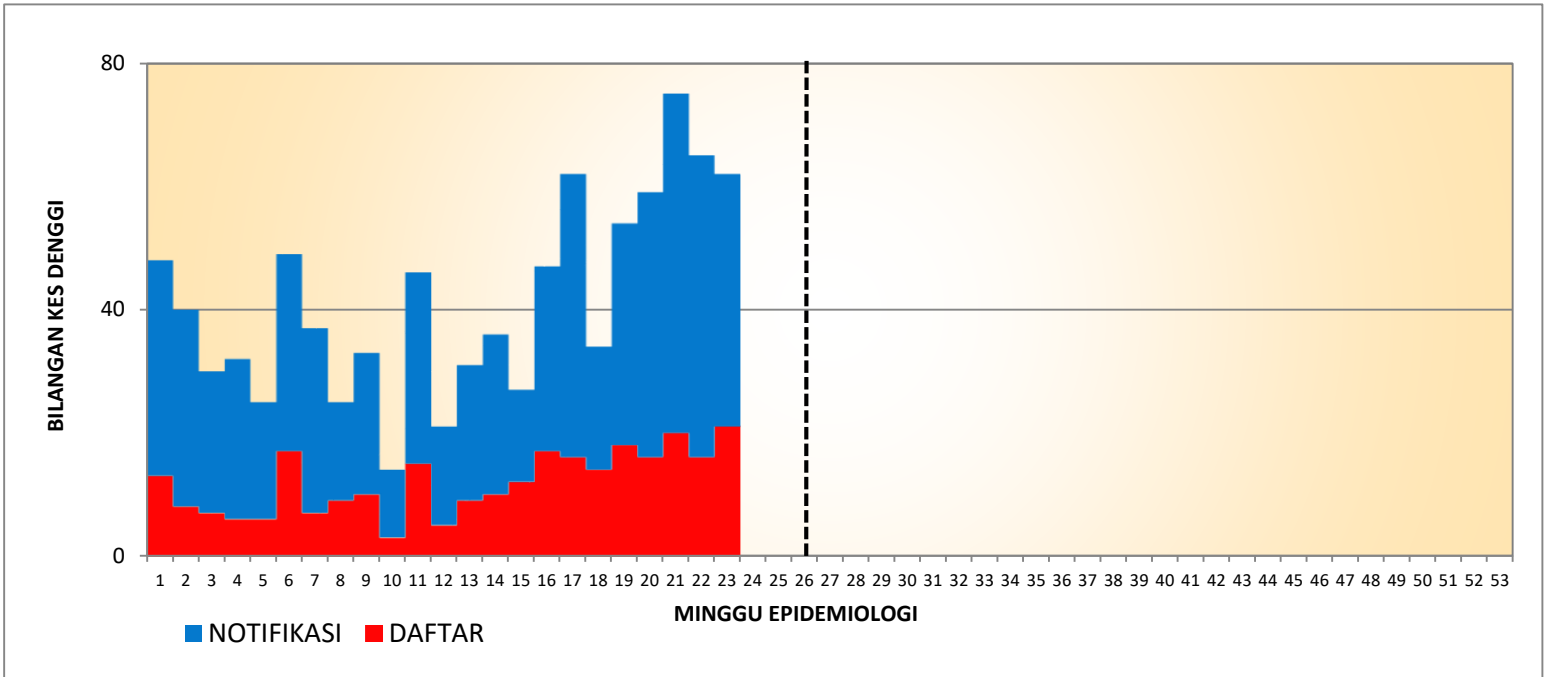
	1	2	3	4	5	6	7	8	9	10	11	12	13	14	15	16	17	18	19	20	21	22	23	24	25	26	27	28	29	30	31	32	33	34	35	36	37	38	39	40	41	42	43	44	45	46	47	48	49	50	51	52	53				
2021	77	69	81	71	61	63	74	65	59	57	47	40	50	53	47	48	57	47	47	44	62	66	68	94	88	60	83	76	62	81	72	54	31	30	39	54	60	70	74	71	85	67	53	41	46	49	39	55	50	45	48	37					
ALERT LEVEL	27	27	27	27	27	27	27	27	27	27	27	27	27	27	27	27	27	27	27	27	27	27	27	27	27	27	27	27	27	27	27	27	27	27	27	27	27	27	27	27	27	27	27	27	27	27	27	27	27	27	27	27	27				
EPID LEVEL	36	36	36	36	36	36	36	36	36	36	36	36	36	36	36	36	36	36	36	36	36	36	36	36	36	36	36	36	36	36	36	36	36	36	36	36	36	36	36	36	36	36	36	36	36	36	36	36	36	36	36	36	36	36			
2022	69	59	52	67	44	60	54	47	64	33	53	53	61	86	99	85	10	61	11	12	13	14	12																																		
MEDIAN 2017-2021	13	18	18	15	14	14	13	12	12	12	13	11	11	95	97	12	15	14	15	20	23	22	22	25	30	28	27	26	26	22	22	20	21	19	18	19	18	14	14	16	15	14	15	14	14	13	12	14	16	13	14	15					

— 2021   
 — ALERT LEVEL   
 — EPID LEVEL   
 — 2022   
 — MEDIAN 2017-2021

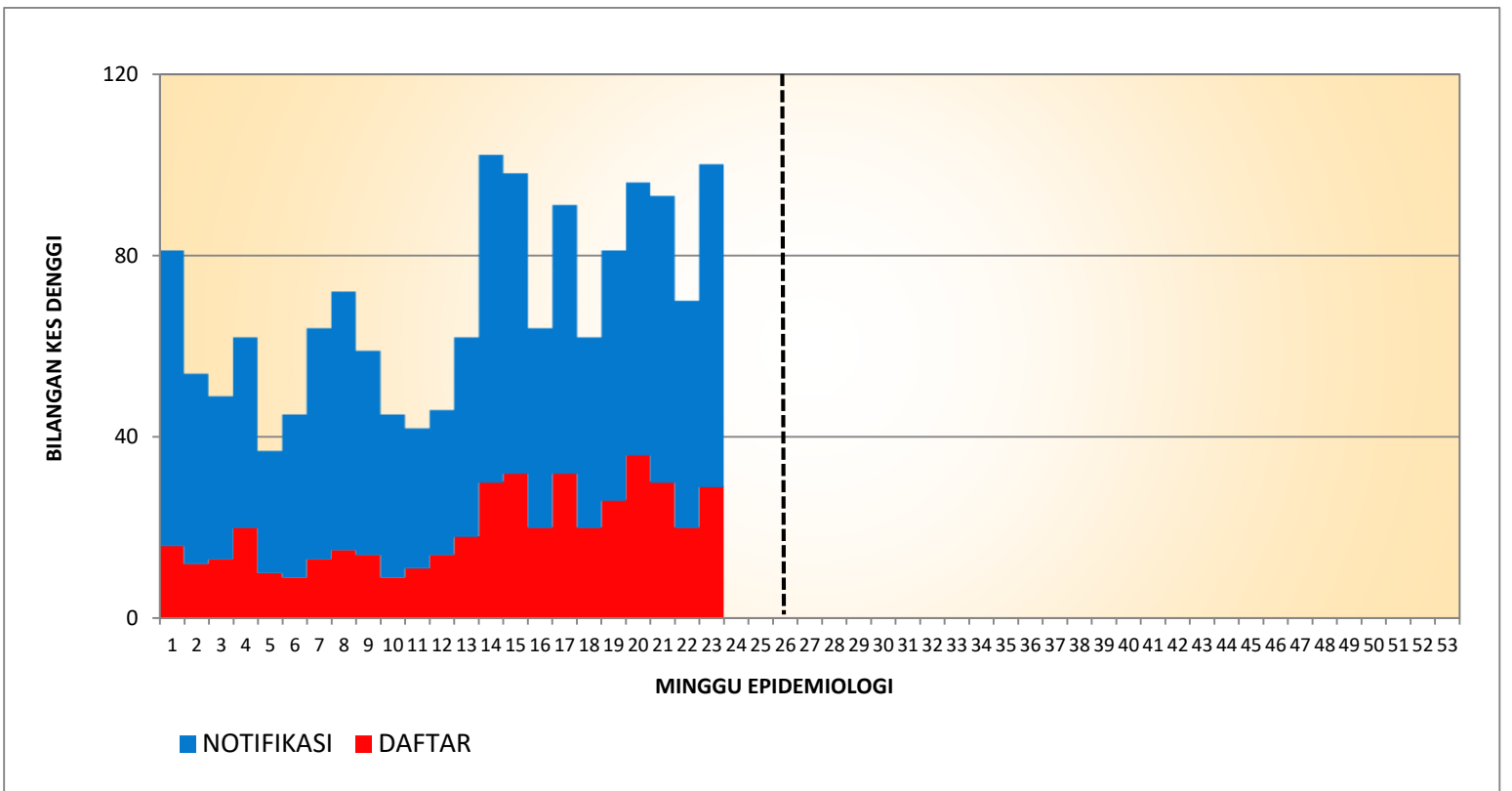
**KES DAFTAR DENGGI BAGI WILAYAH PERSEKUTUAN KUALA LUMPUR & PUTRAJAYA  
(SEHINGGA 11 JUN 2022)**



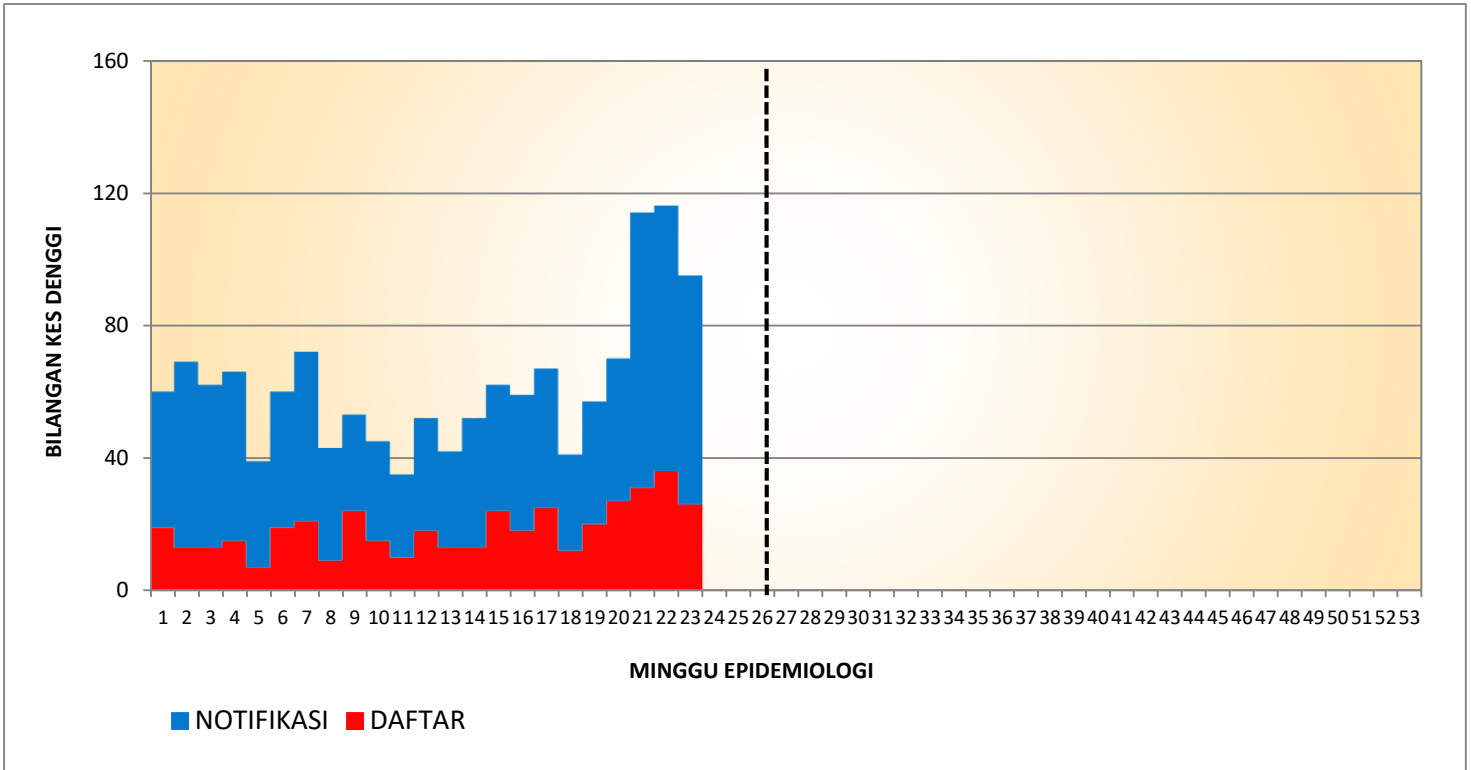
**KES DAFTAR DENGGI BAGI PK CHERAS  
(SEHINGGA 11 JUN 2022)**



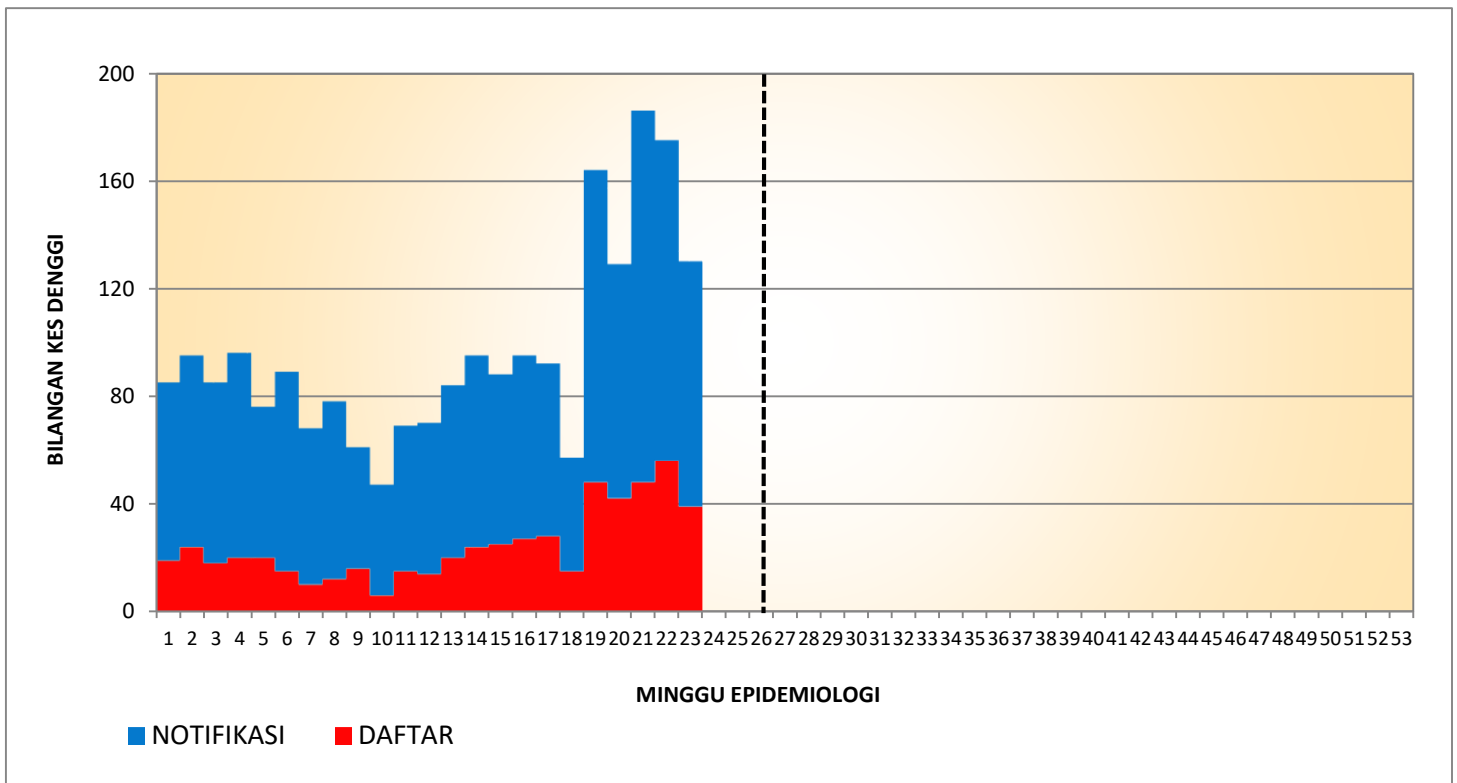
**KES DAFTAR DENGGI BAGI PK LEMBAH PANTAI  
(SEHINGGA 11 JUN 2022)**



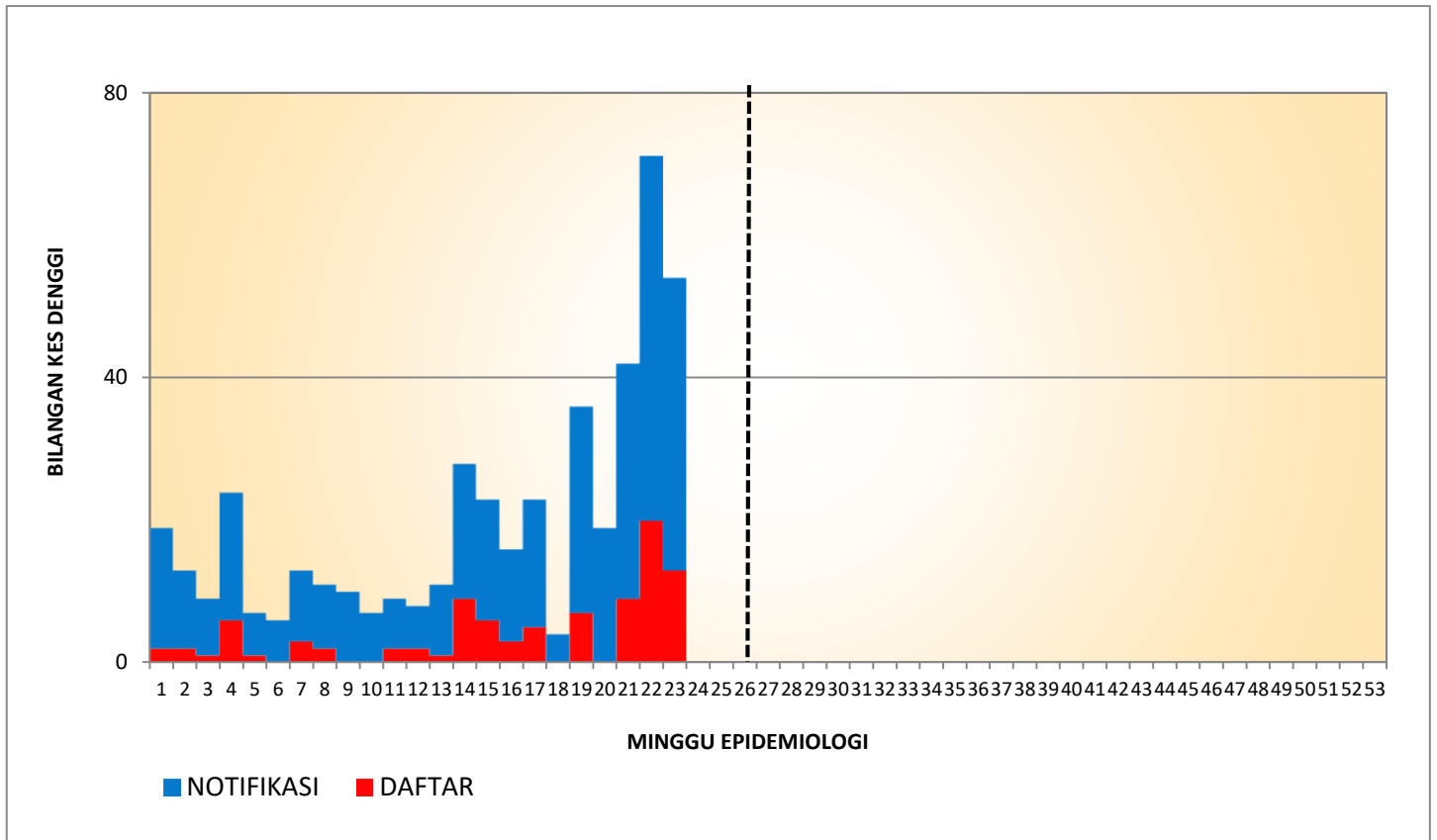
**KES DAFTAR DENGGI BAGI PK KEPONG  
( SEHINGGA 11 JUN 2022 )**



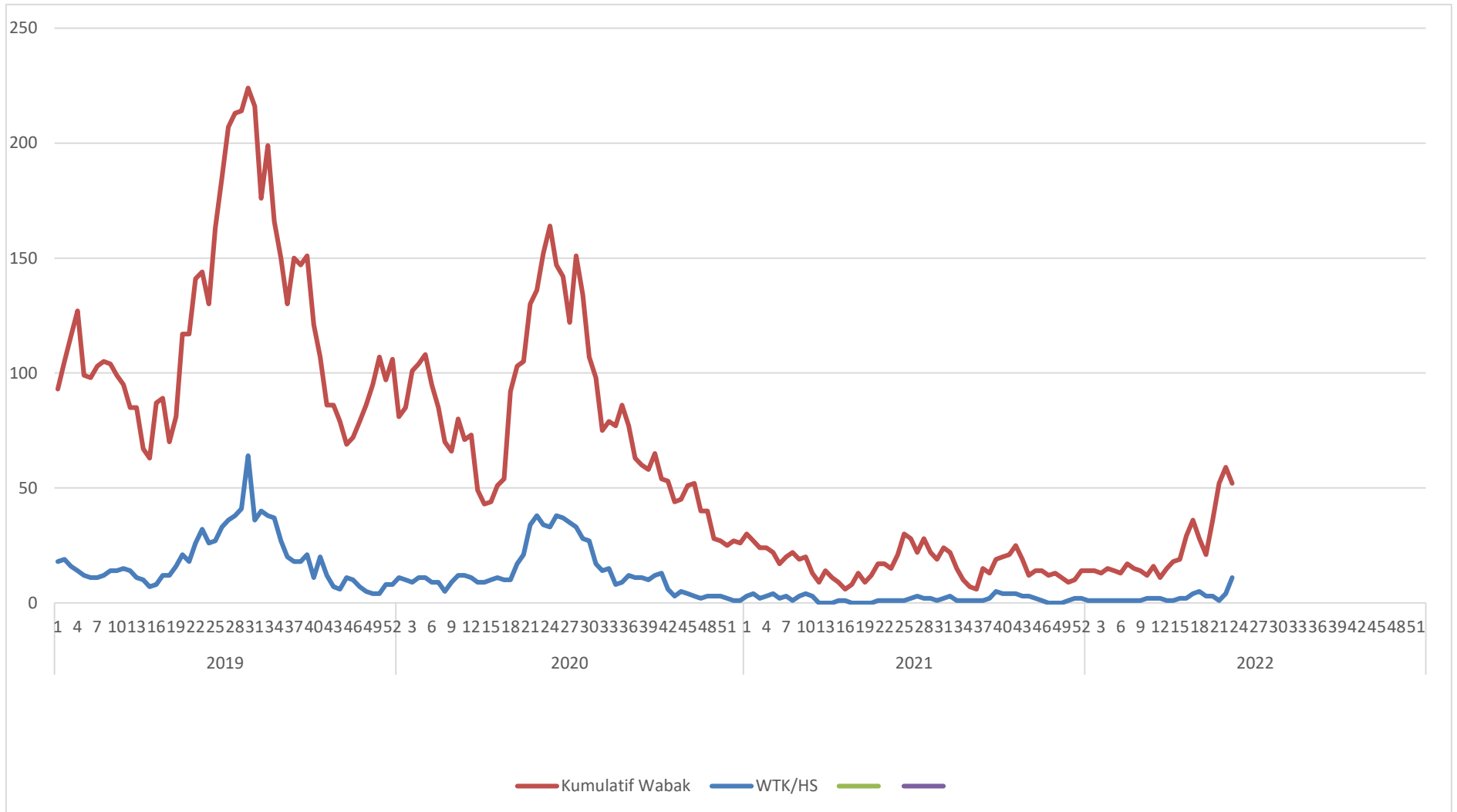
**KES DAFTAR DENGGI PK TITIWANGSA  
( SEHINGGA 11 JUN 2022 )**



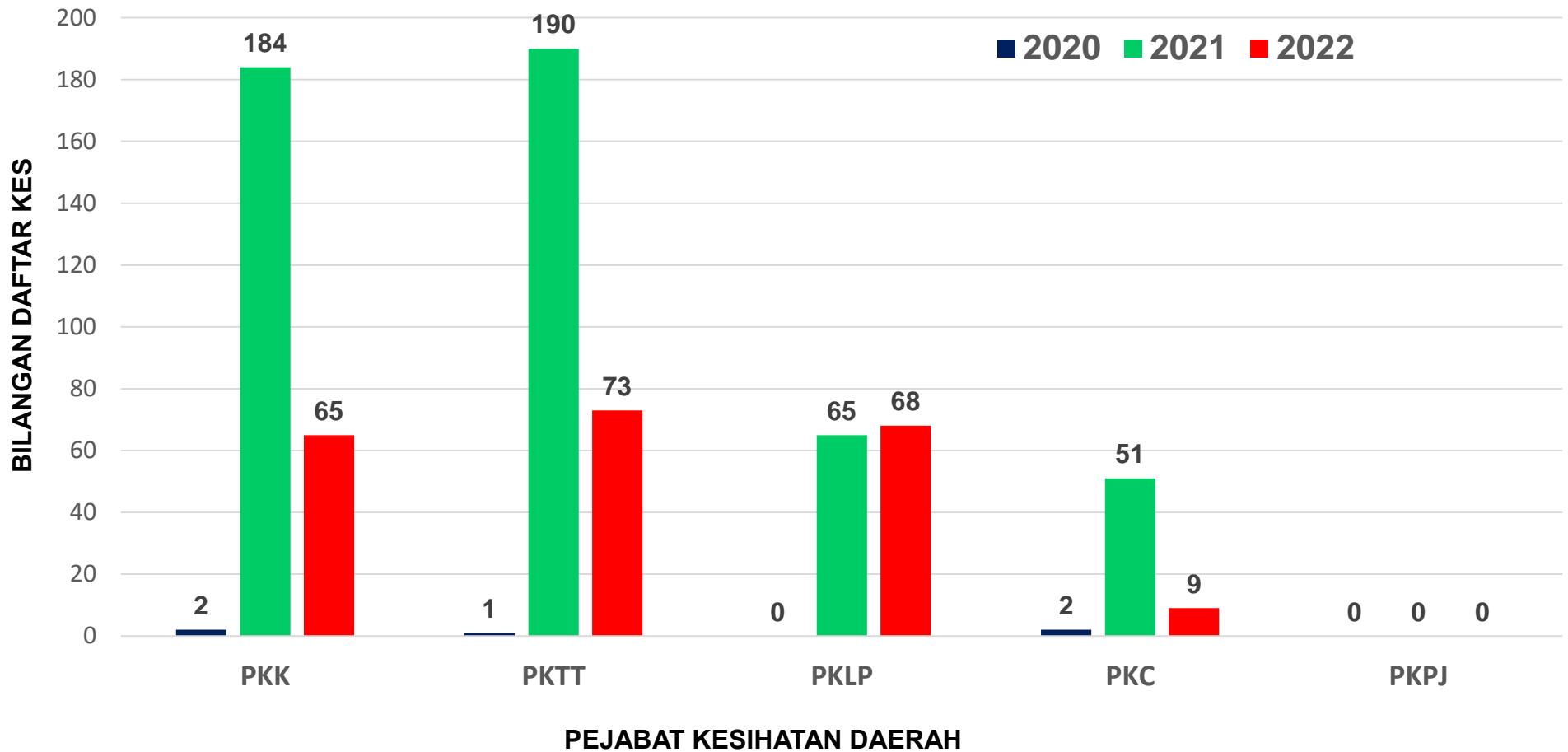
**KES DAFTAR DENGGI BAGI PK PUTRAJAYA  
(SEHINGGA 11 JUN 2022)**



**TREN KUMULATIF WABAK, WTK/HOTSPOT DENGGI MENGIKUT MINGGU EPID  
BAGI WILAYAH PERSEKUTUAN KUALA LUMPUR & PUTRAJAYA  
BAGI TAHUN 2019, 2020, 2021 DAN 2022 BAGI ME 23/2022**



KES CHIKUNGUNYA MENGIKUT PEJABAT KESIHATAN DI JKWPKL&P  
SEHINGGA MINGGU EPID 23/2022



**SENARAI LOKALITI WABAK CHIKUNGUNYA DI KUALA LUMPUR DAN PUTRAJAYA  
SEHINGGA MINGGU EPID 23/2022 (SEHINGGA 11 Jun 2022)**

Bil	Daerah	Lokaliti	Bil Kes	Bil Hari	Tarikh Notifikasi Kes Ke 2	Tarikh Notifikasi Akhir	Tarikh Wabak Jangka Tamat
1.	Titivangsa	Jalan Gombak (Batu 5)	2	9	3-06-2022	3-06-2022	18-06-2022
2.	Titivangsa	Taman P Ramlee (Jalan Bunga Tanjung, Jalan Cempaka, Jalan Seroja)	2	6	6-06-2022	6-06-2022	21-06-2022