

SITUASI SEMASA
PENYAKIT BAWAAN VEKTOR DI KUALA LUMPUR DAN PUTRAJAYA
 Bagi Minggu Epid 25/2022 (19.06.2022 – 25.06.2022)

**JADUAL 1: PERBANDINGAN KUMULATIF KES DENGGI KUALA LUMPUR DAN PUTRAJAYA
 PADA MINGGU EPID 25/2022 (2021 VS. 2022)**

Bil.	Zon	Jumlah Kes		Perbezaan Kes	Perbezaan (%)
		Sehingga ME25/2021	Sehingga ME25/2022		
1	Kuala Lumpur	1,486(1)	2,038(4)	+552	+37.1%
2	Putrajaya	49	120	+71	+144.9%
Kuala Lumpur & Putrajaya		1,535(1)	2,158(4)	+623	+40.6%

Nota: () Bilangan Kematian

Purata Kes Mingguan : 86

**JADUAL 2: KES DENGGI DILAPORKAN MENGIKUT PEJABAT KESIHATAN
 PADA MINGGU EPID 25/2022**

Bil.	Pejabat Kesihatan	Parlimen	Jumlah Kes				Jumlah Kes Sehingga Minggu 25/2022	Peratus (%) Kes
			Minggu 24/2022 12.06.2022 Hingga 18.06.2022		Minggu 25/2022 19.06.2022 Hingga 25.06.2022			
1	Cheras	Cheras	17(1)	32(1)	11	25	332(1)	15.4%
		Bdr Tun Razak	15		14			
2	Lembah Pantai	Lembah Pantai	5	43	9	35	530	24.6%
		Bkt Bintang	12		12			
		Seputeh	26		14			
3	Kepong	Kepong	2	46	4	49	519(1)	24.0%
		Segambut	23		24			
		Batu	21		21			
4	Titiwangsa	Setiawangsa	26	50	24	46	657(1)	30.4%
		Titiwangsa	13		8			
		Wangsa Maju	11		14			
5	Putrajaya	Putrajaya	10	10	16	16	120	5.6%
Kuala Lumpur & Putrajaya			181(1)		171		2,158(4)	

Nota: () Bilangan Kematian

JADUAL 3: KES DENGGI DI LAPORKAN PADA MINGGU EPID 25/2022

Bil.	Pejabat Kesihatan	Bilangan Kes dan kematian dilaporkan		Jumlah terkumpul kes denggi sehingga ME 25/2021	Jumlah terkumpul kes denggi sehingga ME 25/2022	Perbezaan peratus kenaikan/ Penurunan kes pada minggu epid 2021 dan 2022 (+/-)	Kadar insiden 2022
		ME 24/2022 12.06.2022 Hingga 18.06.2022	ME 25/2022 19.06.2022 Hingga 25.06.2022				
1	Cheras (327,141)	32(1)	25	263	332(2)	+26.2	101
2	Lembah Pantai (591,134)	43	35	410	530	+29.3	90
3	Kepong (579,046)	46	49	343(1)	519(1)	+51.3	90
4	Titivangsa (484,791)	50	46	470	657(1)	+39.8	136
5	Putrajaya (109,202)	10	16	49	120	+144.9	110
	Kuala Lumpur & Putrajaya (2,091,314)	181(1)	171	1,535(1)	2,158(4)	+40.6	103

Nota: Kadar Insiden (IR) bagitahun 2021 adalah 38.1
: () Bilangan Kematian

JADUAL 4: BILANGAN WABAK DENGGI DI KUALA LUMPUR DAN PUTRAJAYA PADA MINGGU EPID 25/2022

Bil.	Pejabat Kesihatan	Bilangan Wabak Mengikut ME 24/2022		Kumulatif Wabak Sehingga ME 24/2022		Jumlah Wabak Sehingga Minggu Epid 24/2022
		Wabak Terkawal	Wabak Tidak Terkawal ()	Wabak Terkawal	Wabak Tidak Terkawal ()	
1	CHERAS	11	0	44	4(3)	48(3)
2	LEMBAH PANTAI	11	1(1)	58	8(8)	58(8)
3	KEPONG	14	2(1)	50	4(3)	62(3)
4	TITIWANGSA	17	3(1)	92	7(5)	99(5)
5	PUTRAJAYA	5	1(0)	11	4(3)	15(5)
	JUMLAH	58	7(3)	255	27(22)	282(22)

Nota: : Kumulatif bilangan lokaliti wabak
: () Bilangan lokaliti hotspot

JADUAL 5: KES DAN KEMATIAN DENGGI MALAYSIA SERTA WP KUALA LUMPUR & PUTRAJAYA PADA MINGGU EPID 25/2022

Bil.	Negara/ Negeri	Jum. Kes		Perbezaan Kes	Perbezaan (%)
		Sehingga ME25/2021	Sehingga ME25/2022		
1	Malaysia	13,496(9)	23,184(16)	+9,688	+71.8%
2	WP Kuala Lumpur & Putrajaya	1,535(1)	2,158(4)	+623	+40.6%

**JADUAL 6: SENARAI LOKALITI WABAK DENGGI
DI KUALA LUMPUR DAN PUTRAJAYA PADA MINGGU EPID 25/2022**

Bil	Pejabat Kesihatan	Parlimen	Lokaliti	Jum. Kes	Tempoh Wabak Berlaku (Hari)	Status	
1.	CHERAS	CHERAS	TAMAN MIDAH BARAT D(SEBAHAGIAN JALAN 16,17,18,MIDAH TENGAH,MIDAH BARAT)	2	7	WT	
2.			WARISAN CITYVIEW FASA 1 (BLOK A, B, C, & CHJ)	2	8	WT	
3.			EKO CHERAS CONDOMINIUM	2	9	WT	
4.			JALAN CHERAS RUMAH KEDAI (JALAN CERAPU/JALAN CERAPU1)	2	13	WT	
5.			TAMAN SEGAR (APARTMENT SEGAR)	2	13	WT	
6.		BANDAR TUN RAZAK	PPR SRI MALAYSIA	2	5	WT	
7.			ALAM DAMAI (JALAN DAMAI BISTARI)	3	7	WTK	
8.			TAMAN BUKIT ANGGERIK A (JLN 1-3K, 4-9/154(NO.2-50), 17-22/154)	3	9	WT	
9.			PANGSAPURI KOS RENDAH BANDAR TASIK SELATAN (BLOK A - E)	2	13	WT	
10.			PPR TAMAN MULIA	3	15	WT	
11.			DESA TASIK POLIS (BLOK 1-17)	3	18	WT	
12.		BUKIT BINTANG	JALAN TUNKU ABDUL RAHMAN	2	6	WT	
13.			BLUE BOY MANSION	2	7	WT	
14.			PALM COURT CONDOMINIUM (BLOK A,B,C)	3	16	WT	
15.		LEMBAH PANTAI	SEPUTEH	TAMAN SRI PETALING B1-JLN 7/149L,JLN 9/149L,JLN 11/149L,13/149L,14/149L,16/149L	2	4	WT
16.				TAMAN SERANGKAI 3 (LORONG NIKMAT 1-5, SBHG JLN JIRAN)	2	9	WT
17.				ARENA GREEN BUKIT JALIL FASA 1 (BLOK A-C)	2	11	WT
18.			LE YUAN RESIDENCE	2	10	WT	
19.			TAMAN UNITED E (JLN SEKATA)	2	12	WT	
20.			TAMAN OUG H (JLN HUJAN BUKIT,JLN HUJAN EMAS 8-9,JLN HUJAN GERIMIS 1-2)	3	12	WT	
21.			PPR RAYA PERMAI	4	14	WT	
22.			GEMBIRA RESIDENCE KONDO	3	12	WT	
23.			GREENPARK CONDO (TAMAN YARL)	12	46	HS	

24.	KEPONG	KEPONG	PPR PEKAN KEPONG (BLOK A, B DAN C)	2	9	WT	
25.			MUTIARA MAGNA (BLOK B,C,D)	4	23	WT	
26.		SEGAMBUT	BANDAR MENJALARA (JALAN 4,6,7,10-12/62B)	2	5	WT	
27.			TAMAN SEGAMBUT DAMAI (JALAN 3/60B, 4/60B, 2/60B, 6/60B, 7/60B)	2	5	WT	
28.			RIVERCITY CONDOMINIUM	3	6	WT	
29.			BANDAR MANJALARA (JALAN 3 HINGGA 13/62B)	3	7	WT	
30.			MENARA DUTA CONDOMINIUM	4	9	WT	
31.			KAMPUNG MASJID (JLN SEGAMBUT DALAM)	2	12	WT	
32.			BANDAR MENJALARA (JALAN 13 HINGGA 15/62B)	7	29	WTK	
33.			BATU	KAMPUNG PUAH (BAHAGIA)	2	3	WT
34.		TAMAN BATU MUDA (JLN 13-27)		2	5	WT	
35.		TAMAN KOSMO JAYA (JALAN SENTUL JAYA 1-2) & LORONG SENTUL JAYA 3-4		2	6	WT	
36.		KAMPUNG SELAYANG LAMA(JALAN BATU VIEW)		3	8	WT	
37.		PPR BERINGIN (D,E,F)		3	13	WT	
38.		PERUMAHAN AWAM SRI KELANTAN (160, B162 & B164)		4	16	WT	
39.		FLAT DBKL BANDAR BARU SENTUL (BLOK 73 & 75)		6	39	HS	
40.		TITIWANGSA	SETIAWANGSA	TAMAN SETIAWANGSA (JALAN SETIAWANGSA 16-23)	2	2	WT
41.				PPR SRI SEMARAK	2	3	WTK
42.				SEKSYEN 10 WANGSA MAJU (KINABALU)	3	7	WT
43.	KPTOJ(JALAN PAHLAWAN 2/2 - BLOK 1,2)			3	8	WT	
44.	KERAMAT WANGSA (MENARA RAJAWALI, MERAK KAYANGAN, CENDERAWASIH, JENTAYU)			3	10	WT	
45.	SEK 10 WANGSA MAJU (SRI LOJING KONDO)			3	9	WT	
46.	INFINITI 3 CONDOMINIUM			2	11	WT	
47.	K.NURI / K.PENGGUIN			3	13	WT	
48.	BUKIT WANGSAMAS (JLN WANGSAMAS 1,2,3)			4	16	WT	

49.			SEK 10 WANGSA MAJU (SRI JELATEK CONDO)	3	20	WT
50.			SEKSEN 10 W/MAJU(BLOK A1-A12)	9	23	WTK
51.			M.SRI PULAI/CENDANA /CENGAL/JATI / MAHANG	6	25	WTK
52.			SEK 10 WANGSA MAJU (IRAMA WANGSA)	13	36	HS
53.			KAMPUNG BARU (KG PINDAH)	2	2	WT
54.		TITIWANGSA	QRTS KAKITANGAN ATM (JLN U-THANT)	3	11	WT
55.			GURNEY HEIGHT KONDO (BLOK C & D)	2	13	WT
56.			RESIDENSI PANDAN MAS	3	25	WT
57.			TAMAN WANGSA MELAWATI (JALAN WANGSA PERKASA)	2	3	WT
58.		WANGSA MAJU	SEK 1 W/MAJU BLOK A	2	4	WT
59.			TAMAN IBU KOTA(JALAN IBU KOTA 1,3,5,7,9)	3	14	WT
60.			PRESINT 15 - PARCEL 15-12B (A1,A2,A3,B1)	2	6	WT
61.			PRESINT 8 - JALAN TEMOLEH	2	5	WTK
62.	PUTRAJAYA	PUTRAJAYA	PRESINT 8 - TAMARA RESIDENCE @ AYER 8	3	9	WTK
63.			PRESINT 15 - PARCEL 15-12B (C1,C2,C3,B2)	4	16	WT
64.			PRESINT 18 - PARCEL 18R12 -BLOK ABCD	3	22	WT
65.			PRESINT 18 - PARCEL R13	11	27	WTK

Nota :



: Lokaliti Hotspot



: Wabak Baru pada minggu epid semasa



: Wabak Tidak Terkawal



: Wabak Tamat

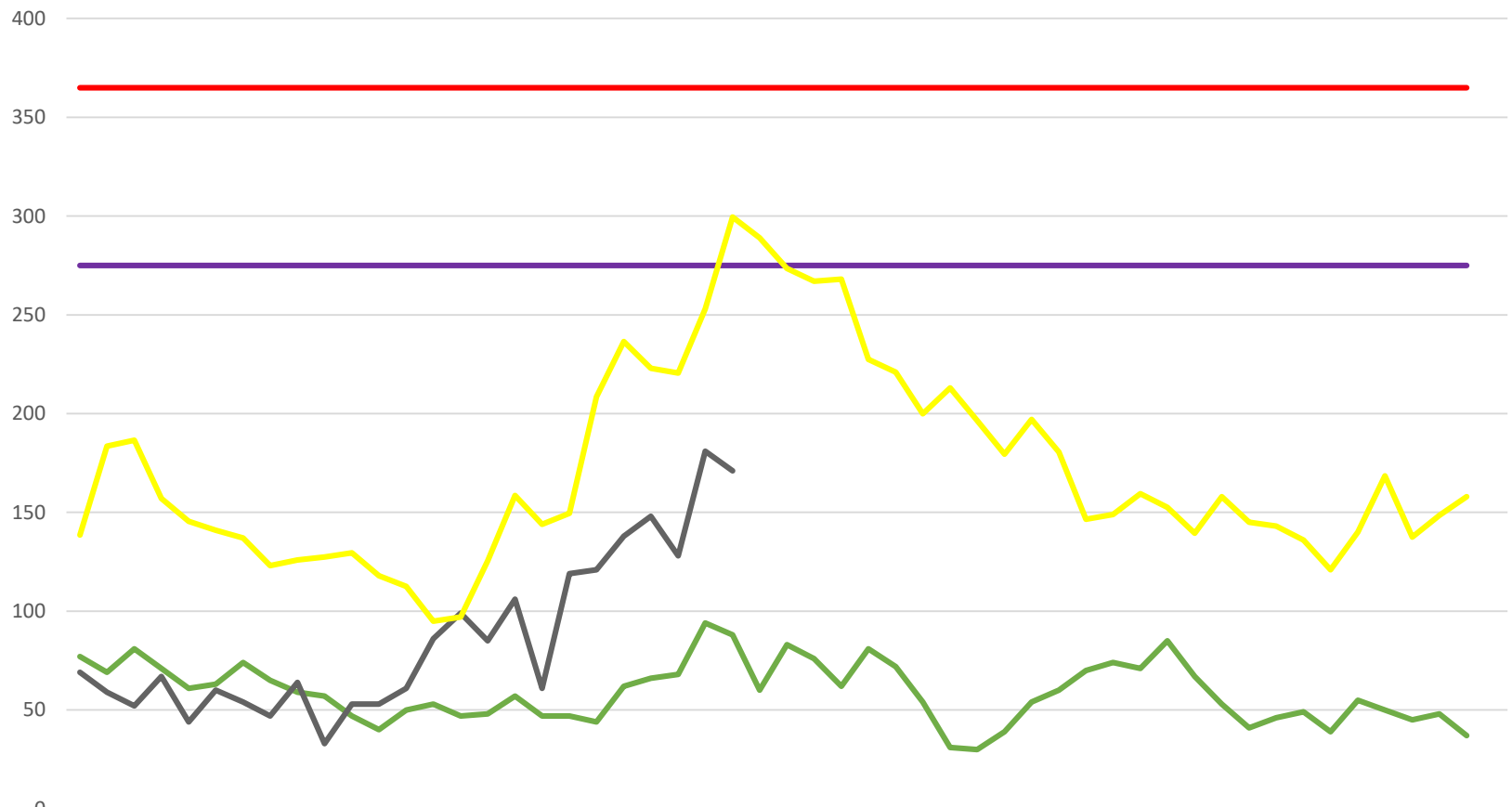
Disediakan oleh : Cawangan Penyakit Bawaan Vektor JKWPKL&P

Disemak dan : Ketua Penolong Pengarah Kanan (Vektor)

Disahkan oleh : Jabatan Kesihatan WP Kuala Lumpur dan Putrajaya

Tarikh : 26 Jun 2022

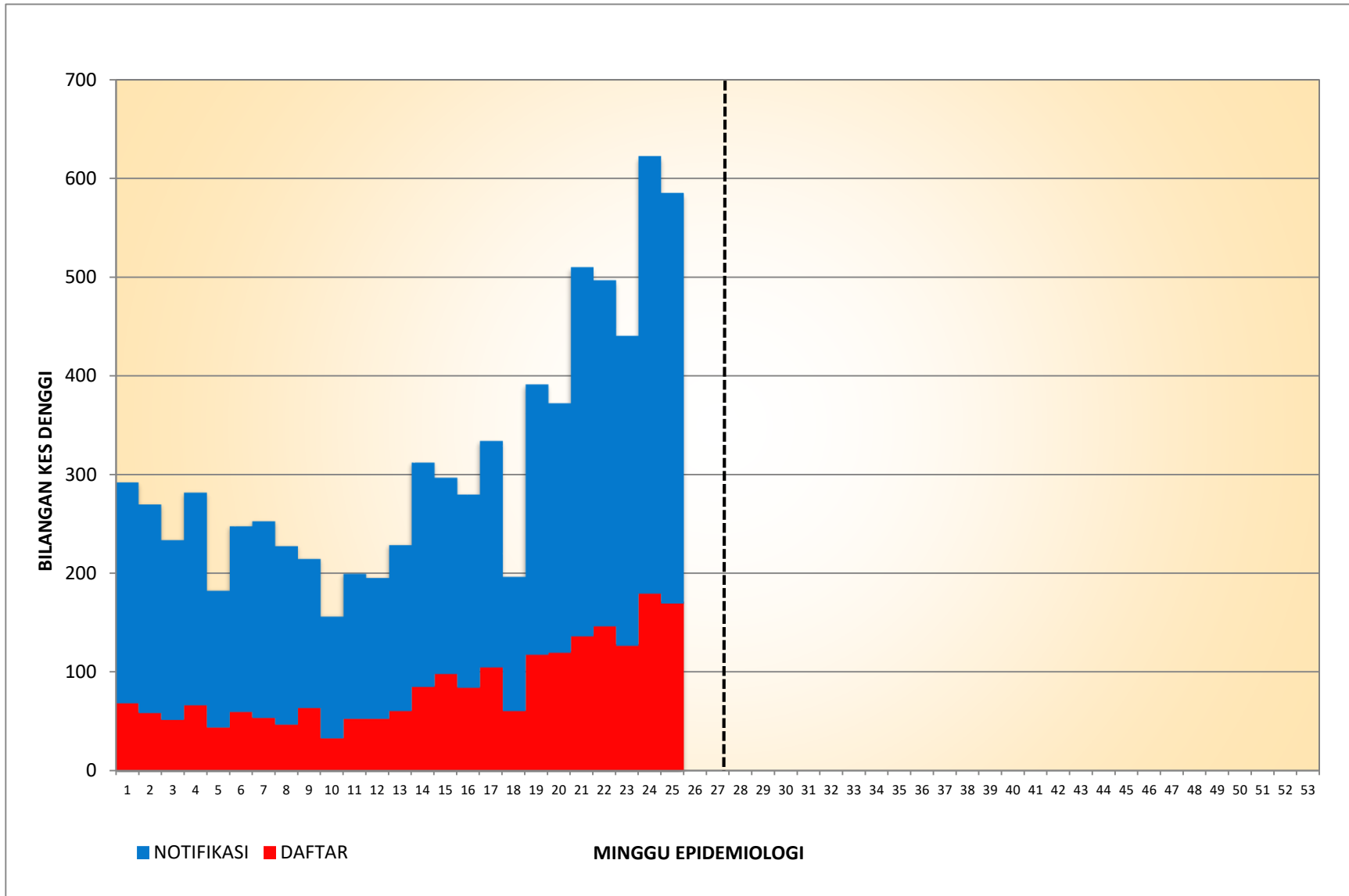
**TREND KES DENGGI MENGIKUT MINGGU EPID BAGI WILAYAH PERSEKUTUAN & PUTRAJAYA
BAGI TAHUN 2021 DAN 2022 BAGI EPID 25/2022**



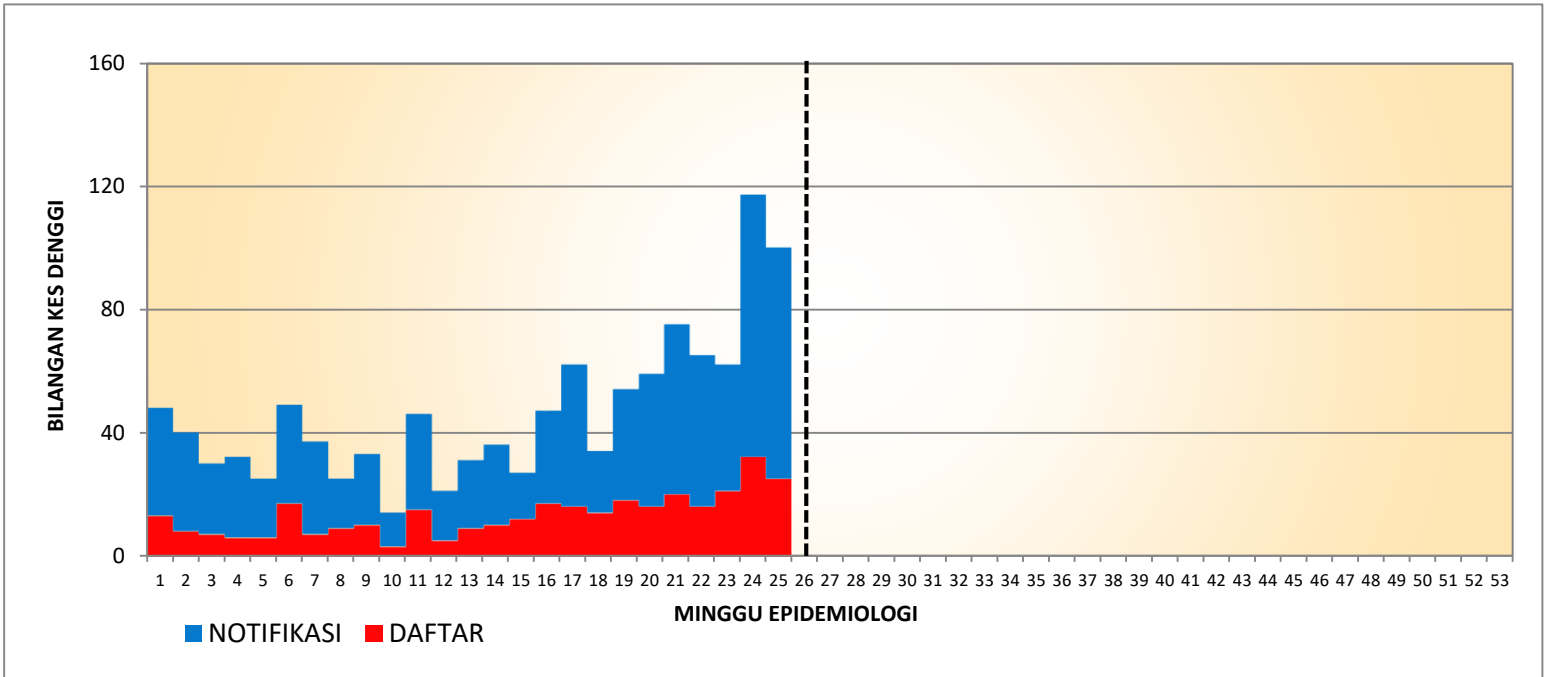
	1	2	3	4	5	6	7	8	9	10	11	12	13	14	15	16	17	18	19	20	21	22	23	24	25	26	27	28	29	30	31	32	33	34	35	36	37	38	39	40	41	42	43	44	45	46	47	48	49	50	51	52	53						
2021	77	69	81	71	61	63	74	65	59	57	47	40	50	53	47	48	57	47	47	44	62	66	68	94	88	60	83	76	62	81	72	54	31	30	39	54	60	70	74	71	85	67	53	41	46	49	39	55	50	45	48	37							
ALERT LEVEL	275	275	275	275	275	275	275	275	275	275	275	275	275	275	275	275	275	275	275	275	275	275	275	275	275	275	275	275	275	275	275	275	275	275	275	275	275	275	275	275	275	275	275	275	275	275	275	275	275	275	275	275	275	275					
EPID LEVEL	365	365	365	365	365	365	365	365	365	365	365	365	365	365	365	365	365	365	365	365	365	365	365	365	365	365	365	365	365	365	365	365	365	365	365	365	365	365	365	365	365	365	365	365	365	365	365	365	365	365	365	365	365	365	365				
2022	69	59	52	67	44	60	54	47	64	33	53	53	61	86	99	85	106	61	119	121	138	148	128	181	171																																		
MEDIAN 2017-2021	139	184	187	157	146	141	137	123	126	128	130	118	113	95	97	126	159	144	150	209	237	223	221	253	300	289	274	267	268	228	221	200	213	197	180	197	181	147	149	160	153	140	158	145	143	136	121	140	169	138	149	158							

— 2021
 — ALERT LEVEL
 — EPID LEVEL
 — 2022
 — MEDIAN 2017-2021

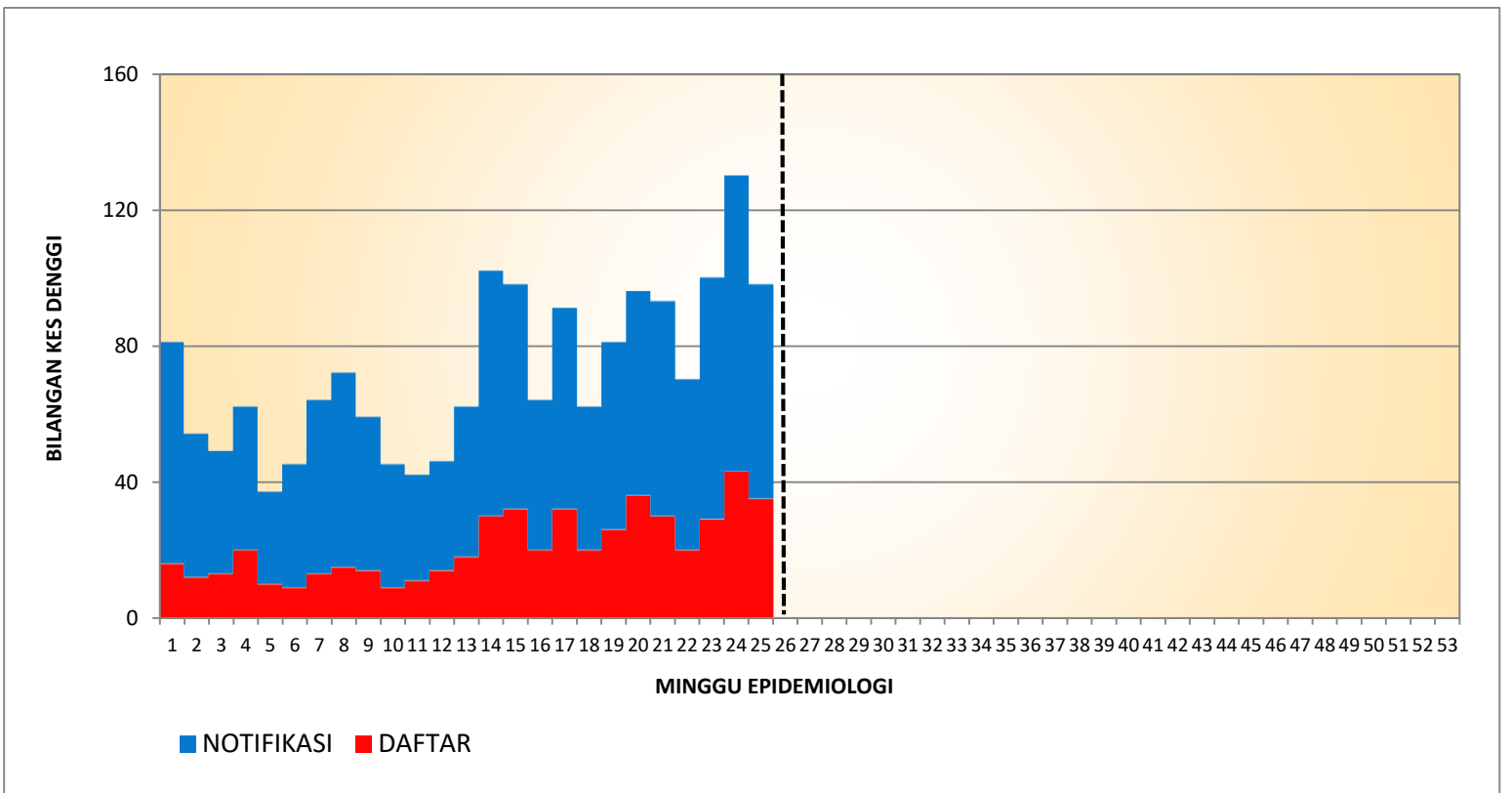
**KES DAFTAR DENGGI BAGI WILAYAH PERSEKUTUAN KUALA LUMPUR & PUTRAJAYA
(SEHINGGA 25 JUN 2022)**



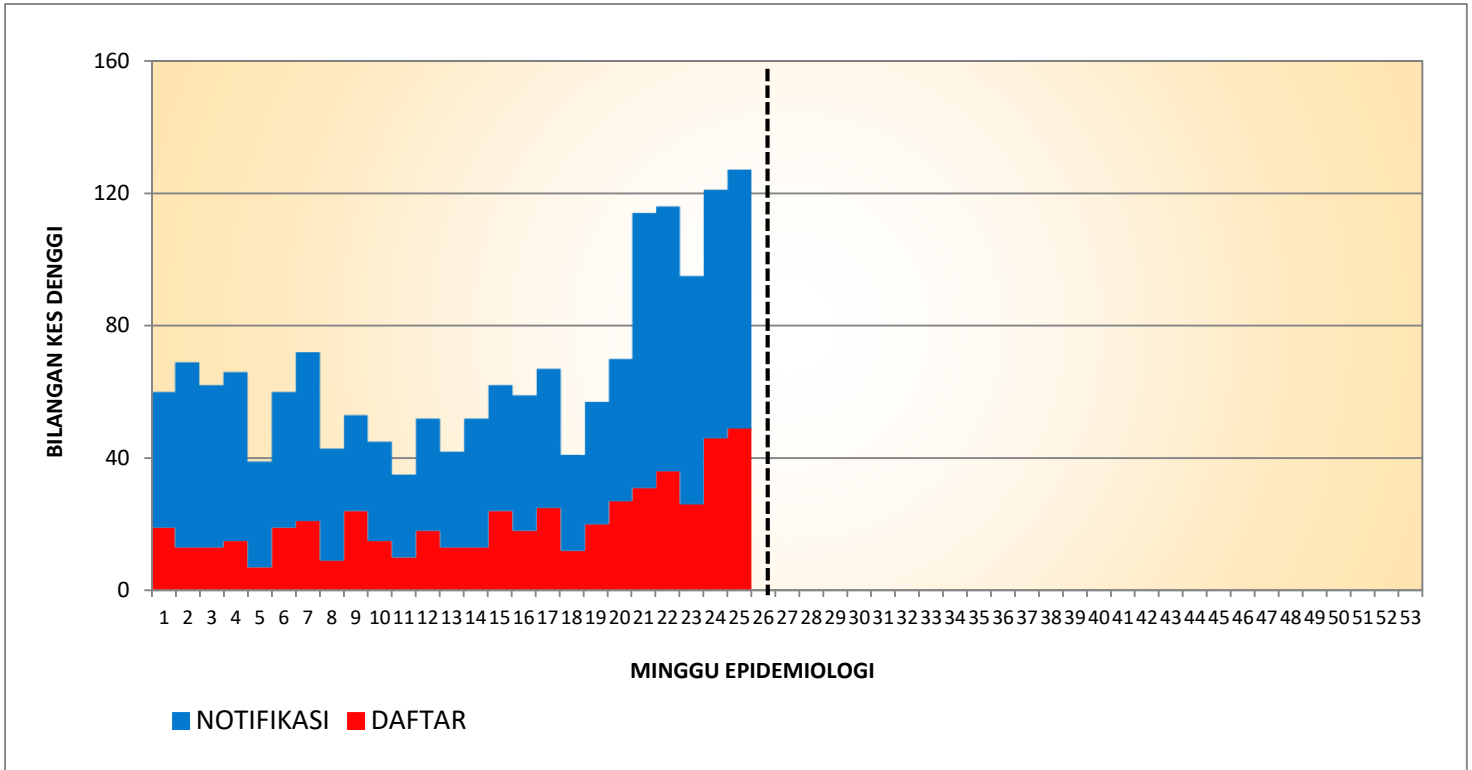
**KES DAFTAR DENGGI BAGI PK CHERAS
(SEHINGGA 25 JUN 2022)**



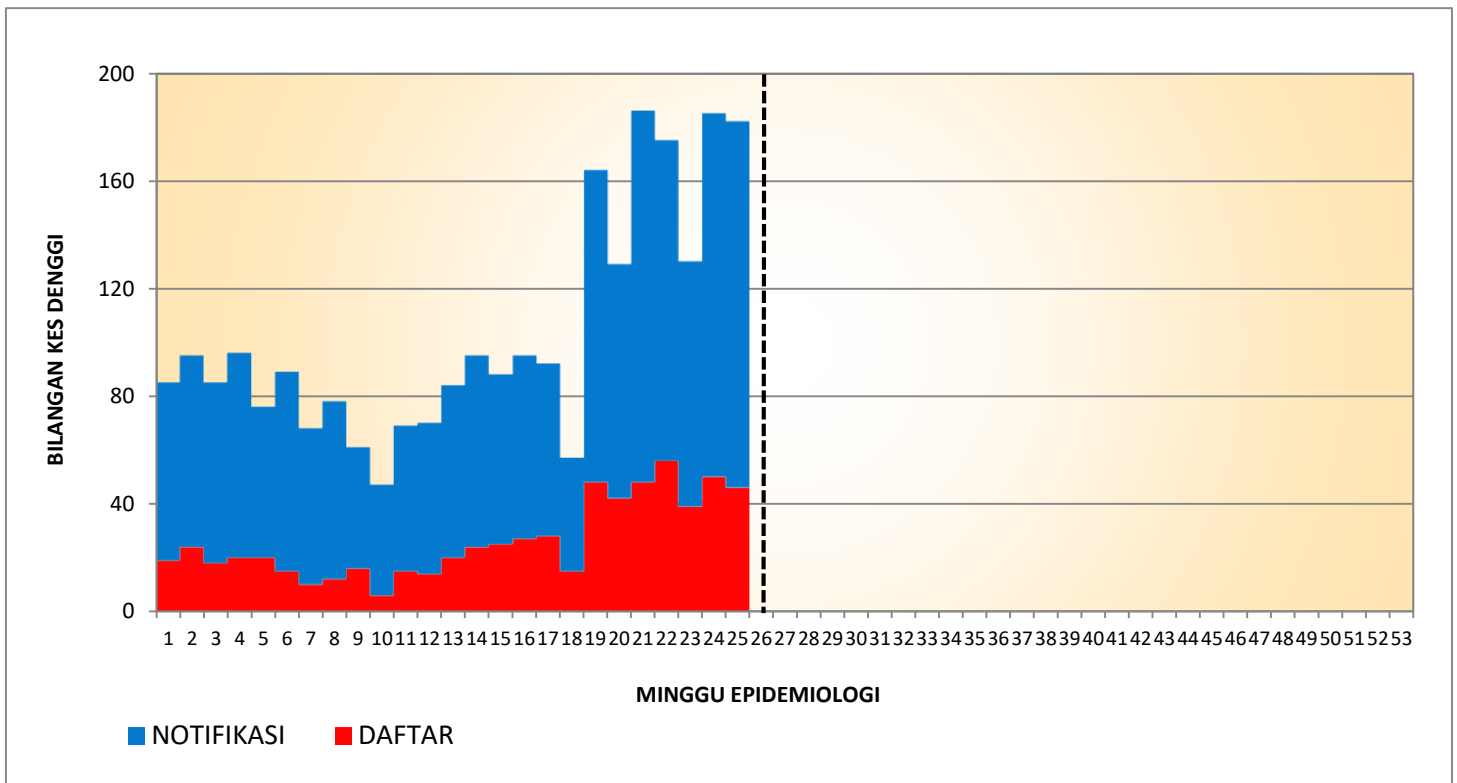
**KES DAFTAR DENGGI BAGI PK LEMBAH PANTAI
(SEHINGGA 25 JUN 2022)**



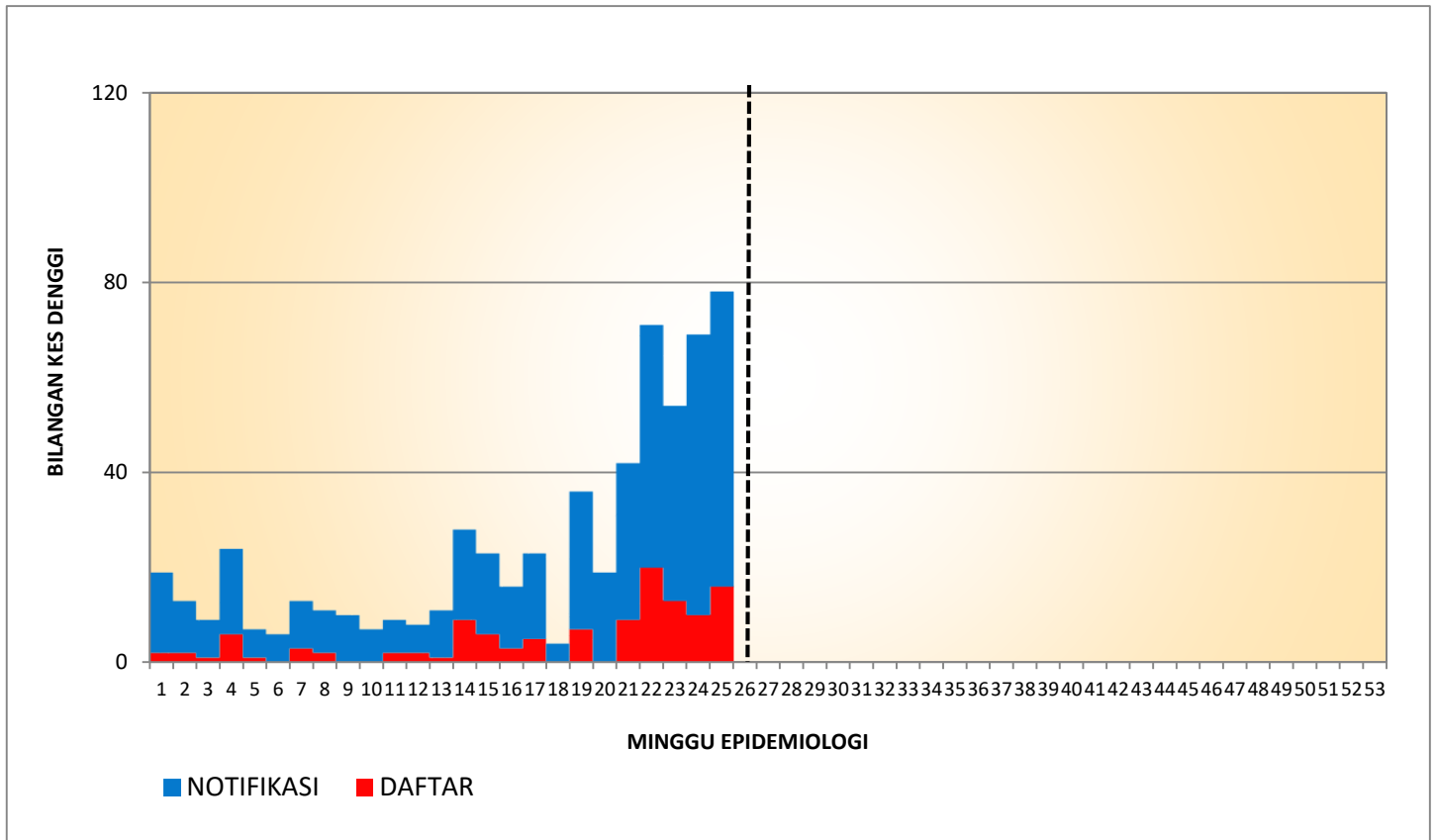
**KES DAFTAR DENGGI BAGI PK KEPONG
(SEHINGGA 25 JUN 2022)**



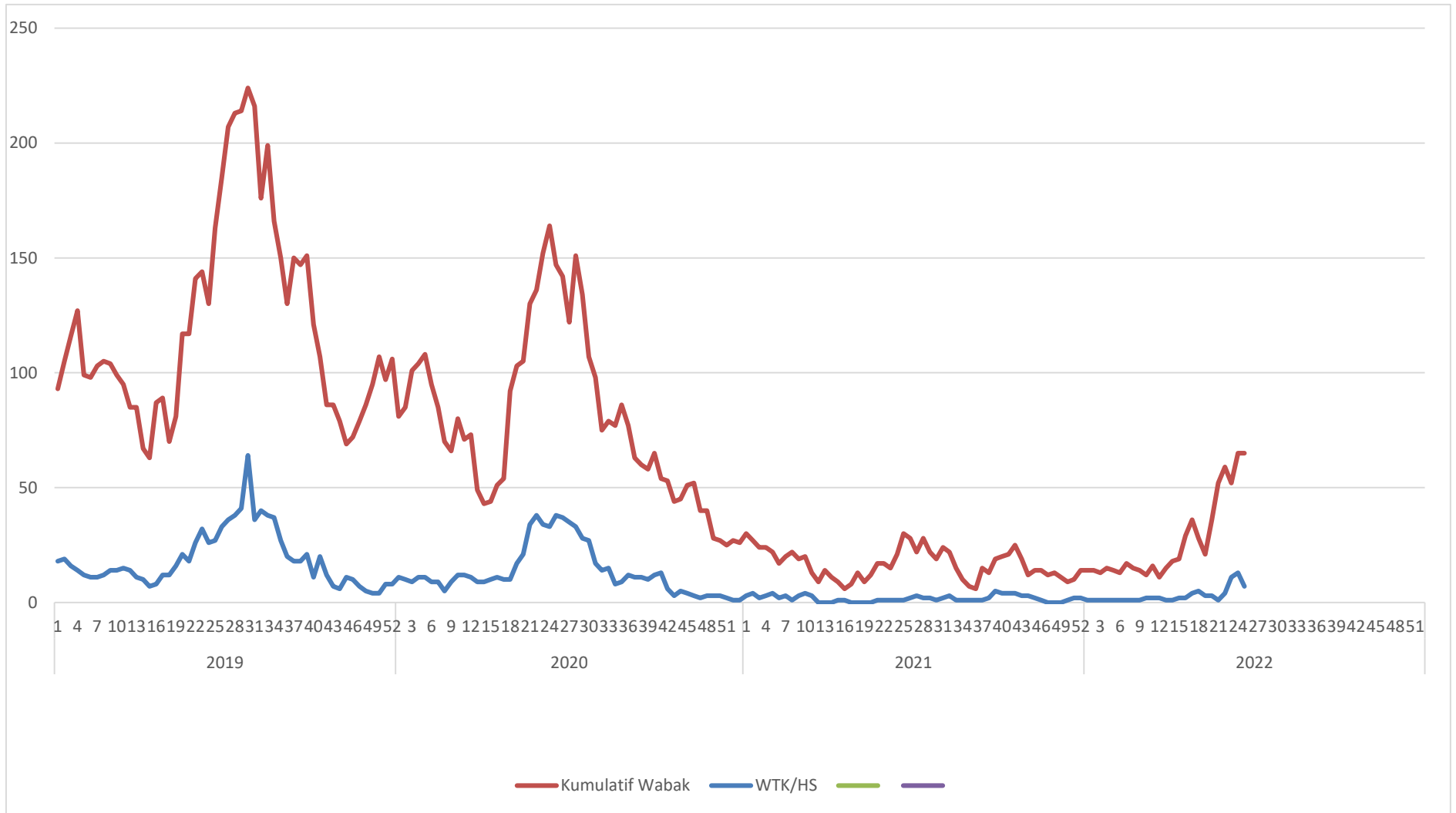
**KES DAFTAR DENGGI PK TITIWANGSA
(SEHINGGA 25 JUN 2022)**



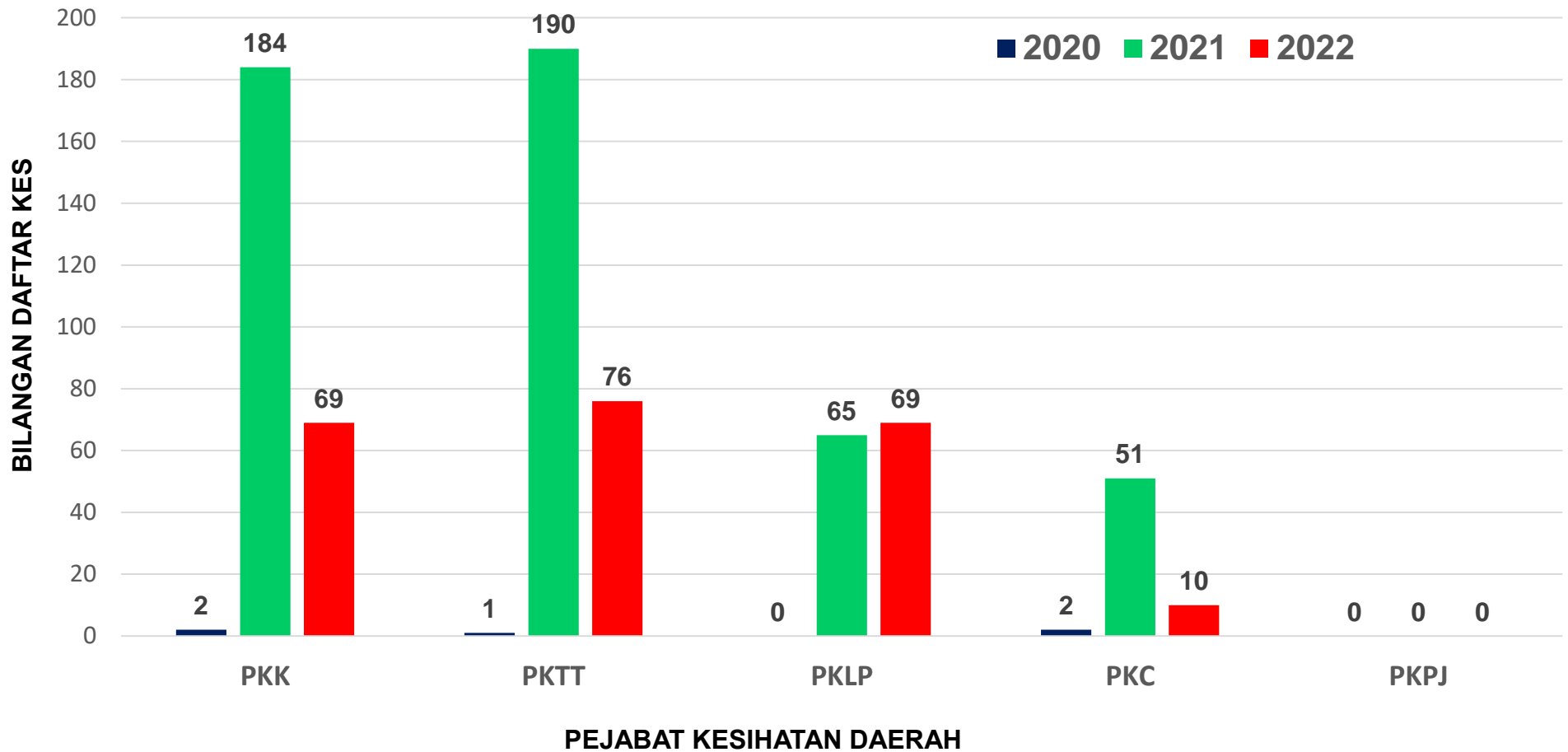
**KES DAFTAR DENGGI BAGI PK PUTRAJAYA
(SEHINGGA 25 JUN 2022)**



**TREN KUMULATIF WABAK, WTK/HOTSPOT DENGGI MENGIKUT MINGGU EPID
BAGI WILAYAH PERSEKUTUAN KUALA LUMPUR & PUTRAJAYA
BAGI TAHUN 2019, 2020, 2021 DAN 2022 BAGI ME 25/2022**



KES CHIKUNGUNYA MENGIKUT PEJABAT KESIHATAN DI JKWPKL&P
SEHINGGA MINGGU EPID 25/2022



**SENARAI LOKALITI WABAK CHIKUNGUNYA DI KUALA LUMPUR DAN PUTRAJAYA
SEHINGGA MINGGU EPID 25/2022 (SEHINGGA 25 Jun 2022)**

Bil	Daerah	Lokaliti	Bil Kes	Bil Hari	Tarikh Notifikasi Kes Ke 2	Tarikh Notifikasi Akhir	Tarikh Wabak Jangka Tamat
1.	Titiwangsa	Taman P Ramlee (Jalan Bunga Tanjung, Jalan Cempaka, Jalan Seroja)	3	20	06-06-2022	15-06-2022	30-06-2022
2.	Titiwangsa	Taman Setiawangsa (Jalan Setiawangsa 16-23)	2	13	13-06-2022	13-06-2022	28-06-2022