

SITUASI SEMASA
PENYAKIT BAWAAN VEKTOR DI KUALA LUMPUR DAN PUTRAJAYA
 Bagi Minggu Epid 26/2022 (26.06.2022 – 02.07.2022)

**JADUAL 1: PERBANDINGAN KUMULATIF KES DENGGI KUALA LUMPUR DAN PUTRAJAYA
 PADA MINGGU EPID 26/2022 (2021 VS. 2022)**

Bil.	Zon	Jumlah Kes		Perbezaan Kes	Perbezaan (%)
		Sehingga ME26/2021	Sehingga ME26/2022		
1	Kuala Lumpur	1,543(1)	2,176(5)	+633	+41.0%
2	Putrajaya	52	138	+86	+165.4%
Kuala Lumpur & Putrajaya		1,595(1)	2,314(5)	+719	+45.1%

Nota: () Bilangan Kematian

Purata Kes Mingguan : 89

**JADUAL 2: KES DENGGI DILAPORKAN MENGIKUT PEJABAT KESIHATAN
 PADA MINGGU EPID 26/2022**

Bil.	Pejabat Kesihatan	Parlimen	Jumlah Kes				Jumlah Kes Sehingga Minggu 26/2022	Peratus (%) Kes
			Minggu 25/2022 19.06.2022 Hingga 25.06.2022		Minggu 26/2022 26.06.2022 Hingga 02.07.2022			
1	Cheras	Cheras	11	25	6	28	360(2)	15.5%
		Bdr Tun Razak	14		22			
2	Lembah Pantai	Lembah Pantai	9	35	9	28	558(1)	24.1%
		Bkt Bintang	12		5			
		Seputeh	14		14			
3	Kepong	Kepong	4	49	7	36	555(1)	24.0%
		Segambut	24		21			
		Batu	21		8			
4	Titiwangsa	Setiawangsa	24	46	21	46	703(1)	30.4%
		Titiwangsa	8		8			
		Wangsa Maju	14		17			
5	Putrajaya	Putrajaya	16	16	18	18	138	6.0%
Kuala Lumpur & Putrajaya			171		156(1)		2,314(5)	

Nota: () Bilangan Kematian

JADUAL 3: KES DENGGI DI LAPORKAN PADA MINGGU EPID 26/2022

Bil.	Pejabat Kesihatan	Bilangan Kes dan kematian dilaporkan		Jumlah terkumpul kes denggi sehingga ME 26/2021	Jumlah terkumpul kes denggi sehingga ME 26/2022	Perbezaan peratus kenaikan/ Penurunan kes pada minggu epid 2021 dan 2022 (+/-)	Kadar insiden 2022
		ME 25/2022 19.06.2022 Hingga 25.06.2022	ME 26/2022 26.06.2022 Hingga 02.07.2022				
1	Cheras (327,141)	25	28	274	360(2)	+31.4	110
2	Lembah Pantai (591,134)	35	28(1)	429	558(1)	+30.1	94
3	Kepong (579,046)	49	36	357	555(1)	+55.5	96
4	Titiwangsa (484,791)	46	46	483	703(1)	+45.5	145
5	Putrajaya (109,202)	16	18	52	138	+165.4	126
Kuala Lumpur & Putrajaya (2,091,314)		181(1)	171	156(1)	1,595(1)	2,314(5)	+45.1

Nota: Kadar Insiden (IR) bagitahun 2021 adalah 38.1
: () Bilangan Kematian

JADUAL 4: BILANGAN WABAK DENGGI DI KUALA LUMPUR DAN PUTRAJAYA PADA MINGGU EPID 26/2022

Bil.	Pejabat Kesihatan	Bilangan Wabak Mengikut ME 26/2022		Kumulatif Wabak Sehingga ME 26/2022		Jumlah Wabak Sehingga Minggu Epid 26/2022
		Wabak Terkawal	Wabak Tidak Terkawal ()	Wabak Terkawal	Wabak Tidak Terkawal ()	
1	CHERAS	9	1(1)	50	4(3)	54(3)
2	LEMBAH PANTAI	9	0	55	8(8)	63(8)
3	KEPONG	12	0	60	4(4)	64(3)
4	TITIWANGSA	17	4(2)	98	8(6)	106(5)
5	PUTRAJAYA	2	5(2)	8	7(4)	15(3)
JUMLAH		49	10(5)	271	31(25)	302(25)

Nota: : Kumulatif bilangan lokaliti wabak
: () Bilangan lokaliti hotspot

JADUAL 5: KES DAN KEMATIAN DENGGI MALAYSIA SERTA WP KUALA LUMPUR & PUTRAJAYA PADA MINGGU EPID 26/2022

Bil.	Negara/ Negeri	Jum. Kes		Perbezaan Kes	Perbezaan (%)
		Sehingga ME26/2021	Sehingga ME26/2022		
1	Malaysia	14,081(9)	24,744(18)	+10,663	+75.7%
2	WP Kuala Lumpur & Putrajaya	1,595(1)	2,314(5)	+719	+45.1%





**JADUAL 6: SENARAI LOKALITI WABAK DENGGI
DI KUALA LUMPUR DAN PUTRAJAYA PADA MINGGU EPID 26/2022**

Bil	Pejabat Kesihatan	Parlimen	Lokaliti	Jum. Kes	Tempoh Wabak Berlaku (Hari)	Status	
1.	CHERAS	CHERAS	TAMAN MIDAH BARAT D(SEBAHAGIAN JALAN 16,17,18,MIDAH TENGAH,MIDAH BARAT)	2	14	WT	
2.			WARISAN CITYVIEW FASA 1 (BLOK A, B, C, & CHJ)	2	15	WT	
3.			TAMAN SHAMELIN (BUSTAN SHAMELIN APARTMENT)	4	44	HS	
4.		BANDAR TUN RAZAK	TAMAN MULIA (JALAN BUDIMAN 1-8)	2	2	WT	
5.			KG. MALAYSIA TAMBAHAN(JLN 1-19/141)	2	4	WT	
6.			J DUPION CONDOMINIUM	2	4	WT	
7.			PANGSAPURI SRI MALAYSIA	2	8	WT	
8.			BANDAR SRI PERMAISURI (BAYU TASIK CONDO 2)	3	9	WT	
9.			KEM SG.BESI (JALAN LABUAN) BLOK G4,G5,G6,G7,G8,G9	3	7	WT	
10.			PPR SRI MALAYSIA	2	12	WT	
11.			ALAM DAMAI (JALAN DAMAI BISTARI)	3	14	WT	
12.			TAMAN BUKIT ANGGERIK A (JLN 1-3K, 4-9/154(NO.2-50), 17-22/154)	4	16	WT	
13.			LEMBAH PANTAI	TAMAN SRI SENTOSA (AVANT COURT)	2	2	WT
14.				FLAT SRI PAHANG	2	9	WT
15.			BUKIT BINTANG	JALAN TUNKU ABDUL RAHMAN	2	13	WT
16.		BLUE BOY MANSION		2	14	WT	
17.		PALM COURT CONDOMINIUM (BLOK A,B,C)		3	23	WT	
18.		SEPUTEH	RKMAT LTAT	2	2	WT	
19.			TERATAK MUHIBBAH 1	2	5	WT	
20.			PARKLANE OUG CONDO (BLOK A,B,C)	2	6	WT	
21.			TAMAN SRI PETALING B1-JLN 7/149L,JLN 9/149L,JLN 11/149L,13/149L,14/149L,16/149L	2	11	WT	
22.			TAMAN SERANGKAI 3 (LORONG NIKMAT 1-5, SBHG JLN JIRAN)	3	16	WT	
23.			PPR RAYA PERMAI	4	21	WT	
24.	KEPONG		SEGAMBUT	BANDAR MENJALARA (JALAN 1/62(2-38), 20,21/62B)	2	4	WT
25.		BOUGAINVILLE APARTMENT		2	6	WT	

26.			BANDAR MENJALARA (JALAN 4,6,7,10-12/62B)	2	12	WT
27.			TAMAN SEGAMBUT DAMAI (JALAN 3/60B, 4/60B, 2/60B, 6/60B, 7/60B)	2	12	WT
28.			RIVERCITY CONDOMINIUM	6	13	WT
29.			BANDAR MANJALARA (JALAN 3 HINGGA 13/62B)	3	14	WT
30.			MENARA DUTA CONDOMINIUM	6	16	WT
31.		BATU	KAMPUNG PUAH (BAHAGIA)	2	10	WT
32.			TAMAN BATU MUDA (JLN 13-27)	2	12	WT
33.			TAMAN KOSMO JAYA (JALAN SENTUL JAYA 1-2) & LORONG SENTUL JAYA 3-4	2	13	WT
34.			KAMPUNG SELAYANG LAMA(JALAN BATU VIEW)	3	15	WT
35.			PPR BERINGIN (D,E,F)	4	20	WT
36.	TITIWANGSA	SETIAWANGSA	DESA TUNKU MARIAM	2	4	WT
37.			SEKSYEN 6 (SRI KENANGAN CONDO)	2	5	WTK
38.			APPT MAHSURI	2	5	WT
39.			KELUMPUK TERATAI,MAWAR,MELATI,DAHLIA)	2	9	WT
40.			TAMAN SRI RAMPAI A (JLN 1/26 - 12/26))	2	10	WT
41.			TAMAN SETIAWANGSA (JALAN SETIAWANGSA 16-23)	2	9	WT
42.			PPR SRI SEMARAK	2	10	WT
43.			SEKSYEN 10 WANGSA MAJU (KINABALU)	3	14	WT
44.			KPTOJ(JALAN PAHLAWAN 2/2 - BLOK 1,2)	3	15	WT
45.			SEK 10 WANGSA MAJU (SRI LOJING KONDO)	3	16	WT
46.			K.NURI / K.PENGGUIN	3	20	WT
47.			SEK 10 WANGSA MAJU (SRI JELATEK CONDO)	4	27	WTK
48.			SEKSEN 10 W/MAJU(BLOK A1-A12)	12	30	WTK
49.			M.SRI PULAI/CENDANA /CENGAL/JATI / MAHANG	6	32	HS
50.	SEK 10 WANGSA MAJU (IRAMA WANGSA)	14	43	HS		

51.		TITIWANGSA	KAMPUNG BARU (KG PINDAH)	4	9	WT
52.		WANGSA MAJU	JALAN GOMBAK (BATU 5) KAMPUNG LEE KONG CHIAN	2	5	WT
53.	KAMPUNG SG MULIA		4	6	WT	
54.	TAMAN WANGSA MELAWATI (JALAN WANGSA PERKASA)		2	10	WT	
55.	SEK 1 W/MAJU BLOK A		2	11	WT	
56.	TAMAN IBU KOTA(JALAN IBU KOTA 1,3,5,7,9)		3	20	WT	
57.	PUTRAJAYA	PUTRAJAYA	PRESINT 15 - PARCEL 15-12B (A1,A2,A3,B1)	2	13	WT
58.			PRESINT 8 - JALAN TEMOLEH	2	12	WT
59.			PRESINT 8 - TAMARA RESIDENCE @ AYER 8	8	16	WTK
60.			PRESINT 15 - PARCEL 15-12B (C1,C2,C3,B2)	5	23	WTK
61.			PRESINT 18 - PARCEL 18R12 -BLOK ABCD	5	29	WTK
62.			PRESINT 18 - PARCEL R13	12	34	HS
63.			PRESINT 8 PARCEL 4C	11	39	HS

Nota :

-  : Lokaliti Hotspot
-  : Wabak Baru pada minggu epid semasa
-  : Wabak Tidak Terkawal
-  : Wabak Tamat

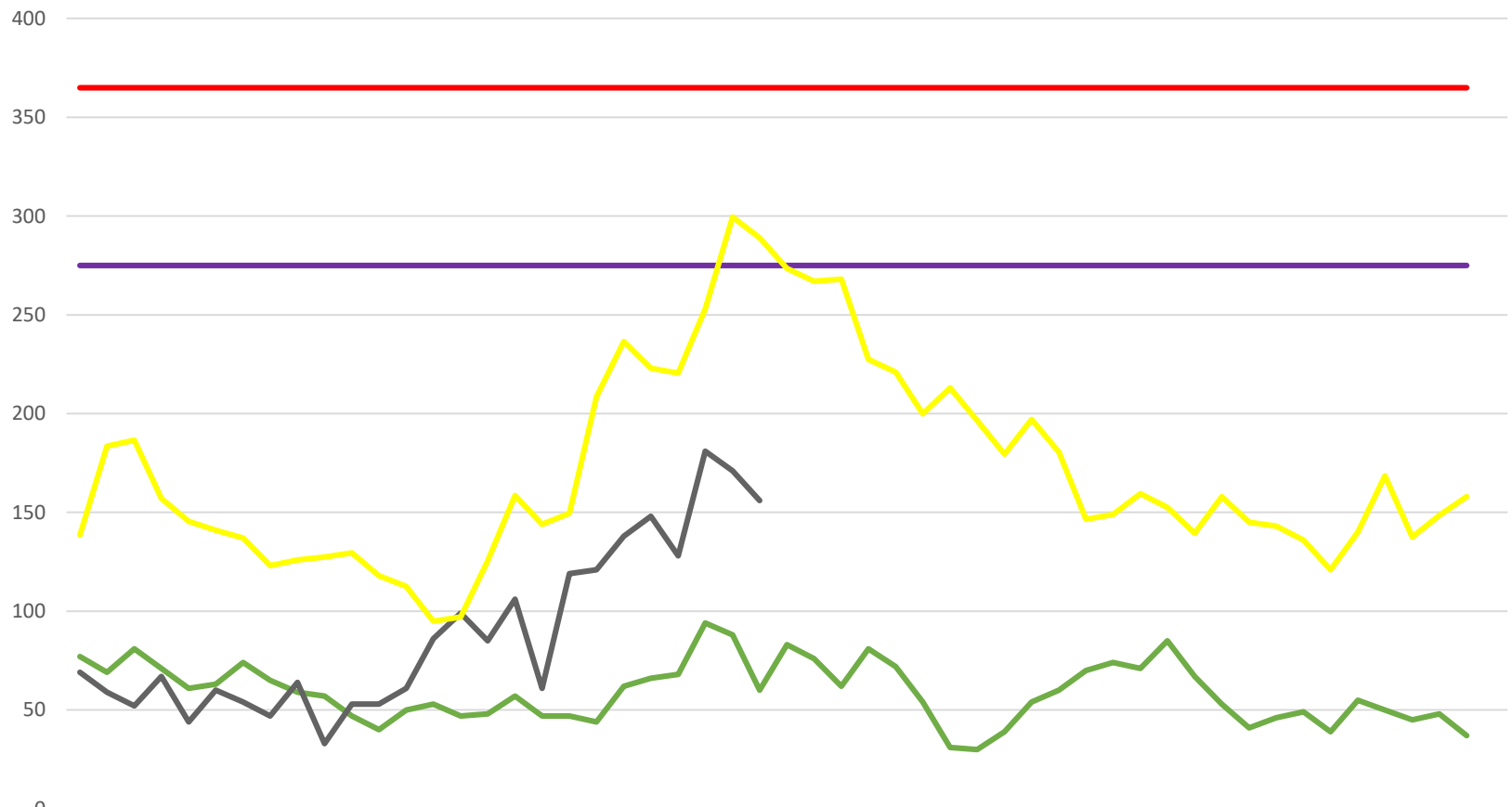
Disediakan oleh : Cawangan Penyakit Bawaan Vektor JKWPKL&P

Disemak dan : Ketua Penolong Pengarah Kanan (Vektor)

Disahkan oleh : Jabatan Kesihatan WP Kuala Lumpur dan Putrajaya

Tarikh : 03 Julai 2022

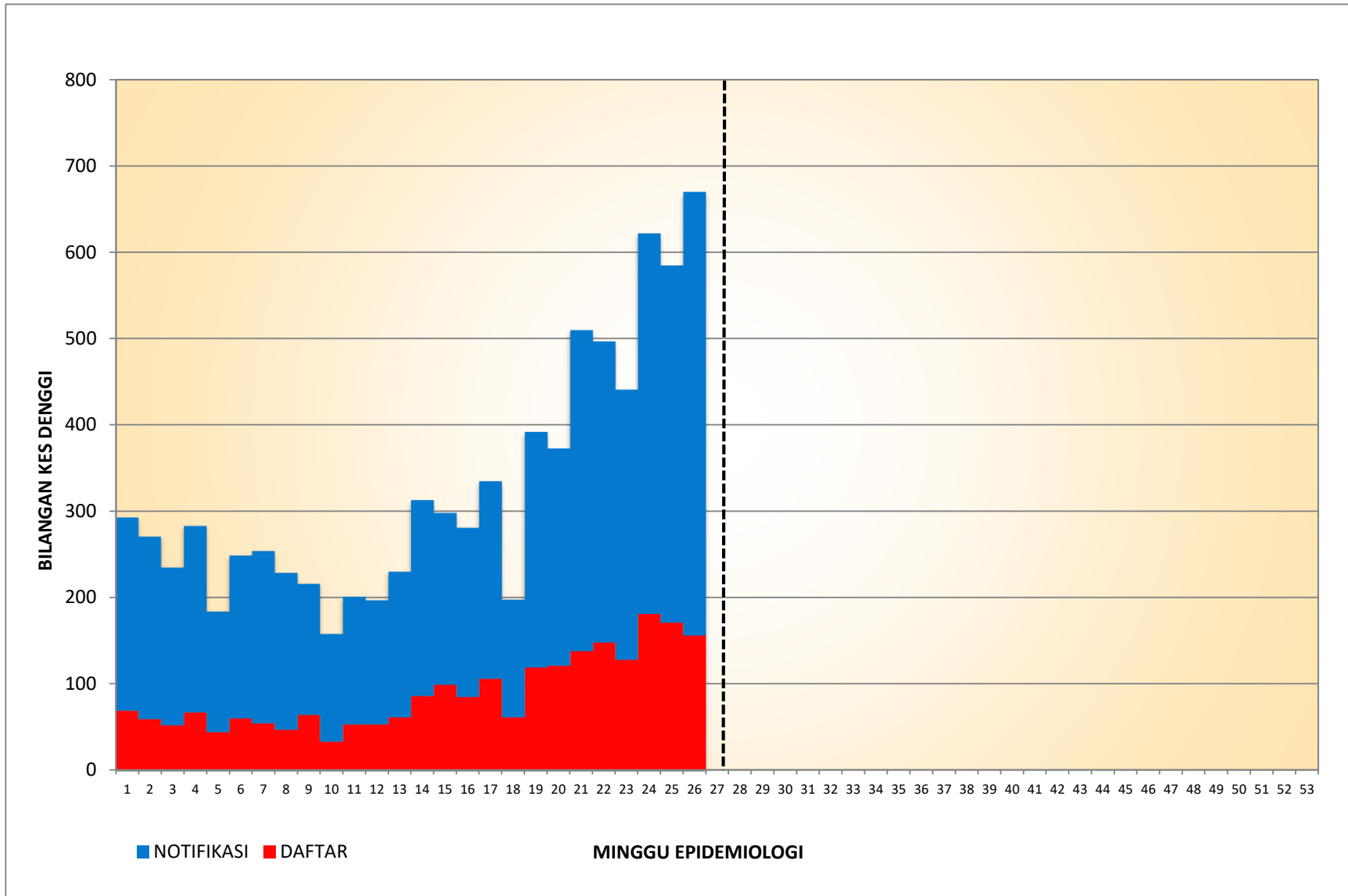
**TREND KES DENGGI MENGIKUT MINGGU EPID BAGI WILAYAH PERSEKUTUAN & PUTRAJAYA
BAGI TAHUN 2021 DAN 2022 BAGI EPID 26/2022**



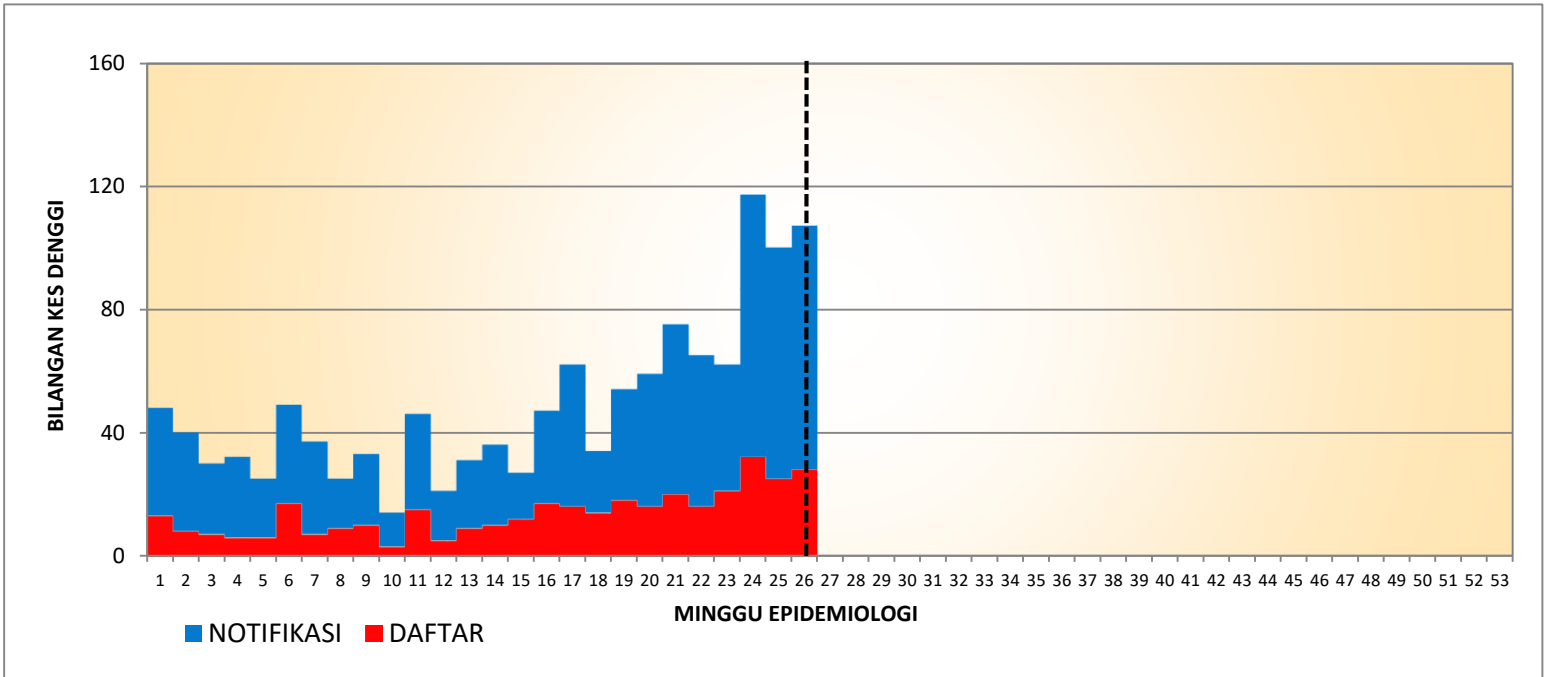
	1	2	3	4	5	6	7	8	9	10	11	12	13	14	15	16	17	18	19	20	21	22	23	24	25	26	27	28	29	30	31	32	33	34	35	36	37	38	39	40	41	42	43	44	45	46	47	48	49	50	51	52	53				
2021	77	69	81	71	61	63	74	65	59	57	47	40	50	53	47	48	57	47	47	44	62	66	68	94	88	60	83	76	62	81	72	54	31	30	39	54	60	70	74	71	85	67	53	41	46	49	39	55	50	45	48	37					
ALERT LEVEL	275	275	275	275	275	275	275	275	275	275	275	275	275	275	275	275	275	275	275	275	275	275	275	275	275	275	275	275	275	275	275	275	275	275	275	275	275	275	275	275	275	275	275	275	275	275	275	275	275	275	275	275	275				
EPID LEVEL	365	365	365	365	365	365	365	365	365	365	365	365	365	365	365	365	365	365	365	365	365	365	365	365	365	365	365	365	365	365	365	365	365	365	365	365	365	365	365	365	365	365	365	365	365	365	365	365	365	365	365	365	365	365			
2022	69	59	52	67	44	60	54	47	64	33	53	53	61	86	99	85	106	61	119	121	138	148	128	181	171	156																															
MEDIAN 2017-2021	139	184	187	157	146	141	137	123	126	128	130	118	113	95	97	126	159	144	150	209	237	223	221	253	300	289	274	267	268	228	221	200	213	197	180	197	181	147	149	160	153	140	158	145	143	136	121	140	169	138	149	158					

— 2021
 — ALERT LEVEL
 — EPID LEVEL
 — 2022
 — MEDIAN 2017-2021

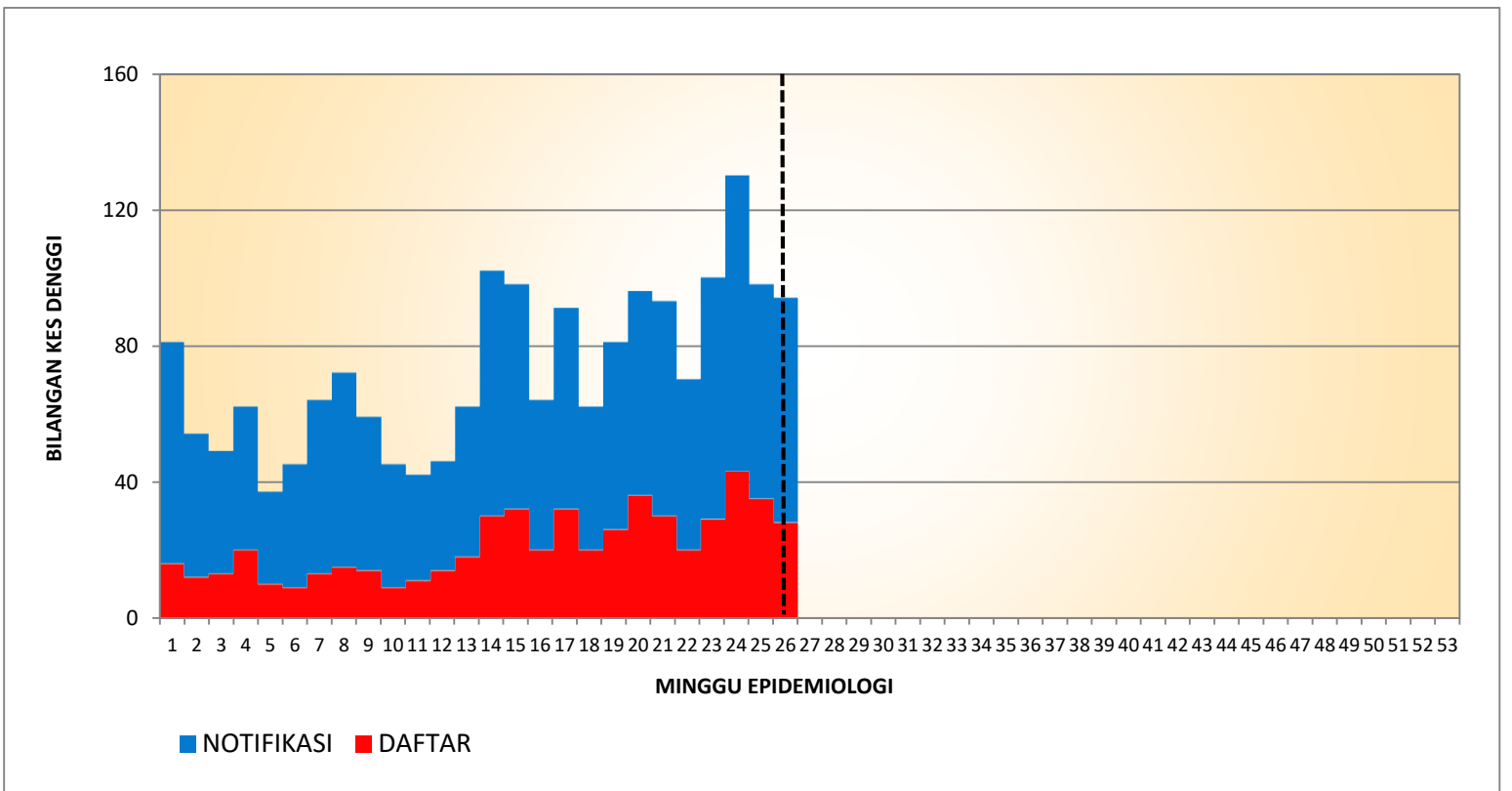
**KES DAFTAR DENGGI BAGI WILAYAH PERSEKUTUAN KUALA LUMPUR & PUTRAJAYA
(SEHINGGA 02 JULAI 2022)**



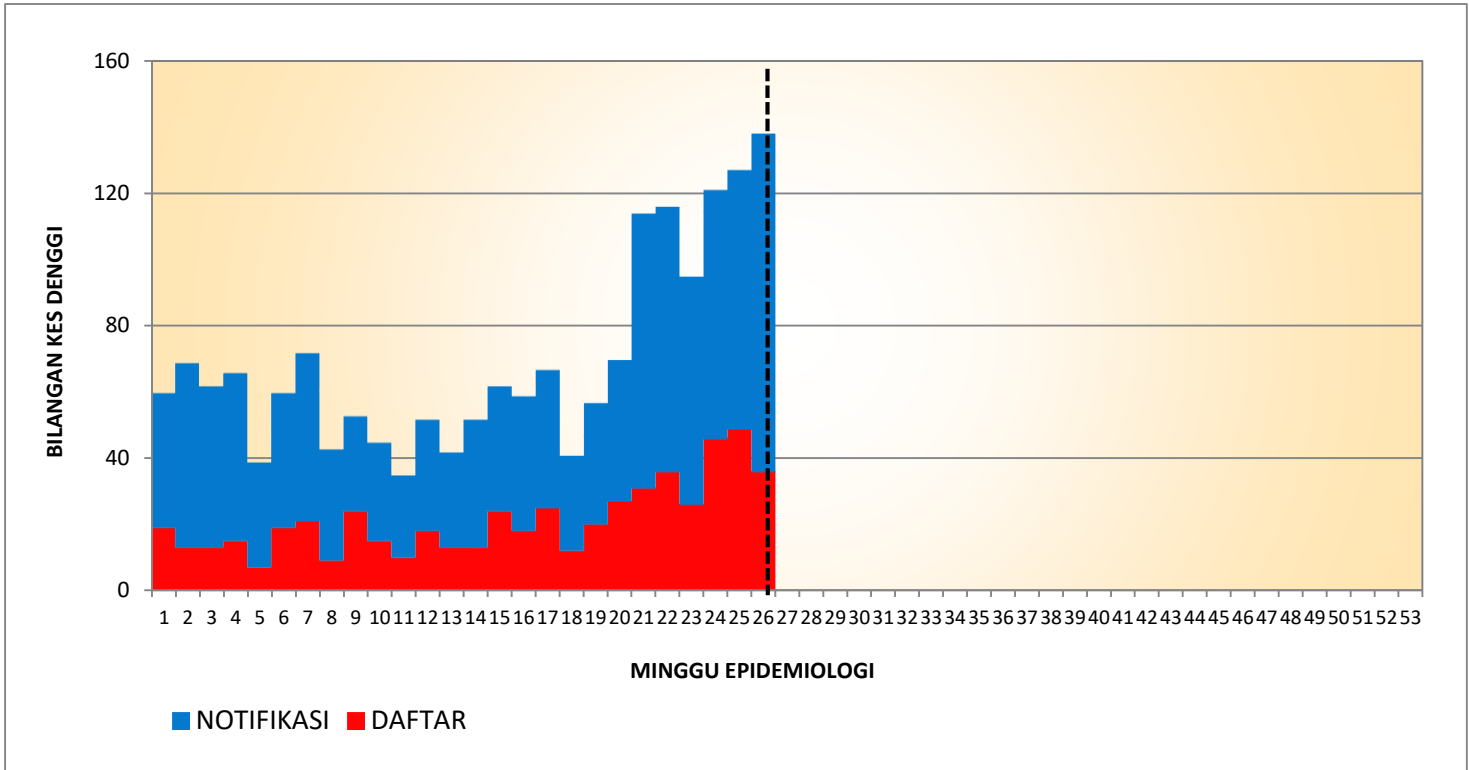
**KES DAFTAR DENGGI BAGI PK CHERAS
(SEHINGGA 02 JULAI 2022)**



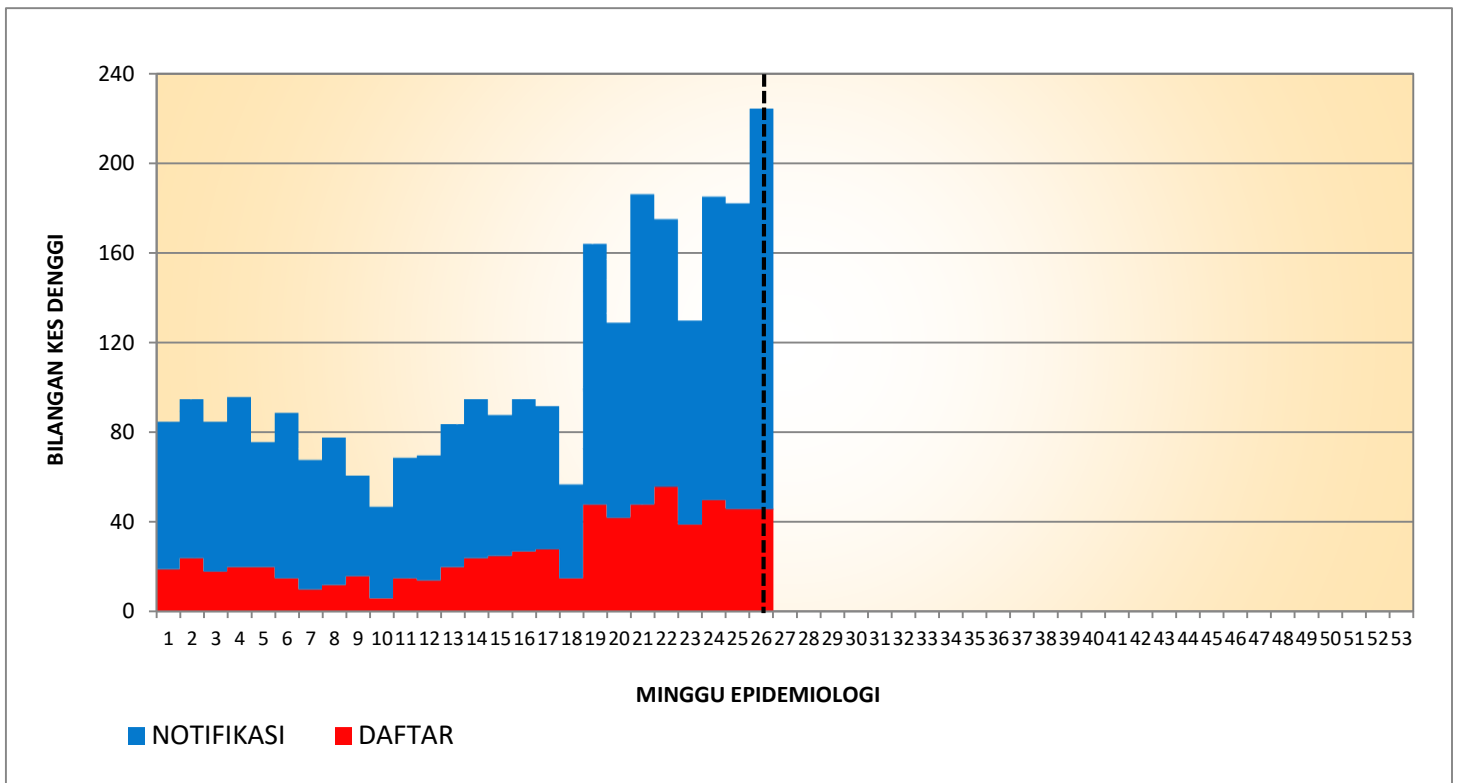
**KES DAFTAR DENGGI BAGI PK LEMBAH PANTAI
(SEHINGGA 02 JULAI 2022)**



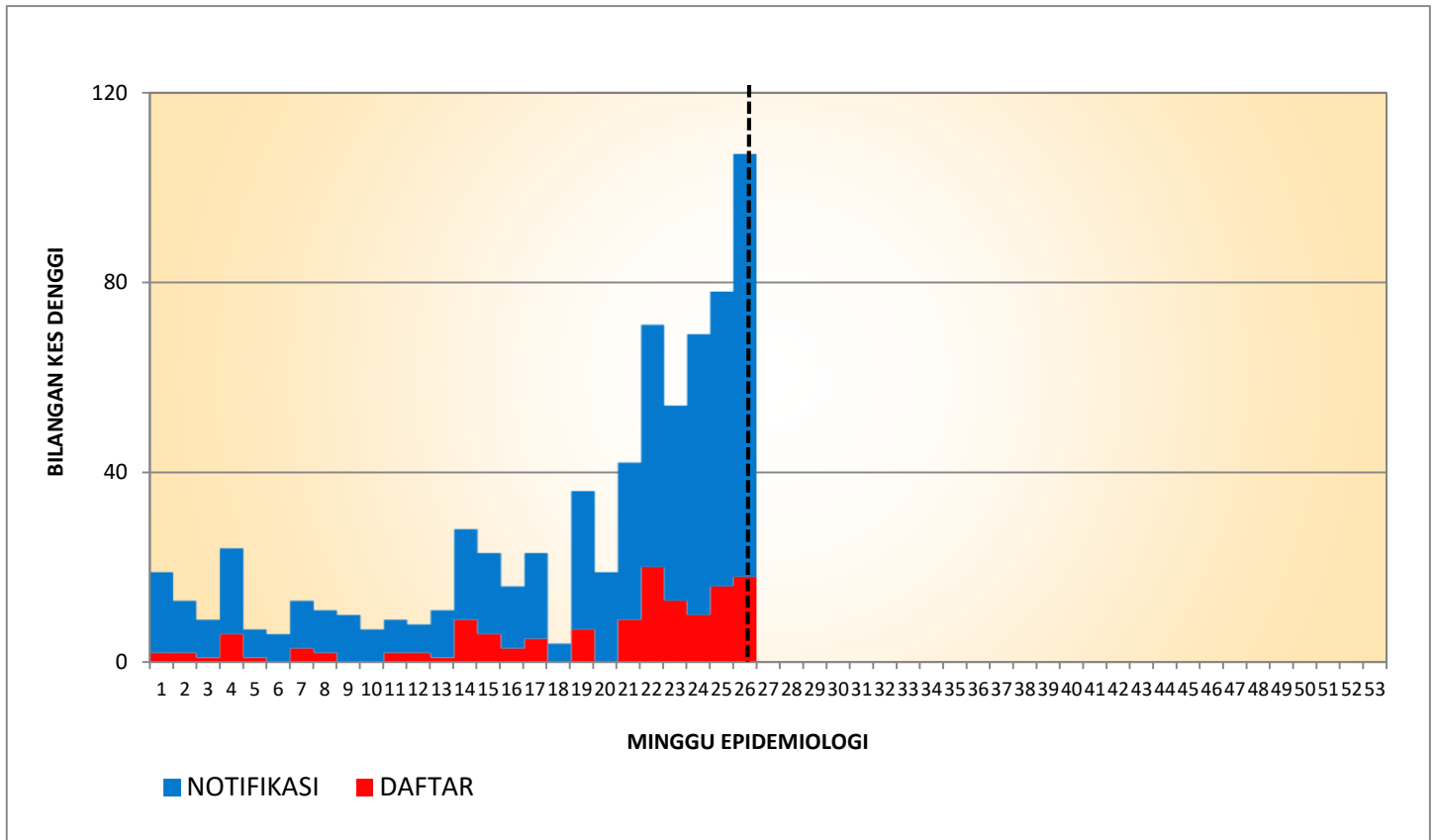
**KES DAFTAR DENGGI BAGI PK KEPONG
(SEHINGGA 02 JULAI 2022)**



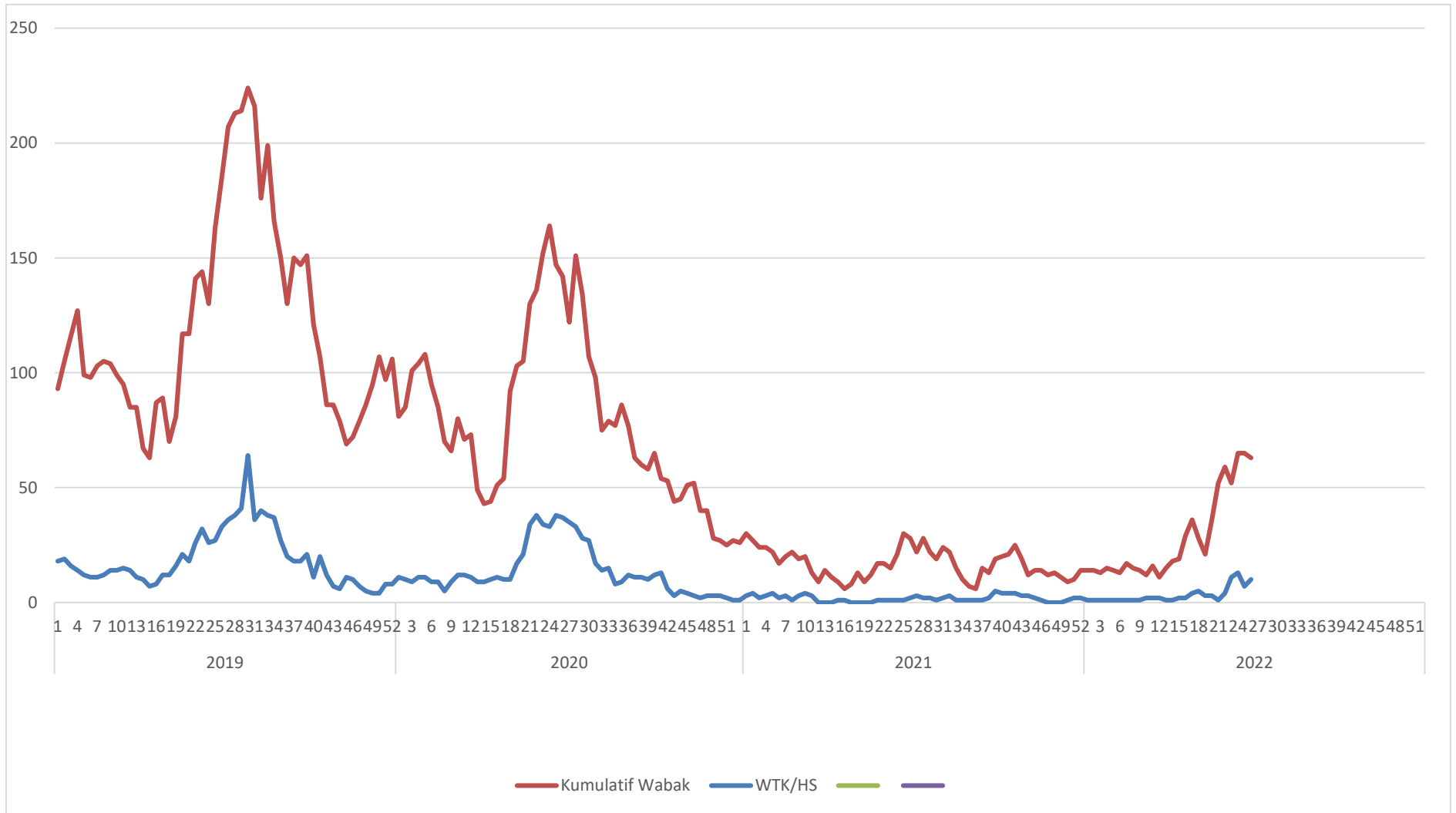
**KES DAFTAR DENGGI PK TITIWANGSA
(SEHINGGA 02 JULAI 2022)**



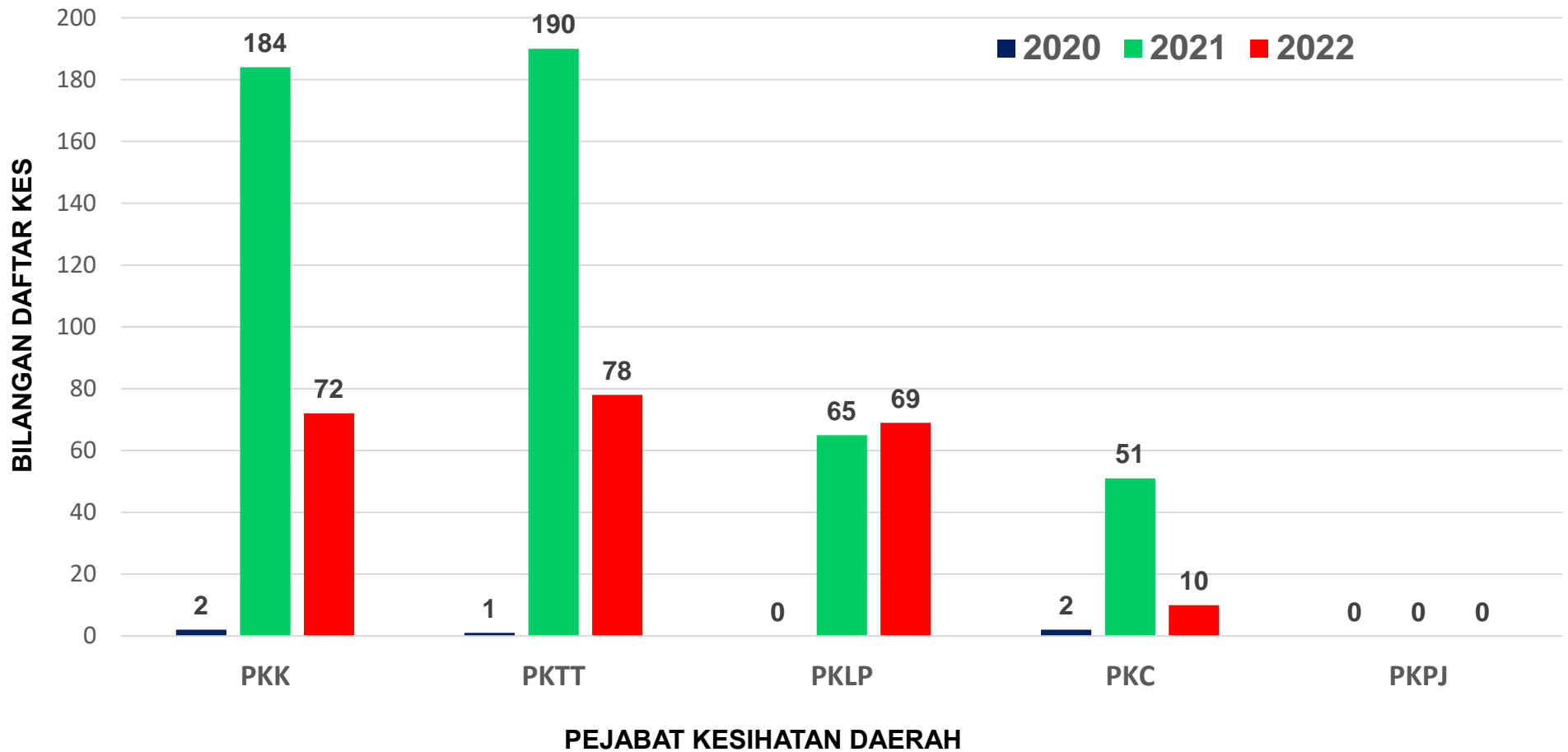
KES DAFTAR DENGGI BAGI PK PUTRAJAYA
(SEHINGGA 02 JULAI 2022)



**TREN KUMULATIF WABAK, WTK/HOTSPOT DENGGI MENGIKUT MINGGU EPID
BAGI WILAYAH PERSEKUTUAN KUALA LUMPUR & PUTRAJAYA
BAGI TAHUN 2019, 2020, 2021 DAN 2022 BAGI ME 26/2022**



KES CHIKUNGUNYA MENGIKUT PEJABAT KESIHATAN DI JKWPKL&P
SEHINGGA MINGGU EPID 26/2022



**SENARAI LOKALITI WABAK CHIKUNGUNYA DI KUALA LUMPUR DAN PUTRAJAYA
SEHINGGA MINGGU EPID 26/2022 (SEHINGGA 02 Julai 2022)**

Bil	Daerah	Lokaliti	Bil Kes	Bil Hari	Tarikh Notifikasi Kes Ke 2	Tarikh Notifikasi Akhir	Tarikh Wabak Jangka Tamat
1.	Kepong	Jinjang Utara (Jalan Jinjang Permai 5-10)	2	3	30-06-2022	30-06-2022	15-07-2022